



# **BUKU PANDUAN KERJA SAMA BILATERAL BIDANG PERTANIAN INDONESIA-AMERIKA DAN EROPA**



**PUSAT KERJA SAMA LUAR NEGERI-KEMENTERIAN PERTANIAN RI  
DENGAN  
FAKULTAS EKONOMI DAN MANAJEMEN (FEM) IPB  
2015**



# **BUKU PANDUAN KERJA SAMA BILATERAL BIDANG PERTANIAN INDONESIA- AMERIKA DAN EROPA**



**PUSAT KERJA SAMA LUAR NEGERI-KEMENTERIAN PERTANIAN RI  
DENGAN  
FAKULTAS EKONOMI DAN MANAJEMEN (FEM) IPB  
2015**

**BUKU PANDUAN KERJA SAMA BILATERAL BIDANG PERTANIAN:  
INDONESIA-AMERIKA DAN EROPA**

Oleh: Hari Priyono

Cetakan Pertama 2015  
194 halaman, 15,5 x 23,5 cm

Diterbitkan oleh  
Pusat Kerja Sama Luar Negeri-Kementerian Pertanian RI  
Jl. Harsono RM No. 3 Ragunan  
Jakarta Selatan, 12550

Bekerja sama dengan  
Fakultas Ekonomi dan Manajemen (FEM) IPB  
Bogor

Hak Cipta 2015 pada Penulis

Hak cipta dilindungi undang-undang. Dilarang memperbanyak atau memindahkan sebagian atau seluruh isi buku ini dalam bentuk apapun, secara elektronik maupun mekanis, termasuk memfotocopy, merekam, atau teknik perekaman lainnya, tanpa izin tertulis dari penulis atau penerbit.

# TIM PENYUSUN

- Penasehat : Sekretaris Jenderal
- Pengarah : Kepala Pusat Kerja Sama Luar Negeri
- Penanggung Jawab/Ketua Tim : Dr. Ade Candradijaya, STP, M.Si, M.Si  
Prof. Muhammad Firdaus, Ph.D
- Sekretaris : Hariwan Puja Wilapa, SS, M.AP
- Anggota : Dr. Tanti Novianti  
Dr. Sri Mulatsih  
Dian Verawati Panjaitan, S.E, MSE  
Ir. Juariah, MM  
Widyanto Soetajan, SE  
Reynold P. Sitompul, SP  
Heldi Yunan Ardian, SP, M.AP, M.Agr  
Riyani, SP  
Windy Law Edwin Pasadame, S.Sos, M.Si  
Wahyu Hukama, Amd, SE  
Wahyu Aji, SS  
Raden Fitri Anggraeni, SS



# KATA PENGANTAR

Kerja sama internasional perdagangan, investasi, *capacity building*, dan infrastruktur antar negara-negara di dunia yang semakin meningkat menuntut Indonesia untuk melakukan hal yang sama. Melalui kerja sama bilateral, keunggulan kompetitif produk ekspor ke suatu negara mitra dapat ditingkatkan. Disamping peningkatan daya saing, kerja sama bilateral juga dapat mengembangkan inovasi pendukung, serta transfer ilmu pengetahuan dan teknologi yang saling melengkapi. Kerja sama bilateral juga mendukung terciptanya regulasi yang transparan, efisien dan efektif, dengan saling bertukar informasi dan pengalaman. Penataan kerja sama bilateral sektor pertanian diperlukan untuk meraih manfaat yang optimal dalam konteks globalisasi.

Indonesia perlu terus meningkatkan kerjasama dan berpartisipasi aktif di berbagai forum kerja sama internasional dalam rangka meningkatkan kinerja sektor pertanian domestik dan turut mewujudkan tata kelola global (*global governance*) bidang pertanian. Pergeseran posisi Indonesia dari negara *low income countries* (LDCs) menjadi *middle income countries* (MICs), berpengaruh pada arah kebijakan kerja sama luar negeri pertanian dari sebagai negara **penerima bantuan**, menjadi negara **penerima sekaligus donor**.

Buku Panduan Kerja Sama Bilateral Bidang Pertanian ini memberikan informasi tentang potensi pertanian yang dimiliki oleh Indonesia dan negara-negara mitra, serta analisis peluang kerja sama bidang pertanian

yang menguntungkan kedua belah pihak. Buku ini diharapkan dapat menjadi arah penguatan kerja sama bilateral dengan sejumlah negara mitra strategis di kawasan Asia Pasifik, Amerika dan Eropa serta Afrika dan Timur Tengah, sehingga mampu; a) memobilisasi lebih banyak sumber daya dari luar untuk mendukung penguatan kedaulatan dan ketahanan pangan dalam negeri, b) mendorong peran aktif Indonesia dalam mendukung pembangunan pertanian di negara-negara berkembang dan c) membuka lebih lebar akses pasar bagi produk-produk pertanian Indonesia ke negara-negara mitra.

Jakarta, Mei 2015



Hari Priyono

# DAFTAR ISI

|                                                                      |           |
|----------------------------------------------------------------------|-----------|
| Tim Penyusun.....                                                    | iii       |
| Kata Pengantar .....                                                 | v         |
| Daftar Isi.....                                                      | vii       |
| <b>Bab I    Pendahuluan .....</b>                                    | <b>1</b>  |
| 1.1. Latar Belakang .....                                            | 1         |
| 1.2. Maksud dan Tujuan .....                                         | 5         |
| 1.3. Kerangka Berfikir .....                                         | 6         |
| <b>Bab II   Perkembangan Kerjasama Bilateral .....</b>               | <b>9</b>  |
| 2.1. Prioritas Negara Mitra .....                                    | 9         |
| 2.2. Bentuk dan Lingkup Kerja sama .....                             | 9         |
| 2.3. Hasil-hasil Kerja Sama.....                                     | 10        |
| <b>Bab III  Potensi dan Arah Kebijakan Pertanian Indonesia .....</b> | <b>13</b> |
| 3.1. Potensi dan Permasalahan .....                                  | 13        |
| 3.2. Arah Kebijakan Pertanian Indonesia.....                         | 15        |
| <b>Bab IV  Potensi dan Arah Kebijakan Negara Mitra .....</b>         | <b>19</b> |
| 4.1. Potensi Mitra di Kawasan Amerika dan Eropa .....                | 19        |
| 4.2. Potensi dan Arah Kebijakan Negara Mitra .....                   | 21        |
| 4.2.1. Negara–Negara Maju ( <i>Developed Countries</i> ) .....       | 21        |
| A. Belanda .....                                                     | 21        |
| B. Amerika Serikat.....                                              | 22        |

|               |                                                                  |           |
|---------------|------------------------------------------------------------------|-----------|
|               | C. Kanada .....                                                  | 23        |
|               | D. Italia.....                                                   | 24        |
|               | E. Polandia .....                                                | 26        |
|               | F. Slovakia.....                                                 | 26        |
|               | G. Kuba .....                                                    | 28        |
|               | H. Argentina.....                                                | 29        |
| 4.2.2.        | Negara–Negara Berkembang<br>( <i>Developing Countries</i> )..... | 30        |
|               | A. Belarus .....                                                 | 30        |
|               | B. Turki.....                                                    | 31        |
|               | C. Meksiko.....                                                  | 32        |
|               | D. Brazil .....                                                  | 33        |
|               | E. Peru .....                                                    | 34        |
|               | F. Ukraina .....                                                 | 35        |
| <b>Bab V</b>  | <b>Peluang Kerja Sama .....</b>                                  | <b>37</b> |
| 5.1.          | Negara-Negara Maju ( <i>Developed Countries</i> ) .....          | 37        |
|               | A. Belanda.....                                                  | 37        |
|               | B. Amerika Serikat.....                                          | 38        |
|               | C. Kanada.....                                                   | 40        |
|               | D. Italia .....                                                  | 41        |
|               | E. Polandia.....                                                 | 42        |
|               | F. Slovakia.....                                                 | 43        |
|               | G. Kuba .....                                                    | 44        |
|               | H. Argentina.....                                                | 45        |
| 5.2.          | Negara-Negara Berkembang ( <i>Developing Countries</i> ) .....   | 47        |
|               | A. Belarus .....                                                 | 47        |
|               | B. Turki.....                                                    | 48        |
|               | C. Meksiko .....                                                 | 49        |
|               | D. Brazil .....                                                  | 50        |
|               | E. Peru .....                                                    | 52        |
|               | F. Ukraina.....                                                  | 53        |
| <b>Bab VI</b> | <b>Penutup .....</b>                                             | <b>55</b> |
|               | <b>Daftar Pustaka.....</b>                                       | <b>57</b> |

## DAFTAR TABEL

|          |                                                                                |   |
|----------|--------------------------------------------------------------------------------|---|
| Tabel 1. | Lima negara utama tujuan ekspor dan asal impor produk pertanian Indonesia..... | 2 |
| Tabel 2. | Lima Negara Utama yang Berinvestasi di Indonesia, Tahun 2010-2013.....         | 4 |

## DAFTAR GAMBAR

|           |                                                                                       |   |
|-----------|---------------------------------------------------------------------------------------|---|
| Gambar 1. | Perkembangan nilai ekspor impor produk pertanian Indonesia di lima negara utama ..... | 2 |
| Gambar 2. | Perkembangan PMDN dan PMA di Indonesia Tahun 2000 – 2013 .....                        | 3 |
| Gambar 3. | Perkembangan Total Realisasi Investasi Tahun 2000 – 2013 .....                        | 4 |
| Gambar 4. | Kerangka Berfikir .....                                                               | 8 |

## DAFTAR LAMPIRAN

|             |                                                        |    |
|-------------|--------------------------------------------------------|----|
| Lampiran 1. | Kondisi Makro .....                                    | 59 |
|             | A. Belanda .....                                       | 59 |
|             | B. Amerika Serikat.....                                | 60 |
|             | C. Italia .....                                        | 60 |
|             | D. Kanada.....                                         | 61 |
|             | E. Polandia.....                                       | 61 |
|             | F. Slovakia.....                                       | 62 |
|             | G. Kuba .....                                          | 62 |
|             | H. Argentina.....                                      | 63 |
|             | I. Belarus .....                                       | 63 |
|             | J. Turki.....                                          | 64 |
|             | K. Meksiko .....                                       | 64 |
|             | L. Brazil.....                                         | 65 |
|             | M. Peru .....                                          | 65 |
|             | N. Ukraina.....                                        | 66 |
| Lampiran 2. | Neraca Perdagangan Indonesia dengan Negara Mitra ..... | 67 |
|             | A. Belanda .....                                       | 67 |

|    |                      |    |
|----|----------------------|----|
| B. | Amerika Serikat..... | 67 |
| C. | Kanada.....          | 68 |
| D. | Italia .....         | 68 |
| E. | Polandia.....        | 69 |
| F. | Slovakia.....        | 69 |
| G. | Kuba.....            | 70 |
| H. | Argentina.....       | 70 |
| I. | Belarus.....         | 71 |
| J. | Turki.....           | 71 |
| K. | Meksiko .....        | 72 |
| L. | Brazil.....          | 72 |
| M. | Peru.....            | 73 |
| N. | Ukraina.....         | 73 |

Lampiran 3. Posisi Neraca Perdagangan Indonesia dengan

|    |                      |    |
|----|----------------------|----|
|    | Negara Mitra .....   | 74 |
| A. | Belanda.....         | 74 |
| B. | Amerika Serikat..... | 74 |
| C. | Kanada.....          | 74 |
| D. | Italia .....         | 74 |
| E. | Polandia.....        | 75 |
| F. | Slovakia.....        | 75 |
| G. | Kuba.....            | 75 |
| H. | Argentina.....       | 75 |
| I. | Belarus.....         | 76 |
| J. | Turki.....           | 76 |
| K. | Meksiko .....        | 76 |
| L. | Brazil.....          | 76 |
| M. | Peru.....            | 77 |
| N. | Ukraina.....         | 77 |

Lampiran 4. Komoditi Impor Indonesia dari Negara Mitra

|    |                                              |    |
|----|----------------------------------------------|----|
|    | (Berdasarkan HS 2007) Periode 2009-2013..... | 78 |
| A. | Belanda .....                                | 78 |
| B. | Amerika Serikat.....                         | 78 |
| C. | Kanada .....                                 | 79 |
| D. | Italia .....                                 | 80 |
| E. | Polandia.....                                | 80 |

|    |                |    |
|----|----------------|----|
| F. | Slovakia ..... | 81 |
| G. | Kuba .....     | 82 |
| H. | Argentina..... | 82 |
| I. | Belarus .....  | 83 |
| J. | Turki.....     | 83 |
| K. | Meksiko .....  | 84 |
| L. | Brazil .....   | 85 |
| M. | Peru .....     | 85 |
| N. | Ukraina.....   | 86 |

Lampiran 5. Nilai Ekspor Komoditi Tropis Indonesia dan Negara Pesaing di Pasar Negara Mitra

|                               |                      |     |
|-------------------------------|----------------------|-----|
| (Berdasarkan SITC Rev 1)..... | 87                   |     |
| A.                            | Belanda .....        | 87  |
| B.                            | Amerika Serikat..... | 88  |
| C.                            | Kanada .....         | 89  |
| D.                            | Italia .....         | 90  |
| E.                            | Polandia.....        | 92  |
| F.                            | Slovakia.....        | 93  |
| G.                            | Kuba .....           | 94  |
| H.                            | Argentina.....       | 94  |
| I.                            | Belarus .....        | 96  |
| J.                            | Turki.....           | 97  |
| K.                            | Meksiko .....        | 98  |
| L.                            | Brazil .....         | 99  |
| M.                            | Peru .....           | 100 |
| N.                            | Ukraina.....         | 101 |

Lampiran 6. Nilai Ekspor Komoditi Tropis Indonesia dan Negara Pesaing di Pasar Negara Mitra

|                            |                      |     |
|----------------------------|----------------------|-----|
| (Berdasarkan HS 2007)..... | 103                  |     |
| A.                         | Belanda .....        | 103 |
| B.                         | Amerika Serikat..... | 105 |
| C.                         | Kanada .....         | 107 |
| D.                         | Italia .....         | 108 |
| E.                         | Polandia.....        | 110 |
| F.                         | Slovakia.....        | 111 |
| G.                         | Kuba .....           | 112 |

|             |                                                                                                              |     |
|-------------|--------------------------------------------------------------------------------------------------------------|-----|
| H.          | Argentina.....                                                                                               | 112 |
| I.          | Nilai Ekspor Komoditi Tropis Indonesia dan<br>Negara Pesaing di Pasar Belarus<br>(Berdasarkan HS 2007) ..... | 113 |
| J.          | Turki.....                                                                                                   | 113 |
| K.          | Meksiko .....                                                                                                | 114 |
| L.          | Brazil .....                                                                                                 | 115 |
| M.          | Peru .....                                                                                                   | 116 |
| N.          | Ukraina.....                                                                                                 | 117 |
|             |                                                                                                              |     |
| Lampiran 7. | Daya Saing Komoditi Ekspor Indonesia di Negara Mitra...                                                      | 119 |
| A.          | Belanda.....                                                                                                 | 119 |
| B.          | Amerika Serikat.....                                                                                         | 119 |
| C.          | Kanada.....                                                                                                  | 120 |
| D.          | Italia .....                                                                                                 | 120 |
| E.          | Polandia.....                                                                                                | 121 |
| F.          | Slovakia.....                                                                                                | 121 |
| G.          | Kuba.....                                                                                                    | 122 |
| H.          | Argentina.....                                                                                               | 123 |
| I.          | Belarus .....                                                                                                | 123 |
| J.          | Turki.....                                                                                                   | 124 |
| K.          | Meksiko .....                                                                                                | 124 |
| L.          | Brazil.....                                                                                                  | 125 |
| M.          | Peru .....                                                                                                   | 125 |
| N.          | Ukraina.....                                                                                                 | 126 |
|             |                                                                                                              |     |
| Lampiran 8. | Nilai Investasi Masuk dan Keluar di Negara Mitra<br>(juta US\$) .....                                        | 127 |
| A.          | Belanda.....                                                                                                 | 127 |
| B.          | Amerika Serikat.....                                                                                         | 127 |
| C.          | Kanada.....                                                                                                  | 127 |
| D.          | Italia .....                                                                                                 | 127 |
| E.          | Polandia.....                                                                                                | 127 |
| F.          | Slovakia .....                                                                                               | 128 |
| H.          | Argentina.....                                                                                               | 128 |
| I.          | Belarus .....                                                                                                | 128 |
| J.          | Turki.....                                                                                                   | 128 |

|                                                         |                                            |     |
|---------------------------------------------------------|--------------------------------------------|-----|
| K.                                                      | Meksiko .....                              | 128 |
| L.                                                      | Brazil .....                               | 129 |
| M.                                                      | Peru .....                                 | 129 |
| N.                                                      | Ukraina .....                              | 129 |
| Lampiran 9. Peringkat Nilai Investasi Masuk dan         |                                            |     |
|                                                         | Keluar Negara Mitra (Tahun 2013) .....     | 130 |
| A.                                                      | Belanda .....                              | 130 |
| B.                                                      | Amerika Serikat .....                      | 130 |
| C.                                                      | Kanada .....                               | 130 |
| D.                                                      | Italia .....                               | 130 |
| E.                                                      | Polandia .....                             | 130 |
| H.                                                      | Argentina .....                            | 130 |
| I.                                                      | Belarus .....                              | 131 |
| J.                                                      | Turki .....                                | 131 |
| K.                                                      | Meksiko .....                              | 131 |
| L.                                                      | Brazil .....                               | 131 |
| M.                                                      | Peru .....                                 | 131 |
| Lampiran 10. Lima Negara Eksportir Terbesar 26 Komoditi |                                            |     |
|                                                         | Pertanian di Negara Mitra .....            | 132 |
| A.                                                      | Belanda .....                              | 132 |
| B.                                                      | Amerika Serikat .....                      | 136 |
| C.                                                      | Kanada .....                               | 139 |
| D.                                                      | Italia .....                               | 143 |
| E.                                                      | Lima Negara Eksportir Terbesar 26 Komoditi |     |
|                                                         | Pertanian di Polandia .....                | 147 |
| F.                                                      | Slovakia .....                             | 151 |
| G.                                                      | Kuba .....                                 | 155 |
| H.                                                      | Argentina .....                            | 157 |
| I.                                                      | Belarus .....                              | 160 |
| J.                                                      | Turki .....                                | 163 |
| K.                                                      | Meksiko .....                              | 167 |
| L.                                                      | Brazil .....                               | 170 |
| M.                                                      | Peru .....                                 | 173 |
| N.                                                      | Ukraina .....                              | 175 |



# Bab I

## PENDAHULUAN

### 1.1. Latar Belakang

Setiap negara mempunyai keunggulan komparatif pada sektor tertentu. Jika setiap negara melakukan spesialisasi pada sektor tersebut, kemudian saling bertransaksi, maka semua pihak akan memperoleh keuntungan. Salah satu keunggulan komparatif Indonesia adalah sektor pertanian, yang menjadikan sektor ini mempunyai peranan yang sangat strategis dalam struktur perekonomian nasional. Hal ini didasari potensi sumberdaya alam yang melimpah dan beragam, pangsa terhadap pendapatan dan ekspor nasional yang cukup besar, cukup besarnya penduduk yang menggantungkan hidupnya pada sektor pertanian, serta peranannya dalam penyediaan pangan masyarakat. Keunggulan komparatif Indonesia di sektor pertanian tersebut akan mewarnai karakteristik ekonomi dan kebijakan Indonesia dalam berinteraksi dengan negara lain, salah satunya melalui perdagangan internasional.

Perkembangan mitra dagang produk pertanian Indonesia selama kurun waktu 2010-2013 menunjukkan bahwa Jepang, China dan Singapura merupakan negara yang selalu masuk dalam tiga besar baik sebagai tujuan ekspor maupun asal impor produk pertanian Indonesia. Sedangkan di urutan ke empat dan kelima negara tujuan ekspor maupun negara asal impor bersifat dinamis antara Amerika, Malaysia dan Korea (Tabel 1).

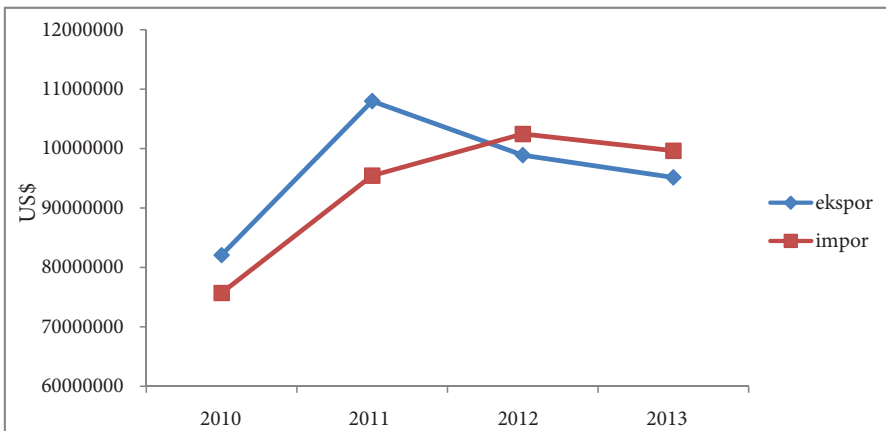
**Tabel 1.**  
**Lima negara utama tujuan ekspor dan asal impor produk pertanian Indonesia**

| Negara tujuan ekspor produk pertanian |               |               |               | Negara asal impor produk pertanian |               |             |             |
|---------------------------------------|---------------|---------------|---------------|------------------------------------|---------------|-------------|-------------|
| 2010                                  | 2011          | 2012          | 2013          | 2010                               | 2011          | 2012        | 2013        |
| Japan                                 | Japan         | Japan         | Japan         | China                              | China         | China       | China       |
| China                                 | China         | China         | China         | Singapore                          | Singapore     | Singapore   | Singapore   |
| United States                         | Singapore     | Singapore     | Singapore     | Japan                              | Japan         | Japan       | Japan       |
| Singapore                             | United States | Korea, Rep.   | United States | United States                      | Korea, Rep.   | Malaysia    | Malaysia    |
| Korea, Rep.                           | Korea, Rep.   | United States | India         | Malaysia                           | United States | Korea, Rep. | Korea, Rep. |

Sumber : WITS (2010-2013)

Pada Gambar 1, ditunjukkan perkembangan nilai ekspor dan impor lima negara utama tujuan ekspor dan asal impor selama kurun waktu 2010-2013. Ekspor produk pertanian Indonesia setelah tahun 2011 mengalami penurunan. Bahkan pada tahun 2012-2013, nilai impor lebih tinggi dibandingkan ekspor.

**Gambar 1.**  
**Perkembangan nilai ekspor impor produk pertanian Indonesia di lima negara utama**



Sumber : WITS (2010-2013)

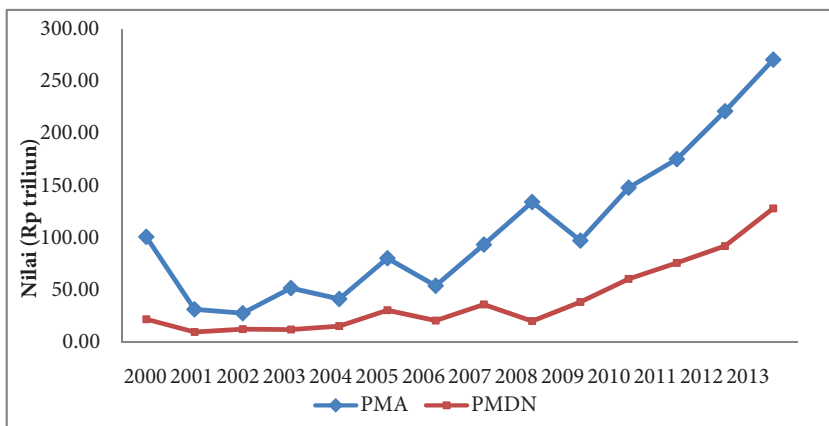
Di dalam negeri, sektor pertanian terintegrasi dengan ekonomi secara luas. Dengan kata lain sektor pertanian domestik juga terhubung dengan sektor pertanian global, terutama melalui mekanisme pasar. Dengan demikian berbagai kebijakan pertanian domestik sebagai salah satu upaya untuk meningkatkan kinerja pertanian juga dipengaruhi oleh rambu-rambu

kesepakatan kerjasama internasional baik bilateral, regional, maupun multilateral.

Menurut klasifikasi World Bank (2014a), Indonesia termasuk dalam kategori *lowermiddle income country*, yaitu negara dengan income per kapita antara USD 1026 sampai USD 4035. Agar terhindar dari fenomena *middle income trap* seperti yang dialami negara-negara di Amerika Latin (Wilson, 2014), Indonesia disarankan untuk mempertahankan pertumbuhan ekonomi di atas 6 persen (Diop, 2014). Salah satu strateginya adalah dengan menjaga pertumbuhan produksi produk-produk yang memiliki keunggulan komparatif maupun kompetitif, mengembangkan pasar luar negeri untuk menyerap pertumbuhan produksi tersebut, serta meningkatkan investasi baik investasi fisik maupun investasi sumberdaya manusia (SDM) melalui pendidikan dan kesehatan.

Perkembangan investasi di Indonesia, baik berupa investasi dalam negeri (PMDN) maupun investasi asing (PMA), selama tahun 2000 – 2013 ditunjukkan pada Gambar 2. Dari Gambar 2 dapat dilihat bahwa realisasi investasi secara kumulatif, baik PMDN maupun PMA, menunjukkan tren peningkatan yang signifikan. Pada tahun 2013, total realisasi penanaman modal mencapai Rp 398,6 triliun, terdiri dari PMDN sebesar Rp 128,2 triliun dan PMA sebesar Rp 270,4 triliun. Nilai ini rata-rata mengalami kenaikan tiap tahunnya sebesar 17,2 persen secara kumulatif, sementara PMDN rata-rata naik 36,9 persen, dan PMA 12,9 persen.

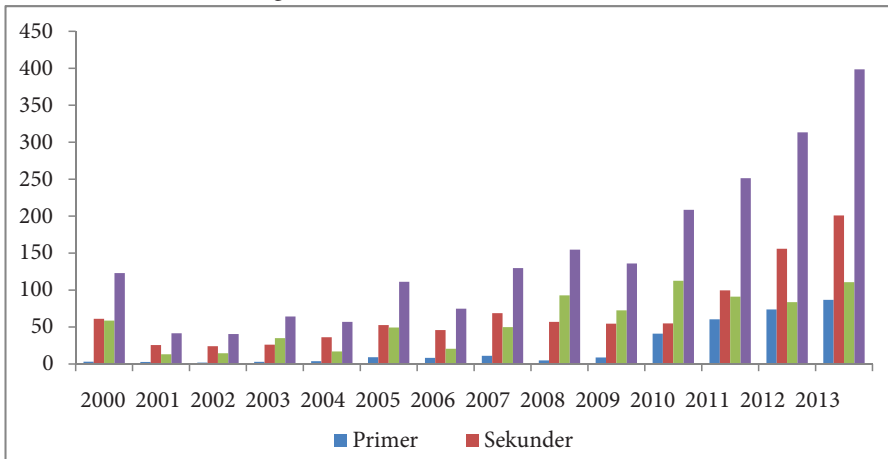
**Gambar 2.**  
Perkembangan PMDN dan PMA di Indonesia Tahun 2000 – 2013



Sumber: BKPM, 2014.

Kinerja realisasi investasi tahun 2000 – 2013 untuk total seluruh sektor menunjukkan fluktuasi dengan kecenderungan yang meningkat dari Rp 123,0 triliun pada tahun 2000 menjadi Rp 398,6 triliun pada tahun 2013. Realisasi investasi sektor primer sebesar Rp 86,8 triliun (21,8%).

**Gambar 3**  
**Perkembangan Total Realisasi Investasi Tahun 2000 – 2013**



Sumber : BKPM, 2014.

Penanaman modal asing (PMA) di Indonesia selama tahun 2010-2013 didominasi oleh Singapura, Jepang dan Korea Selatan. Tabel 2 menunjukkan nilai investasi lima negara utama PMA di Indonesia.

**Tabel 2**  
**Lima Negara Utama yang Berinvestasi di Indonesia, Tahun 2010-2013**

| 2011          |           | 2012          |           | 2013          |           |
|---------------|-----------|---------------|-----------|---------------|-----------|
| Negara        | Juta US\$ | Negara        | Juta US\$ | Negara        | Juta US\$ |
| Singapura     | 1,367.24  | Singapura     | 4,856.35  | Jepang        | 4,712.89  |
| Korea Selatan | 712.65    | Jepang        | 2,456.94  | Singapura     | 4,670.80  |
| Jepang        | 670.20    | Korea Selatan | 1,949.70  | Korea Selatan | 2,205.48  |
| Hongkong      | 176.75    | Australia     | 743.59    | Malaysia      | 711.26    |
| Malaysia      | 98.95     | Taiwan        | 646.95    | Taiwan        | 402.64    |

Fenomena kerjasama internasional (bilateral, regional maupun multilateral) baik dalam hal perdagangan, investasi, *capacity building*, dan infrastruktur yang dilakukan oleh negara-negara di dunia semakin meningkat. Hal ini menuntut Indonesia untuk melakukan hal yang sama. Melalui kerjasama bilateral dapat meningkatkan keunggulan kompetitif

produk ekspor di negara mitra. Disamping keuntungan peningkatan daya saing, kerjasama bilateral juga dapat meningkatkan inovasi melalui kebijakan-kebijakan pendukung, transfer ilmu pengetahuan dan teknologi yang saling melengkapi. Kerjasama bilateral juga mendukung terciptanya regulasi yang transparan, efisien dan efektif, untuk meningkatkan kesejahteraan masyarakat dengan saling bertukar informasi dan pengalaman (Firdaus, 2015).

Indonesia perlu terus meningkatkan kerjasama dan berpartisipasi aktif di berbagai forum kerjasama internasional dalam rangka meningkatkan kinerja sektor pertanian domestik dan turut mewujudkan tata kelola global (*global governance*) bidang pertanian. Pergeseran posisi Indonesia dari negara *low income countries* (LDCs) menjadi *middle income countries* (MICs), menggeser pula arah kebijakan kerja sama luar negeri pertanian dari sebagai negara **penerima bantuan**, menjadi negara **penerima sekaligus donor**.

Disamping kerjasama dengan mitra utama seperti yang telah disampaikan dimuka, perlu digali peluang kerjasama dengan negara-negara lain yang potensial. Oleh karena itu informasi mengenai potensi negara-negara mitra lainnya seperti negara-negara yang ada Amerika Selatan, Eropa Tengah dan Eropa Timur sangat penting dalam rangka menyusun peluang kerjasama bilateral dengan negara-negara tersebut. Kajian potensi dan peluang kerjasama bilateral yang didokumentasikan dalam sebuah buku panduan ini tentunya akan sangat bermanfaat untuk menyiapkan kerangka kerjasama bilateral tersebut.

## 1.2. Maksud dan Tujuan

1. Menjadi panduan untuk meningkatkan kerjasama bilateral dengan sejumlah negara mitra strategis di kawasan AMEROP;
2. Mendukung pembangunan pertanian di Indonesia, khususnya upaya pencapaian target ketahanan dan kedaulatan pangan;
3. Mendorong akses pasar komoditas pertanian unggulan Indonesia ke pasar potensial sejumlah negara mitra
4. Mendorong peran swasta Indonesia untuk berinvestasi di luar negeri
5. Mendorong partisipasi aktif Indonesia dalam pembangunan pertanian di negara-negara berkembang

### 1.3. Kerangka Berfikir

Indonesia memiliki keunggulan komparatif di sektor pertanian dengan keragaman jenis komoditas pertanian yang dimiliki. Berdasarkan keunggulan komparatif tersebut, maka sektor pertanian menjadi penciri utama karakteristik perekonomian Indonesia. Pangsa sektor pertanian terhadap PDB relatif tinggi, menyerap tenaga kerja relatif banyak, serta menjadi sumber komoditas ekspor dominan.

Status Indonesia yang masuk dalam kelompok *newdeveloping countries* menuntut kebijakan khusus di sektor pertanian agar perekonomian tetap tumbuh pada kisaran 6%. Salah satunya adalah melalui perluasan pasar produk pertanian dengan memanfaatkan pasar-pasar potensial di beberapa kawasan yang selama kurang mendapat perhatian. Kerjasama bilateral bisa menjadi pintu masuk ke dalam pasar mitra. Kerjasama bilateral yang bisa dilakukan antara lain di bidang perdagangan (*trade*) investasi, *capacity building* dan infrastruktur. Melihat sebagian besar negara yang berada pada kawasan AMEROP merupakan negara yang masuk dalam kategori negara maju dan berkembang, maka Indonesia dapat memanfaatkan peluang ini untuk melakukan kerjasama terutama meminta negara AMEROP untuk memberikan pelatihan dalam pengembangan bidang pertanian ke Indonesia. Agar kerjasama bilateral bisa memberikan manfaat yang optimal dari segi ekonomi dan politik, maka perlu digali potensi yang dimiliki oleh negara mitra serta peluang kerjasama dengan negara mitra berdasarkan potensi tersebut.

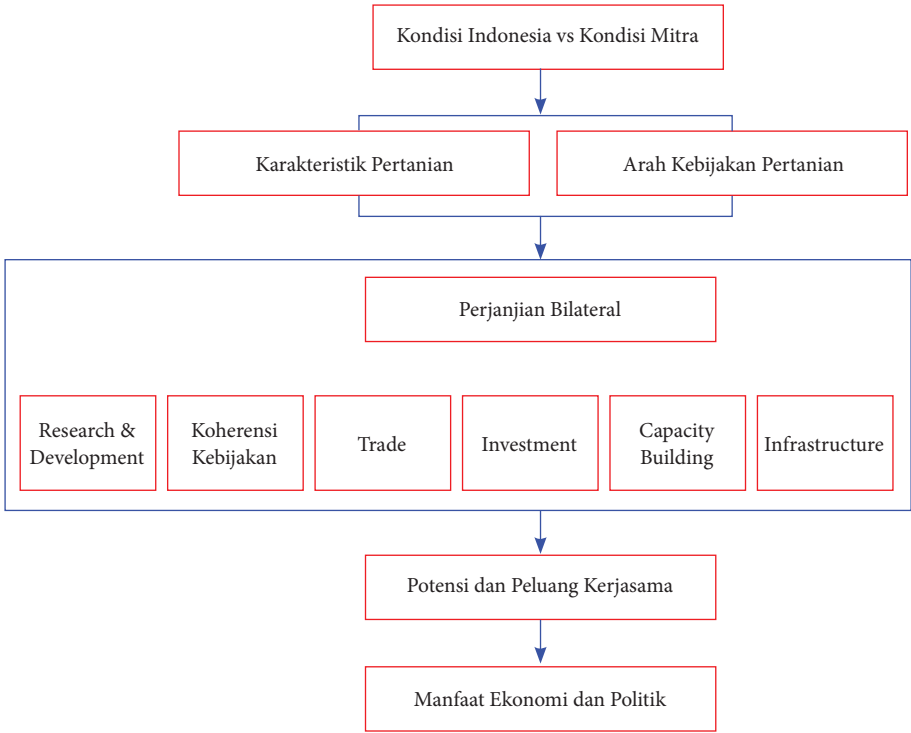
Penjelasan atau deskripsi dalam buku ini akan dilakukan dengan cara mengklasifikasikan negara-negara di kawasan AMEROP menjadi tiga kelompok besar (negara maju, berkembang dan negara miskin), sehingga dapat dilihat bagaimana peta kerjasama dan peluang serta potensi yang dapat dilakukan oleh Indonesia dengan negara lain di kawasan ini. Sebagaimana telah dijelaskan sebelumnya, Indonesia berperan sebagai negara donor bagi negara miskin atau negara berkembang lainnya, sedangkan bagi negara maju Indonesia akan menjadi negara penerima bantuan. Pengklasifikasian ini juga berguna untuk mengetahui jenis komoditi potensial maupun peluang bagi Indonesia di negara maju, berkembang, maupun miskin.

Secara lebih rinci, klasifikasi negara-negara AMEROP yang dianalisis dilakukan berdasarkan salah satu perhitungan standar yaitu berdasarkan tingkat *Human Development Index* (HDI) atau Indeks Pembangunan Manusia (IPM) yang dikeluarkan oleh *United Nation Development Programme* (UNDP). IPM mengukur rata-rata kemajuan yang dicapai oleh suatu negara melalui tiga dimensi dasar perkembangan. **Pertama**, hidup yang sehat dan umur panjang yang diukur melalui angka harapan hidup. **Kedua**, pengetahuan yang diukur melalui angka buta huruf, standar hidup yang diukur melalui GDP per kapita (daya beli masyarakat dalam dollar Amerika). IPM mengklasifikasikan negara-negara dalam tiga klasifikasi, yaitu negara maju (*developed countries*) bagi negara-negara yang memiliki IPM di atas 0.7999, negara berkembang (*developing countries*) bagi negara-negara yang memiliki IPM 0.500-0.7999, dan negara miskin (LDCs) bagi negara-negara yang memiliki IPM di bawah 0.500.

Alur dalam buku ini dimulai dari melihat bagaimana potensi negara-negara di kawasan ini yang telah dibagi menjadi tiga grup negara. Potensi pertama dilihat dari kondisi makroekonomi negara tersebut yang terdiri dari indikator GDP, inflasi, jumlah penduduk, dan kondisi pertanian secara umum (tenaga kerja dan luas lahan). Setelah itu, akan dijabarkan mengenai potensi dan peluang kerjasama baik ekonomi (dalam bentuk ekspor-impor komoditi pertanian) maupun potensi kerjasama lainnya. Semua data yang mendukung disajikan secara lengkap pada bagian lampiran.

Indikator makro lainnya yang juga dijelaskan adalah mengenai investasi, khususnya investasi ke luar negeri (*Foreign Direct Investment/ FDI*). Secara teori, berdasarkan aliran dananya maka FDI dapat dibagi menjadi *Inward Direct Investment* (IDI) dan *Outward Direct Investment* (ODI). IDI adalah investasi yang masuk dari mancanegara, sedangkan ODI adalah investasi dari dalam negeri ke negara lain. FDI terdiri dari tiga komponen yaitu *equity capital*, *reinvested earnings* dan *intra-company loans*. IDI dianggap sebagai kewajiban (liabilities) dan ODI dianggap sebagai aset (assets). IDI dan ODI bisa bernilai negatif, artinya salah satu dari ketiga komponen tersebut bernilai negatif dan tidak bisa di-*offset* dengan nilai positif dari komponen lainnya. IDI mencakup semua kewajiban dan aset yang ditransfer antara perusahaan investasi langsung penduduk dan investor langsung mereka. Hal ini juga mencakup transfer aset dan kewajiban antara penduduk dan bukan penduduk sesama perusahaan.

**Gambar 4**  
**Kerangka Berfikir**



## **BAB II**

# **PERKEMBANGAN KERJASAMA BILATERAL**

### **2.1. Prioritas Negara Mitra**

Kementerian Pertanian telah mengembangkan kerja sama bilateral dengan sejumlah negara di kawasan AMEROP. Saat ini terdapat beberapa negara yang telah secara serius mengembangkan kerja sama di sektor pertanian yang ditandai dengan adanya Nota Kesepahaman kerja sama dengan beberapa negara seperti Argentina, Peru, Meksiko, Brazil, Kuba, Belanda, Turki, Belarus, dan Polandia. Selain itu, telah dibentuk forum pertemuan bilateral dengan masing-masing negara tersebut untuk membahas rencana tindak lanjut berdasarkan kesepakatan kerja sama yang tercantum dalam dokumen Nota Kesepahaman yang telah ditandatangani oleh kedua belah pihak. Forum tersebut berupa *Working Group* atau *Task Force Meeting*.

Kerja sama bilateral bidang pertanian yang juga sedang dirintis dengan sejumlah negara mitra potensial AMEROP yang dapat dilihat dari berbagai sisi, misalnya potensi pasar dan potensi investasi seperti dengan Kanada, Amerika Serikat, dan Argentina (teknologi mesin pengolahan jagung).

### **2.2. Bentuk dan Lingkup Kerja sama**

Indonesia dapat terus mengembangkan kerjasama dengan negara AMEROP, terutama untuk mendapatkan bantuan dalam bidang pengembangan sektor pertanian. Hal ini dikarenakan sebagian besar negara AMEROP berdasarkan kriteria UNDP termasuk dalam *developed*

*countries* dan *developing countries*. Berdasarkan kriteria yang ditetapkan UNDP tersebut, maka akan diklasifikasikan negara dalam kawasan AMEROP berdasarkan kategori tersebut.

1. Bentuk kerja sama dengan negara-negara mitra yang maju/ *developed countries*, seperti Belanda, Amerika Serikat, Kanada, Italia, Polandia, Slovakia, Kuba, dan Argentina.
2. Bentuk kerja sama dengan negara mitra yang tergolong dalam negara berkembang (*developing countries*), seperti Belarus, Turki, Meksiko, Brazil, Peru, dan Ukraina.

Tidak ada negara AMEROP yang dianalisis dalam buku ini yang termasuk dalam negara miskin (*least developed countries*), sehingga dalam pembahasan lebih lanjut, hanya akan diklasifikasikan dalam dua kategori yaitu *developed* dan *developing countries*. Untuk wilayah Amerika dan Eropa, ketiga bentuk kerja sama tersebut merupakan bentuk kemitraan Indonesia dengan negara AMEROP dalam bentuk *capacity building, joint research, investment, exchange visit of experts, and training*. Lingkup kerja sama yang selama ini telah berjalan mencakup sejumlah bidang prioritas sebagai berikut:

1. Peningkatan kapasitas SDM & Lembaga;
2. Penelitian dan Pengembangan;
3. Karantina Pertanian;
4. Kesehatan Hewan;
5. Standar & Sertifikasi;
6. Perdagangan & Investasi;
7. Data & Informasi;
8. Koherensi Kebijakan.

### 2.3. Hasil-hasil Kerja Sama

Penandatanganan suatu Perjanjian Kerja Sama merupakan salah satu capaian kerja sama yang diperoleh dalam menjalin hubungan dengan negara mitra. Melalui kesepakatan kerja sama tersebut, kedua negara dapat lebih cepat meningkatkan pembangunan pertanian masing-masing negara melalui kegiatan-kegiatan seperti: penelitian bersama, kerja sama teknik, pelatihan, *workshop*, seminar, dan *joint venture* (investasi).

Beberapa Perjanjian Kerja Sama yang telah disepakati dengan negara mitra dikawasan Amerika dan Eropa yaitu Belanda, Brazil, Meksiko,

Suriname, Turki, Slovakia, Rumania, Argentina, Peru, Belarusia, Polandia dan Kuba. Implementasi dari beberapa perjanjian kerja sama dengan negara mitra yaitu,

1. Kerja sama dalam pemberantasan virus *Avian Influenza* (AI) dengan Belanda berupa peningkatan produksi vaksin dan strategi vaksinasi di Indonesia. Indonesia dan Belanda juga telah mempunyai kelompok kerja (*Working Group on Agriculture, Fisheries and Forestry/WGAFF*) yang telah dilaksanakan sebanyak 17 kali secara bergantian.
2. Indonesia dan Meksiko telah memiliki forum *Consultative Committee on Agriculture (CCA)* yang baru pertama sekali dilaksanakan di Indonesia pada tanggal 19 September 2012. Implementasi dari forum CCA RI – Meksiko adalah dibentuknya *Scientific Forum on Agricultural Science and Technology*. forum ini merupakan forum exchange of knowledge untuk para peneliti kedua belah pihak dengan fokus pembahasan pada pengembangan budidaya buah-buahan tropis, karet, tebu dan adaptasi terhadap perubahan iklim pertanian.
3. Forum bilateral Indonesia dengan Brazil adalah *Consultative Committee on Agriculture (CCA)* yang telah dilaksanakan sebanyak 5 kali secara bergantian.



# **BAB III**

## **POTENSI DAN ARAH KEBIJAKAN PERTANIAN INDONESIA**

### **3.1. Potensi dan Permasalahan**

Potensi pembangunan pertanian Indonesia dapat dilihat dari lima aspek yaitu keanekaragaman hayati dan ekosistem, lahan pertanian, tenaga kerja pertanian, dan teknologi. Indonesia memiliki keanekaragaman hayati yang sangat luas serta sumber daya alam yang melimpah. Jenis tumbuhan Indonesia bahkan mencapai 10 persen dari tumbuhan yang ada di dunia. Curah hujan yang cukup tinggi dan merata sepanjang tahun menjadikan lahan Indonesia menjadi subur sehingga cocok untuk pertanian.

Lahan yang tersedia sangat luas serta potensi yang sangat besar dapat dijadikan sebagai suatu potensi yang besar bagi perkembangan pertanian di Indonesia. Pada tahun 2012 terdapat sekitar 35,59 Juta Ha lahan pertanian yang terdiri dari sawah 8.1 Juta ha, kebun 11,9 juta Ha, ladang 5,26 juta ha dan lahan yang belum diusahakan mencapai 14.25 juta ha.

Tingginya jumlah penduduk yang sebagian besar di perdesaan dan memiliki kultur budaya yang keras bekerja di sektor pertanian, merupakan salah satu potensi yang dimiliki Indonesia. Sebanyak 38 juta dari 110 juta angkatan kerja Indonesia bekerja di sektor pertanian dan perkebunan. Sektor ini merupakan penyumbang penyerapan tenaga kerja terbesar di Indonesia. Selain itu, Indonesia juga telah memiliki paket teknologi tepat guna untuk meningkatkan kuantitas, kualitas dan juga produktivitas.

Disamping potensi yang dimiliki oleh Indonesia dalam pembangunan pertanian, Indonesia juga menghadapi beberapa permasalahan dalam pembangunan pertanian. Permasalahan pertama timbul dari lahan Indonesia itu sendiri. Konversi lahan yang tidak terkendali dan keterbatasan dalam pencetakan lahan baru menjadikan lahan Indonesia semakin sempit. Kualitas lahan yang semakin menurun akibat penggunaan pupuk kimia dan pestisida secara terus menerus juga menjadi permasalahan dalam pembangunan pertanian. Ketidakpastian kepemilikan lahan juga mengakibatkan banyaknya lahan yang tidak digunakan yang menghambat pembangunan pertanian.

Infrastruktur dan sarana produksi menjadi permasalahan lainnya dalam pembangunan pertanian Indonesia. Banyaknya jaringan irigasi yang rusak, pendangkalan waduk dan kurang memadainya sarana pelabuhan dan transportasi ternak menjadi permasalahan infrastruktur yang menghambat pembangunan pertanian. Sistem pengadaan benih yang masih tidak sesuai dengan musim tanam dan belum terbangun, sistem pembibitan sapi nasional juga menjadi permasalahan sarana produksi di Indonesia.

Regulasi dan kelembagaan menjadi salah satu permasalahan lainnya dalam pembangunan pertanian. Perijinan investasi yang sulit untuk integrasi sawit dan sapi, perijinan HGU investasi tanaman pangan yang belum diatur dan kelembagaan petani yang belum mempunyai posisi tawar yang kuat menjadikan permasalahan dalam regulasi dan kelembagaan.

Sumber Daya Manusia (SDM) yang masih kurang terutama terkait kemampuan petani, peternak dan pekebun dalam memanfaatkan teknologi maju juga menjadi salah satu faktor penghambat. Turunnya minat generasi muda untuk masuk dalam bidang pertanian membuat jumlah tenaga kerja semakin menurun dalam bidang pertanian. Pada tahun 2014 perkiraan penurunan jumlah tenaga kerja sekitar 0.77 persen. Keterbatasan tenaga penyuluh, pengamat benih tanaman dan tenaga kesehatan hewan juga menjadi salah satu permasalahan dalam bidang sumber daya manusia (SDM).

Sulitnya akses petani terhadap modal masih menjadi permasalahan klasik dalam pembangunan pertanian. Rendahnya aksesibilitas akibat ketidakpastian pertanian membuat petani menjadi sulit dan juga sering sekali terjadinya tunggakan kredit usaha tani yang belum terselesaikan. Persyaratan yang terlalu berat berupa sertifikat sering menghambat penyaluran dana bagi petani.

Selain permasalahan di atas, terdapat beberapa tantangan yang harus dihadapi dalam pembangunan pertanian di Indonesia. Tantangan tersebut berupa bahan baku pangan, industri dan energi, perubahan iklim, kerusakan lingkungan dan kerusakan alam, kondisi perekonomian global, peningkatan jumlah penduduk dan urbanisasi, serta distribusi pemasaran produk pertanian.

### **3.2. Arah Kebijakan Pertanian Indonesia**

Pemerintah Indonesia telah mencanangkan pembangunan pertanian Bio-industri menjelang tahun 2035. Dalam mewujudkan sistem pertanian Bio-Industri berkelanjutan yang menghasilkan beragam pangan sehat dan produk bernilai tambah tinggi berbasis sumberdaya lokal untuk kedaulatan pangan dan kesejahteraan petani, Kementerian Pertanian RI telah menyusun arah kebijakan pembangunan pertanian tahun 2015-2019. Tujuan yang ingin dicapai pada periode tersebut adalah:

1. Meningkatkan produksi, produktivitas dan mutu produk pertanian
2. Mewujudkan sistem pertanian bioindustri berkelanjutan yang berbasis sumberdaya lokal
3. Menumbuhkembangkan diversifikasi pangan dan peningkatan gizi
4. Meningkatkan nilai tambah, daya saing, ekspor dan substitusi impor produk pertanian
5. Meningkatkan pendapatan dan kesejahteraan petani

Selama lima tahun kedepan (2015-2019), Kementerian Pertanian RI mencanangkan empat sasaran strategis yaitu:

1. Peningkatan ketahanan pangan,
2. Peningkatan nilai tambah, daya saing, ekspor dan substitusi impor,
3. Penyediaan dan peningkatan bahan baku bioindustri dan bioenergi,
4. Peningkatan kesejahteraan petani, dan
5. Target kinerja adalah tingkat sasaran kinerja spesifik yang akan dicapai oleh Kementerian Pertanian dalam periode 2015-2019.

Dalam rangka mencapai tujuan dan sasaran, maka Kementerian Pertanian menyusun dan melaksanakan delapan strategi penguatan pembangunan pertanian untuk kedaulatan pangan (P3KP) sebagai berikut:

1. Peningkatan ketersediaan dan pemanfaatan lahan
2. Peningkatan infrastruktur dan sarana pertanian

3. Pengembangan dan perluasan logistik benih/bibit
4. Penguatan kelembagaan petani
5. Penguatan dan peningkatan kapasitas SDM pertanian
6. Pengembangan dan penguatan bioindustri dan bioenergi
7. Pengembangan dan penguatan pembiayaan pertanian
8. Peningkatan dukungan inovasi dan teknologi

Guna menjalankan strategi tersebut, diperlukan serangkaian kebijakan yang harus ditempuh Kementerian Pertanian meliputi:

1. Kebijakan peningkatan swasembada beras dan peningkatan produksi jagung, kedelai, gula, daging, cabai dan bawang merah
2. Kebijakan pengembangan produk berdaya saing, ekspor, substitusi impor serta bahan baku bioindustri
3. Kebijakan penguatan sistem dan kelembagaan perbenihan/pembibitan, petani, teknologi, penyuluhan, perkarantinaan dan ketahanan pangan
4. Pengembangan kawasan pertanian
5. Kebijakan fokus komoditas strategis
6. Kebijakan pengembangan sarana, infrastruktur dan agroindustri di perdesaan sebagai landasan pengembangan bioindustri berkelanjutan
7. Kebijakan tatakelola Kepemerintahan yang baik dan reformasi birokrasi

Dalam mencapai sasaran strategis Kementerian Pertanian, maka disusun langkah operasional sebagai berikut:

1. Langkah Operasional Peningkatan Produksi Padi, Jagung dan Kedelai.  
Langkah operasional peningkatan produksi padi, jagung dan kedelai terbagi dua yaitu peningkatan luas tanam dan peningkatan produktivitas.
2. Langkah Operasional Peningkatan Produksi Gula.  
Langkah operasional dalam mencapai peningkatan produksi tebu meliputi: pemantapan areal tebu, peningkatan produktivitas tebu, revitalisasi dan pembangunan industri gula, kelembagaan dan pembiayaan, dan kebijakan pemerintah.
3. Langkah Operasional Peningkatan Produksi Daging  
Langkah operasional peningkatan produksi daging sapi/kerbau meliputi: peningkatan populasi, produksi, dan produktivitas ternak sapi; mendorong perbaikan infrastruktur, Penguatan regulasi,

peningkatan kuantitas dan kompetensi sumberdaya manusia peternakan dan kesehatan hewan, mendorong Investasi dan pemanfaatan sumber-sumber pembiayaan, dan pelibatan peran swasta/masyarakat.

4. Langkah Operasional Peningkatan Diversifikasi Pangan meliputi peningkatan cadangan pangan masyarakat, peningkatan penanganan krisis dan kerawanan pangan, peningkatan penganekaragaman konsumsi pangan dan gizi, dan peningkatan kualitas distribusi pangan.
5. Langkah Operasional Peningkatan Nilai Tambah dan Daya Saing Produk Pertanian

Dalam rangka peningkatan nilai tambah dan daya saing produk pertanian dilakukan upaya-upaya: meningkatkan kesiapan hulu dan budidaya pertanian, Peningkatan nilai tambah melalui pengolahan, Penguasaan pasar domestik dalam rangka substitusi impor, dan Peningkatan Ekspor.



# BAB IV

## POTENSI DAN ARAH KEBIJAKAN NEGARA MITRA

### 4.1. Potensi Mitra di Kawasan Amerika dan Eropa

Pada dasarnya setiap kerja sama yang dilakukan bertujuan agar memberikan dampak yang positif dan saling menguntungkan bagi pelakunya, diantaranya transfer teknologi, pengembangan *capacity building*, dan lainnya. Namun dalam kenyataannya bisa saja dampak yang dihasilkannya positif maupun negatif, terlebih lagi apabila negara yang bekerja sama memiliki kondisi yang berbeda misalnya dalam hal memiliki kekayaan alam yang besar, tenaga kerja yang relatif murah, dan lahan yang luas. Dengan didukung kondisi inipula telah menjadikan Indonesia menarik untuk tempat berinvestasi dan menjadi negara tujuan investasi terbesar ke 19 dunia.

Komoditas yang paling banyak diimpor dari negara di kawasan AMEROP adalah reaktor nuklir, *boiler*, dan *machiner*(Lampiran 4). Komoditas tersebut sulit diproduksi di Indonesia, karena Indonesia belum memiliki teknologinya. Indonesia perlu belajar dari negara yang telah memiliki teknologi tersebut agar dapat mengurangi ketergantungan impor dari AMEROP di kemudian hari. Sementara ekspor produk pertanian Indonesia ke kawasan AMEROP adalah karet, kayu manis, kopi, jahe, kunyit, pala, dan lada. Bunga potong dan anggrek yang merupakan produk ekspor unggulan Indonesia belum bisa masuk ke pasar AMEROP, meskipun

permintaannya cukup tinggi. Potensi pasar di kawasan AMEROP terutama untuk komoditas pertanian tropis, masih perlu digali untuk meningkatkan ekspor.

AMEROP juga memiliki beberapa partner untuk mengekspor terutama komoditas pertanian seperti dari negara USA, Jerman, Meksiko, dan tentu saja Indonesia (lampiran 10). Indonesia menjadi negara pengeksport untuk komoditas seperti pala, CPO, lada, kayu manis, kelapa, dan cengkeh (Lampiran 5 dan Lampiran 6). Indonesia menempati peringkat pertama ekspor ke AMEROP untuk komoditas pala dan CPO. Sedangkan untuk komoditas lainnya masuk dalam lima besar negara pengeksport terbesar ke kawasan AMEROP. Komoditas pertanian seperti jagung, nanas, stroberi, beras, dan bawang merah Indonesia masih belum bisa memasuki pasar AMEROP. Komoditas tersebut paling banyak diekspor oleh Amerika Serikat, Jepang, dan Kosta Rika.

Berbagai macam kegiatan perjanjian kerja sama telah dilakukan oleh Indonesia dengan negara mitra di kawasan AMEROP. Perjanjian tersebut diimplementasikan dalam bentuk *joint venture*, *working group*, MoU, dan LoI telah dilakukan namun masih belum maksimal pelaksanaannya.

Perjanjian kerja sama dengan negara maju perlu ditindaklanjuti. Seperti halnya kerja sama dengan Kanada. Kanada bersedia melakukan transfer teknologi untuk kegiatan pasca panen dan proses pengolahan produk pertanian; transfer teknologi untuk pembuatan pakan ternak; pertukaran informasi pada bidang bioteknologi dan *genetic engineering*; serta *capacity building* pada pendidikan pertanian lanjut. Kanada juga memberikan bantuan ke Indonesia dalam bentuk dana tunai untuk program integrasi ekonomi APEC. Melalui kerja sama dengan negara maju di kawasan AMEROP, Indonesia bisa belajar tentang pembangunan teknologi pertanian di negara tersebut untuk diterapkan di pertanian domestik.

Kerja sama dengan Brazil, antara lain dalam bentuk *capacity building* pembuatan bahan bakar ethanol melalui kegiatan *The II Ethanol Week* di Brazil. Melalui kegiatan tersebut delegasi Indonesia belajar tentang proses pembuatan bahan bakar ethanol. Kegiatan *working group* yang sudah disepakati akan dilaksanakan seperti di Argentina dan Peru, tinggal menunggu penunjukan pejabat dari Indonesia yang akan terlibat dalam kegiatan *working group* tersebut. Indonesia juga perlu menindaklanjuti kegiatan *joint venture* dengan Peru untuk bantuan penanaman kelapa sawit sebagai ganti tanaman koka di Peru.

## 4.2. Potensi dan Arah Kebijakan Negara Mitra

### 4.2.1. Negara–Negara Maju (*Developed Countries*)

Negara yang dikategorikan negara maju adalah negara yang memiliki nilai IPM di atas 0.7999. Negara yang tergolong dalam *developed countries* merupakan negara yang telah memiliki kualitas hidup yang tinggi. Negara-negara tersebut memiliki kontribusi sektor pertanian terhadap GDP yang kecil dan nilainya relatif semakin menurun. Hal ini dikarenakan hampir semua negara-negara tersebut lebih menfokuskan pada kegiatan yang berbasis industri. Secara umum, kerjasama perdagangan yang dilakukan antara Indonesia dengan negara yang tergolong pada *developed countries*, Indonesia masih kalah tertinggal. Sehingga menyebabkan defisit perdagangan yang relatif cukup besar. Berikut adalah negara-negara yang termasuk dalam *developed countries* :

#### A. *Belanda*

Kondisi perekonomian Belanda selama periode 2005-2013 menunjukkan peningkatan GDP nominal, walaupun tidak terjadi perkembangan yang signifikan, yaitu meningkat dari 638,471 juta US\$ menjadi 798,237 juta US\$ pada tahun 2005 dan 2013 untuk GDP nominal. Hal ini juga dapat dilihat dari pertumbuhan GDP yang semakin menurun, bahkan mencapai nilai - 1 pada tahun 2013. GDP yang mengalami pertumbuhan yang rendah diakibatkan komponen ekspor dan impor merupakan faktor terbesar untuk menentukan besarnya GDP. Tingginya penggunaan pupuk hingga mencapai 337 kg/ha dan luasnya lahan pertanian (57 persen luas area) tidak menjamin tingginya kontribusi sektor pertanian terhadap GDP Belanda yang hanya sebesar 2 persen dari total GDP. Hal ini dapat dijelaskan dengan rendahnya tenaga kerja yang bekerja di sektor pertanian, hanya berkisar 3 persen dari total populasi Belanda yang memang tidak cukup besar juga (16.8 juta jiwa).

Belgia, Spanyol, Jerman, dan Prancis merupakan negara yang paling banyak berhubungan dagang dengan Belanda. Negara tersebut paling banyak melakukan ekspor ke Negara Belanda untuk komoditas pertanian utama. Kedekatan jarak antara negara tersebut dengan Belanda menyebabkan hal tersebut terjadi.

Indonesia merupakan negara tujuan Belanda yang ke 52, sedangkan peringkat 27 negara pengimpor ke Belanda. Hal ini cukup menjelaskan mengenai neraca perdagangan Indonesia yang selalu bernilai positif dengan

Belanda selama periode 2009-2013. Komoditas paling banyak diimpor Indonesia dari Belanda adalah sepeda motor dan minyak petroleum. Selama tahun 2010-2013, komoditas tersebut tetap yang paling banyak diimpor Indonesia.

## **B. Amerika Serikat**

Amerika sebagai negara maju dengan urutan nomor 1 di dunia, tentu saja memiliki nilai GDP per kapita yang tinggi sebesar 52,220 juta US\$ dengan total GDP 16,911,086 juta US\$ pada tahun 2013. Pertumbuhan ekonomi dan tingkat inflasi yang rendah merupakan salah satu cara melihat majunya suatu negara yang ditunjukkan oleh kinerja Amerika Serikat pada tahun 2005-2013. Penyumbang pembentuk GDP di Amerika Serikat paling banyak berasal dari konsumsi swasta dan pemerintah. Sektor pertanian tentu saja bukan merupakan andalan bagi Amerika Serikat untuk menopang pertumbuhan GDP. Hal ini dapat dilihat dari kontribusi sektor pertanian yang rendah, yaitu sebesar 1.16 persen pada tahun 2010. Walaupun luas area pertanian cukup besar mencapai 45 persen dari luas area Amerika Serikat, namun pengerjaan lahan tersebut lebih banyak dilakukan oleh mesin, sehingga hanya mampu menyerap 1.6 persen dari total populasi yang besar (323.8 juta jiwa).

Guatemala, Meksiko, Peru, Kosta Rika merupakan negara-negara utama pengeksport komoditas pertanian utama ke Amerika Serikat. Untuk komoditas seperti jagung, nanas, beras, dan stroberi, Amerika melakukan impor dari negara Kanada, Kosta Rika, Thailand, dan Meksiko. Kedekatan wilayah Amerika Serikat dengan negara-negara tersebut membuat Amerika paling banyak melakukan hubungan dagang dan menjadi partner utama.

Kebijakan utama pertanian di Amerika Serikat tertuang dalam Undang-Undang Pertanian tahun 2008. Instrumen kebijakan utama dalam kebijakan tersebut untuk sektor tanaman adalah melakukan pembayaran langsung/*direct payments* (DP), *Counter-Cyclical Payments* (CCP), Pemilihan Rata-Rata Pendapatan Hasil Panen (ACRE), dan dukungan-untuk sistem harga yang dapat melalui pinjaman non-recourse pemasaran untuk sereal, beras, kapas, minyak sayur, kacang tanah dan kacang-kacangan (buncis kecil, lentil dan kacang polong kering). DP didasarkan pada harga dan produksi yang telah dihasilkan sebelumnya. CCP didasarkan pada harga saat ini dan produksi sebelumnya. Gula didukung oleh *tariff rate quota* (TRQ) serta jatah pemasaran. Sejak diberlakukannya Undang-Undang Pertanian tahun

1985, kelayakan untuk sebagian pembayaran program komoditas federal berdasarkan pada persyaratan lintas-kepatuhan.

Neraca perdagangan Indonesia dengan Amerika Serikat bernilai positif selama tahun 2009-2013. Indonesia merupakan negara tujuan ekspor ke 33 dari Amerika Serikat, sedangkan peringkat ke 24 negara pengimpor ke Amerika Serikat. Selama ini, komoditas paling banyak diimpor Indonesia dari Amerika adalah kapas, kedelai, dan gandum.

### **C. Kanada**

GDP nominal Kanada terus mengalami peningkatan dari tahun 2005-2013. Sebagai salah satu negara Industri terbesar di dunia yang tidak lagi mengandalkan sumberdaya alam, tetapi kemajuan teknologi, menjelaskan bahwa GDP per kapita Kanada terus mengalami penurunan hingga pertumbuhannya hanya sebesar 1.7 persen pada tahun 2013. Kontribusi pembentuk GDP dari sisi pengeluaran paling banyak disumbang oleh total konsumsi swasta dan pemerintah. Share sektor pertanian terhadap GDP Kanada sebesar 1.52 persen, dimana hal ini dijelaskan karena minimnya lahan yang digunakan untuk pertanian yang hanya sebesar 7 persen dari luas area dan sedikitnya tenaga kerja yang bekerja di sektor tersebut (2.7 persen dari populasi).

Amerika Serikat merupakan negara yang menguasai pasar Kanada hampir untuk semua komoditas pertanian utama. Komoditas seperti jagung, beras, dan stroberi juga diimpor Kanada dari Amerika. Sedangkan untuk komoditas nanas diimpor dari Kosta Rika. Kedekatan jarak antara Amerika Serikat dengan Kanada dapat menjadi faktor yang menyebabkan Amerika Serikat mampu menguasai pasar untuk impor hampir semua komoditas pertanian Kanada.

Kebijakan pertanian juga dilakukan pemerintah Kanada untuk dapat terus meningkatkan produk pertaniannya. Kesepakatan *Federal, Provincial, and Territorial* (FPT) merupakan salah satu kebijakan utama yang digunakan di Kanada. Kebijakan tersebut, berfokus pada tiga prioritas utama pengembangan pertanian, diantaranya adalah inovasi, persaingan dan pengembangan pasar, serta adaptasi dan kapasitas industri.

Intensitas hubungan ekonomi kedua negara mengalami perkembangan positif, antara lain ditandai pertemuan Menteri Perdagangan kedua negara yang dilakukan beberapa kali di sela-sela berbagai pertemuan internasional. Peningkatan devisa asal Kanada umumnya dari sektor perdagangan, investasi, pariwisata, serta bantuan kerja sama pembangunan

Neraca perdagangan antara Indonesia dengan Kanada menunjukkan nilai yang selalu negatif dari tahun 2009-2013 dengan nilai yang semakin besar. Hal ini menunjukkan Indonesia masih kalah bersaing dengan Kanada dari segi ekspor dan impor. Hal ini ditunjukkan dari peringkat ekspor Kanada ke Indonesia menempati peringkat ke 16, Dimana, komoditas paling banyak diimpor Indonesia dari Kanada adalah gandum.

#### **D. Italia**

GDP nominal negara Italia mengalami peningkatan dari tahun 2005-2013, yaitu dari 1,786,275 juta US\$ menjadi 2,070,461 juta US\$. Sebagian besar komponen pembentuk GDP di Italia berasal dari total konsumsi swasta dan pemerintah sebesar 81 persen. Italia menjadi salah satu negara dengan perekonomian tertinggi di Dunia, yang ditunjukkan dari besarnya GDP per kapita yang terus meningkat dari tahun 2005 yaitu sebesar 30,445 juta US\$ menjadi 33,947 juta US\$ pada tahun 2013. Setelah Perang Dunia II, Italia bertransformasi dengan cepat dari ekonomi yang mengandalkan pertanian menjadi salah satu negara yang paling terindustrialisasi dan negara terkemuka dalam hal perdagangan internasional. Hal ini ditunjukkan dari share pertanian terhadap GDP yang sangat kecil, hanya berkisar 2 persen. Kontribusi yang sangat kecil ini diperlihatkan juga dengan rendahnya tenaga kerja yang bekerja pada sektor pertanian, hanya sebesar 4 persen dari total populasi Italia.

Pasar Italia untuk komoditas pertanian utama paling banyak dikuasai oleh Belanda, Perancis, dan Jerman. Italia dengan tiga negara tersebut memang memiliki kedekatan wilayah yang tentu saja mampu menjelaskan hal tersebut. Komoditas jagung, nanas, beras, dan stroberi paling banyak diekspor dari negara Ukraina, Kosta Rika, India, dan spanyol.

Sejak tahun 1994 Italia telah meratifikasi Konvensi Keanekaragaman Hayati, namun penyusunan Rencana Nasional yang diperlukan untuk Keanekaragaman Hayati sangat panjang dan sulit karena kurangnya koordinasi antar Kementerian yang terlibat seperti Departemen Pertanian, Pangan dan Kebijakan Kehutanan - MiPAAF) dengan Kementerian Lingkungan Hidup. Kemudian, pada tahun 2004, Italia meratifikasi Perjanjian tentang Sumber Daya Genetik Tanaman, Pangan dan Pertanian (ITPGRFA) dengan hukum ad hoc dan diperintahkan untuk diterapkan ke daerah-daerah. Setelah dikeluarkannya perjanjian tersebut, negosiasi antara pemerintah daerah dan nasional di Italia berakhir dan pada

akhirnya tercapailah persetujuan dari Rencana Nasional untuk Pertanian Keanekaragaman Hayati (PNBA) pada acara Konferensi Negara - Region.

Seperti di semua negara Uni Eropa, pertanian organik di Italia didukung oleh program pembangunan pedesaan Uni Eropa. Rencana Aksi Nasional Italia untuk produk pertanian organik diluncurkan pada tahun 2005. Target pemasaran global, dukungan dan mengembangkan produksi organik serta rantai pasokan terkait, informasi konsumen ditingkatkan, dan peningkatan praktek-praktek pertanian berkelanjutan untuk meningkatkan pasar produk pertanian organik yang digencarkan di Italia.

Sistem organik yang dijalankan sayangnya tidak menerapkan sistem berkelanjutan yang memperhatikan lingkungan. Pemerintah Italia saat ini tidak memiliki persyaratan hukum mengenai kewajiban menjaga lingkungan dalam pengelolaan tanaman organik. Pemerintah tidak mendorong usaha Italia dan petani untuk meningkatkan standar lingkungan dan bertindak secara bertanggung jawab, serta pemerintah juga tidak menyediakan insentif keuangan untuk bisnis lokal dan Daerah yang ingin menerapkan praktik pertanian berkelanjutan. Misalnya saja, di wilayah Lombardy telah dialokasikan € 4.500.000 untuk mendukung petani padi Lombard yang menerapkan teknik pertanian berkelanjutan. Dana tersebut akan digunakan untuk mendorong produksi beras yang berkelanjutan, konservasi pertanian, dengan penggunaan pengolahan tanah yang minim dan tradisional. Sebanyak 44.000 hektar padi telah disisihkan untuk proyek ini. Hibah yang berasal dari Kementerian Italia Program Pembangunan Pedesaan Pertanian. Di Eropa dan di Italia, sistem EMAS (*Environmental Management and Audit Scheme*) dianggap sebagai skema referensi untuk sertifikasi lingkungan. Italia telah menyetujui Peraturan Uni Eropa 1836/1993 dan kemudian diperbarui dengan Peraturan 761/2001 melalui Keputusan Menteri tahun 1996 yang memperkenalkan EMAS II. EMAS adalah instrumen sukarela, untuk dihubungkan dengan ketentuan peraturan langsung seperti tindakan "komando dan kontrol" yang tujuannya menginternalisasikan sasaran mutu lingkungan ke dalam mengelola proses organisasi dan perusahaan. EMAS menyediakan jasa bagi perusahaan untuk mendapatkan kesempatan pengakuan publik dan menyebarkan informasi pada peningkatan kinerja lingkungan yang mereka lakukan. Setiap situs manufaktur EMAS-bersertifikat dicatat pada Lembaran Uni Eropa dan mendapat tanda kualitas yang memenuhi

syarat oleh Komisi untuk pendaftaran situs EMAS dan tanda ekologi, yang beroperasi di Italia sejak tahun 1997.

Neraca pembayaran Indonesia selalu menunjukkan nilai yang selalu positif selama tahun 2010-2013. Hal ini dikarenakan posisi Indonesia dalam perdagangan dengan Italia lebih kuat. Italia merupakan negara besar terbuka yang tentu saja tidak bisa lepas dari kegiatan ekspor dan impor. Italia melakukan ekspor ke negara di seluruh dunia, dimana Indonesia merupakan negara tujuan ekspor ke 49. Sedangkan, Indonesia merupakan negara yang mengekspor ke Italia dengan posisi ke 39.

### ***E. Polandia***

Kondisi perekonomian Polandia menunjukkan pertumbuhan ekonomi yang menurun hingga mencapai 1.6 persen pada tahun 2013. Akan tetapi, GDP per kapita Polandia mengalami peningkatan dari 7,954 juta US\$ pada tahun 2005 hingga menjadi 13,516 juta US\$ pada tahun 2013, dimana komponen penyumbang pembentukan GDP terbesar adalah dari total konsumsi swasta dan pemerintah. Penggunaan tenaga kerja sektor pertanian mengalami penurunan dari 17.4 persen dari total populasi pada tahun 2005 menjadi 12.8 persen dari total populasi Polandia tahun 2010. Penggunaan pupuk yang sangat tinggi dan luas lahan pertanian yang masih besar berkisar 50 persen dari luas area Polandia, tidak membuat kontribusi sektor pertanian menjadi besar terhadap pembentukan GDP. Kontribusi sektor pertanian hanya sebesar rata-rata 3.2 persen selama tahun 2005-2013.

Polandia melakukan impor komoditas pertanian dari negara Belanda, Spanyol, Brazil, Jerman, dan Perancis. Untuk komoditas jagung, nanas, beras, dan stroberi paling banyak diimpor Polandia dari negara Perancis, Kosta Rika, Italia, dan Spanyol. Kedekatan wilayah antara Polandia dengan negara-negara tersebut dapat menjadi alasan kenapa Polandia paling banyak mengimpor dari negara tersebut.

### ***F. Slovakia***

Perekonomian Slovakia menunjukan pertumbuhan ekonomi yang kian menurun. Pertumbuhan ekonomi pada tahun 2013 bahkan hanya 0.90 persen. Namun GDP perkapita menunjukan peningkatan dari tahun 2005 hingga tahun 2013 dimana pada tahun 2005 hanya US 8,884 dan meningkat pada tahun 2013 mencapai USD 17,566. Peningkatan GDP perkapita ini

menandakan kesejahteraan masyarakat Slovakia yang semakin meningkat. Kontribusi terbesar berasal dari ekspor dan impor bila dilihat dari sisi pengeluaran. Di sisi lain, dengan jumlah penduduk yang hanya 5.5 juta hanya 3.20 persen angkatan kerjanya bekerja pada sektor pertanian pada tahun 2010. Jumlah ini turun dibandingkan tahun 2005 dimana sebanyak 4.69 persen angkatan kerja yang masuk pada sektor pertanian. Penurunan tenaga kerja ini berdampak pada penurunan kontribusi pertanian terhadap GDP dimana pada tahun 2005 mencapai 3.57 persen dan tahun 2010 turun menjadi 2.82 persen meskipun terjadi peningkatan luas lahan pertanian dan juga konsumsi pupuk per ha. Pada tahun 2013 kontribusi pertanian meningkat kembali mencapai 4.04 persen.

Belanda, Republik Ceko, Brazil, Polandia, dan Jerman merupakan negara yang paling banyak menembus pasar Slovakia. Komoditas pertanian seperti jagung, nanas, beras, dan stroberi paling banyak diekspor oleh negara Hungaria, Kosta Rika, Italia, dan Spanyol. Negara pesaing tropis seperti Thailand telah mampu menembus pasar Slovakia untuk komoditas nanas.

Penurunan dan peningkatan kontribusi pertanian di Slovakia tidak terlepas dari transformasi kebijakan pertanian yang dilakukan oleh pemerintahan Slovakia. Setidaknya ada tiga tahap perubahan kebijakan di Slovakia. Pada tahap pertama tahun 1989, disebut sebagai tahap liberalisasi pertanian dimana pemerintah membiarkan pertanian berjalan sendiri. Pada tahap ini timbul masalah terjadinya penurunan upah relatif pertanian dengan upah lainnya. Hal tersebut menyebabkan tekanan padapenurunanproduksi danperpindahansejumlah besarkaryawanpertaniandari pertanianke sektor-sektorekonomi lainnya, tekananekonomi, tekananpada peningkatanredistribusi pendapatandalampertanian dan tekanan politik.

Pada tahap kedua tahun 1993, merupakan tahap proteksi besar-besaran pada pertanian, dimana pemerintah berusaha melindungi petani dan juga konsumen secara besar-besaran. Namun hal tersebut menimbulkan masalah baru yaitu anggaran yang cukup besar. Hingga memasuki European Union (EU), maka kebijakan langsung terpusat dimana kebijakan pertanian mengacu pada *European Union's (EU) Common Agricultural Policy (CAP)*. Perbedaannya adalah pemerintah tidak memberikan subsidi pertanian kepada petani, namun di sisi lain terdapat kompensasi yang diberikan pada petani dari konsumsen dan pemerintah.

Pada tahun 2005, pemerintah Slovakia memfokus diri kepada empat aspek utama dalam pertanian dan pangan. Keempat konsep tersebut adalah ketahanan pangan, multifungsi produk pertanian, ketidakpastian harga dan pendapatan dalam jangka pendek, dan penurunan pendapatan dalam jangka panjang.

Disisi lain, Slovakia merupakan negara dengan kontribusi ekspor dan impornya sangat tinggi, sehingga perdagangan dengan negara lain merupakan hal yang sangat penting bagi negara ini. Mitra utama ekspor Slovakia adalah Jerman, Gzech Republik, Polandia, Hungaria dan Austria. Sedangkan mitra utama impor Slovakia adalah Jerman, Gzech Republik, Rusia, dan Korea. Indonesia hanya menempati posisi 37 untuk tujuan impor Slovakia, dan 84 tujuan ekspor Slovakia. Meskipun Indonesia bukanlah mitra dagang utama dari Slovakia neraca perdagangan Indonesia dan Slovakia masih menunjukkan nilai yang positif pada tahun 2013. Pada tahun 2013 nilai total ekspor Indonesia mencapai USD 40.38 juta dan Impor 12.53 juta USD.

### **G. Kuba**

Perekonomian Kuba yang terus mengalami peningkatan dilihat dari GDP nominal yang meningkat dari sebesar 42,644 juta US\$ pada tahun 2005 menjadi 64,328 juta US\$ pada tahun 2010. Kuba juga mengalami peningkatan kesejahteraan yang ditandai dengan meningkatnya GDP per kapita dari 3,776 juta US\$ menjadi 5,702 juta US\$ . Sebagian besar komponen dari GDP Kuba terbentuk dari total konsumsi swasta dan pemerintah sebesar 86.8 persen. Selain itu, penggunaan luas lahan pertanian yang cukup tinggi hingga mencapai 60 persen dari total area Kuba dengan menyerap hampir 20 persen tenaga kerja untuk sektor pertanian mampu menyumbang sebesar 5 persen untuk GDP Kuba.

Ekuador, Meksiko, dan Spanyol merupakan negara-negara yang paling banyak melakukan ekspor ke Kuba. Komoditas jagung dan beras paling banyak diekspor dari Argentina dan Brazil. Kedekatan wilayahlah yang membuat hal ini terjadi. Sedangkan untuk nanas dan stroberi memang tidak diimpor oleh Kuba.

Kebijakan pertanian yang berlangsung di Kuba pada mulanya berupa pertanian berbasis industrialisasi, dimana Kuba menghasilkan dua komoditas utama yaitu gula dan tembakau. Dua komoditas tersebut diekspor Kuba ke negara lain dengan tujuan untuk mengimpor bahan makanan dari negara lainnya. Namun, dengan kebijakan tersebut, karena

terlalu banyak pupuk dan zat kimia yang digunakan dalam kegiatan pertanian, membuat lahan menjadi rusak. Oleh karena itu, pada saat ini Kuba mencoba untuk menerapkan kebijakan yang lebih ramah lingkungan dan berkelanjutan demi meningkatkan produksi dua komoditas utama Kuba. Hingga tahun 2000 Kuba memang belum memiliki kebijakan resmi untuk mengadopsi pertanian organik. Meski demikian, kebanyakan metode pertanian itu sudah dijalankan. Misalnya saja dengan melakukan pengembangan pusat pengendali hama, percobaan dan pelatihan pertanian ekologis, kebun kota/organopónicos, dan gerakan organik sosial (*Cuban Association for Organic Agriculture and Organic Agriculture Group*).

## H. Argentina

Kondisi perekonomian Argentina pada tahun 2010 sempat mengalami penurunan dibandingkan tahun 2005, yaitu dari 3.04 persen menjadi 2.43 persen. Namun, pada tahun 2013, pertumbuhan ekonomi kembali membaik (pertumbuhannya sebesar 2.6 persen) dan sebagian besar komponen GDP berasal dari konsumsi swasta dan pemerintah serta konsumsi rumah tangga. Selain itu, dengan naiknya harga ekspor komoditi pertanian juga menjadi pendorong perbaikan pertumbuhan ekonomi Argentina. GDP per kapita Argentina terus mengalami peningkatan dari tahun 2005-2013 dari 37,027 juta US\$ menjadi 64,802 juta US\$ yang menunjukkan tingkat kesejahteraan masyarakat Argentina semakin mengalami peningkatan. Penggunaan konsumsi pupuk yang terus meningkat dibarengi dengan peningkatan luas lahan, tidak menjamin terjadinya peningkatan kontribusi sektor pertanian terhadap GDP yang ditunjukkan dengan kontribusi yang semakin menurun selama periode tersebut. Hanya sekitar 1 persen dari total jumlah penduduk Argentina yaitu sebesar 41.4 juta jiwa yang bekerja di bidang pertanian.

Komoditas pertanian yang paling banyak diimpor oleh Argentina paling banyak berasal dari negara di wilayah Amerika seperti Brazil, Ekuador, dan Amerika Serikat. Impor komoditas seperti jagung, beras, dan nanas paling banyak diimpor oleh Amerika Serikat, Paraguay, dan Ekuador. Argentina ternyata tidak melakukan impor stroberi dari negara manapun.

Berbagai macam kebijakan telah dilakukan pemerintah Argentina guna melindungi produk lokalnya. Kebijakan-kebijakan Pemerintah Argentina yang cenderung protektif antara lain *under invoice*, anti dumping dan *safeguard measure* telah berdampak pada terbatasnya akses pasar bagi produk-produk Indonesia. Kebijakan tersebut ternyata berdampak pada

defisit perdagangan Indonesia yang cukup besar pada tahun 2008. Resolusi Argentina pada tahun 2009 mengenai *non automatic license* ini, meskipun tidak secara eksplisit membatasi impor, namun telah menyebabkan pengusaha Argentina mengalami kesulitan untuk mengimpor *furniture* termasuk diantaranya dari Indonesia karena prosedur yang berbelit dan ketidakpastian pemberian izin. Selain itu, 9 eksportir tekstil Indonesia juga menghadapi investigasi dumping untuk produk benang. Sulitnya Indonesia untuk menembus pasar Argentina juga disebabkan karena masih terkonsentrasinya Argentina dengan mitra dagang tradisionalnya, dalam hal ini negara-negara kawasan Amerika Latin, Amerika Serikat, China dan Uni Eropa.

Kebijakan lokal yang dilakukan Pemerintah Argentina ternyata berdampak cukup besar bagi Indonesia yang menyebabkan neraca perdagangan Indonesia selalu negatif selama tahun 2009-2013. Hubungan dagang antara Indonesia dengan Argentina menunjukkan bahwa Indonesia merupakan salah satu mitra dagang utama, namun tidak sebaliknya. Posisi neraca perdagangan antara Indonesia dengan Argentina, menunjukkan bahwa Indonesia berada pada peringkat 13, negara yang mengimpor dari Argentina. Sedangkan Indonesia menjadi negara ke 29 yang mengekspor paling banyak ke Argentina. Hal ini juga menjelaskan mengapa Indonesia selalu mengalami neraca perdagangan yang negatif dengan Argentina.

#### 4.2.2. Negara-Negara Berkembang (*Developing Countries*)

Negara berkembang merupakan negara yang memiliki nilai IPM antara 0.500 – 0.799. Negara-negara ini masih memiliki standar hidup yang rendah dan belum memusatkan kegiatan ekonominya pada industri. Kontribusi sektor pertanian masih cukup tinggi pada negara-negara tersebut dan masih menjadi perhatian utama. Berikut adalah negara-negara yang masuk dalam kategori *developing countries* :

##### A. *Belarus*

Kondisi perekonomian Belarus dari tahun 2005 hingga tahun 2013 mengalami pertumbuhan yang semakin negatif. Pada tahun 2005 pertumbuhan ekonomi Belarus sebesar 9.44 persen dan menurun hingga 2.2 persen pada tahun 2013. Sebagian besar pengeluaran ekspor dan impor memiliki kontribusi yang paling besar terhadap GDP dibandingkan pengeluaran lainnya. Walaupun pertumbuhan Belarus mengalami

penurunan setiap tahunnya, namun GDP Nominal dan GDP per kapita Belarus terus mengalami peningkatan yang disebabkan jumlah penduduk Belarus yang relatif sedikit, hanya sebesar 9.4 juta jiwa. Selain itu, apabila melihat kontribusi sektor pertanian terhadap GDP Belarus, menyumbang sekitar 9.5 persen selama tahun 2005-2013. Hal ini dapat dijelaskan dari tingginya konsumsi pupuk yang dibutuhkan untuk lahan pertanian di Belarus hingga mencapai 270 kg/ha pada tahun 2010.

Posisi Indonesia dalam melakukan kegiatan ekspor dan impor dengan Belarus menunjukkan neraca perdagangan yang selalu deficit. Hal ini menunjukkan bahwa Indonesia lebih banyak melakukan impor dibandingkan ekspor ke Belarus. Neraca perdagangan yang negatif ini, juga bisa dijelaskan dengan posisi Indonesia yang menempati peringkat ke 30 sebagai negara tujuan ekspor Belarus dan negara ke 47 tujuan impor dari Belarus. Komoditas pertanian utama yang diimpor Belarus paling banyak dipenuhi oleh Belanda, Rusia, dan Brazil. Komoditas seperti Jagung, Nanas, Beras, dan stroberi paling banyak diekspor ke Belarus dari negara Ukraina, Kosta Rika, Vietnam, dan Polandia.

## **B. Turki**

Pertumbuhan GDP Turki yang masih cukup tinggi dengan nilai GDP per kapita yang semakin meningkat dari 7,130 juta US\$ pada tahun 2005 menjadi 11,042 juta US\$ pada tahun 2013 menunjukkan bahwa Turki terus mengalami pertumbuhan yang positif walaupun tingkat inflasi Turki cukup tinggi yaitu sebesar 7.49 persen. Sebesar 85.1 persen konsumsi swasta dan pemerintah menjadi penyumbang utama GDP Turki dari sisi pengeluaran. Luas lahan pertanian yang besar mencapai 50 persen dari total area Turki dan hampir 25 persen warga negara Turki yang bekerja di sektor pertanian tentu saja membuat kontribusi sektor ini cukup besar terhadap GDP yaitu rata-rata pada tahun 2005-2013 sebesar 10 persen.

Ekuador, Belanda, India, Iran, dan Brazil merupakan negara yang paling banyak mampu menembus ekspor ke pasar Turki untuk komoditas pertanian utama. Komoditas seperti jagung, nanas, dan beras paling banyak diekspor oleh negara Rusia, Kosta Rika, dan Amerika Serikat. Untuk stroberi, Turki tidak melakukan impor dari negara manapun.

Kebijakan pertanian di Turki dituangkan dalam 9<sup>th</sup> *Development Plan* Turki, dimana kebijakan tersebut bertujuan untuk menjamin ketahanan and keamanan pangan serta mengharmonisasi struktur produk pertanian Turki dengan negara EU lainnya. Renstra dari Kementerian Pertanian

Turki mendefinisikan lima bidang strategis dalam sektor pertanian, yaitu produksi dan ketersediaan produk pertanian, keamanan produk, phitosanitary dan kesehatan hewan, pengembangan infrastruktur pertanian dan pedesaan, serta peningkatan *capacity building*. Selain itu, kebijakan perdagangan produk pertanian seperti menetapkan tarif impor untuk beberapa komoditas seperti sereal, gula, dan tembakau, dilakukan untuk mendukung produksi domestik. Selain itu ada juga kebijakan *deficiency payments (premium payments)* bagi produk yang hanya dibutuhkan domestik pada jangka pendek saja. Kebijakan subsidi input juga dilakukan untuk meningkatkan ketertarikan produksi hewan dan komoditas pertanian.

Kondisi perdagangan Indonesia dengan Turki yang bernilai positif selama tahun 2009-2013 menunjukkan bahwa Indonesia memiliki kedudukan perdagangan yang lebih kuat dibanding Turki. Hal ini dapat ditunjukkan dari peringkat ekspor Indonesia dari Turki yang ke 80, sedangkan peringkat negara pengimpor ke Turki yang ke 26. Komoditas yang paling banyak diimpor Indonesia dari Turki adalah gandum.

### C. Meksiko

Perkembangan GDP nominal Meksiko dari tahun 2005-2013 terus mengalami peningkatan dari sebesar 866,346 juta US\$ menjadi 1,261,643 juta US\$ pada tahun 2013. Selain itu, GDP per kapita Meksiko juga semakin besar nilainya, walaupun Meksiko memiliki jumlah penduduk yang cukup besar juga sebesar 122.3 juta jiwa. Faktor yang mendorong pembentukan GDP Meksiko adalah berasal dari total konsumsi (swasta dan pemerintah), yaitu sebesar 79.3 persen. Apabila dilihat berdasarkan sektor, maka sektor pertanian hanya menyumbang rata-rata 3.5 persen dari total GDP pada tahun 2005-2013. Nilai kontribusi ini tidak sesuai dengan total lahan yang digunakan untuk pertanian yang mencapai 53 persen dari luas lahan serta persentase tenaga kerja yang bekerja di sektor ini yang mencapai 14.5 persen dari total penduduk Meksiko (122.3 juta jiwa).

Negara Amerika Serikat dan Thailand merupakan dua negara yang paling banyak menguasai pasar produk pertanian di Meksiko. Hampir semua komoditas pertanian diimpor Meksiko dari Amerika Serikat. Jagung, beras, dan stroberi paling banyak diimpor Meksiko dari Amerika Serikat. Sedangkan untuk komoditas nanas paling banyak diimpor dari Thailand.

Kebijakan pertanian yang dilakukan Meksiko selama ini, seperti menurunkan batas proteksi melalui WTO, NAFTA, dan kebijakan serta

mengimplementasikan program pembayaran langsung untuk kegiatan perdagangan produk pertanian. Namun, Meksiko juga telah menetapkan kebijakan dukungan untuk harga beberapa komoditas tertentu. Kebijakan baru yang tertuang dalam Rencana Pembangunan Nasional (RPN) Meksiko tahun 2013-2018, dimana dalam RPN tersebut memiliki tujuan utama untuk meningkatkan produktivitas, daya saing, keberlanjutan, keadilan, dan penjaminan keamanan makanan yang diperjualbelikan di Meksiko.

Neraca perdagangan Indonesia dengan Meksiko memiliki nilai yang lainnya, selalu positif. Hal ini menunjukkan bahwa Indonesia mampu mengungguli ekspor dibandingkan dengan impor dari Meksiko. Selain itu, nilai neraca perdagangan Indonesia yang positif ke Meksiko bisa disebabkan karena Indonesia merupakan negara tujuan ekspor ke 44 dan negara pengimpor ke 26 negara Meksiko. Penjelasan tersebut menggambarkan bahwa posisi dagang Indonesia lebih kuat dibandingkan Meksiko.

#### **D. Brazil**

GDP nominal Brazil dari tahun 2005 hingga tahun 2013 terus mengalami peningkatan yang cukup signifikan, yaitu sebesar 882,044 juta US\$ menjadi 2,250,370 juta US\$. Hal ini disebabkan karena perkembangan ethanol yang sangat pesat dan Brazil berhasil menjadi negara yang menjadi kiblat untuk pengembangan biofuel, dimana pada masa mendatang diyakini dapat menjadi senjata kemenangan persaingan global (Plummer R, 2006). Jumlah penduduk Brazil yang tinggi ternyata tidak menurunkan GDP per kapita Brazil, yang nilainya terus meningkat selama periode waktu tersebut. Berdasarkan pengeluarannya, GDP Brazil paling banyak berasal dari konsumsi swasta dan pemerintah, yaitu sebesar 83.8 persen.

Total penduduk Brazil yang cukup besar, yaitu berkisar 200.4 juta jiwa, sebanyak 20.50 persen penduduk Brazil bekerja di sektor pertanian. Banyaknya penduduk yang bekerja di sektor pertanian inilah yang menyokong kontribusi sektor pertanian yang tinggi juga dengan rata-rata sebesar 5.5 persen selama tahun 2005-2013. Selain itu, perkembangan sektor pertanian di Brazil juga masih menjadi perhatian utama di negara tersebut, karena luas lahan yang digunakan untuk sektor pertanian masih cukup luas, sekitar 32 persen dari luas area dan hal ini juga dapat dilihat dari penggunaan pupuk untuk sektor pertanian yang semakin meningkat hingga mencapai 156 kg/ha pada tahun 2010.

Brazil sebagai negara yang masih mengutamakan sektor pertanian ternyata masih melakukan impor untuk beberapa komoditas pertanian.

Komoditas pertanian paling banyak diimpor dari Cina, Amerika Serikat, Paraguay, Argentina, dan Indonesia. Komoditas seperti nanas dan stroberi paling banyak diimpor dari negara Thailand dan Amerika Serikat. Sedangkan untuk komoditas jagung dan beras, Brazil mengimpornya dari negara kerabat dekatnya, yaitu Paraguay.

Pemerintah Brazil, melakukan berbagai macam kebijakan yang cenderung menghambat upaya peningkatan perdagangan Indonesia ke Brazil, diantaranya tarif masuk, pungutan dan pajak yang tinggi (mencapai 45-120% dari nilai CIF/*Cost Insurance Freight*), *safeguard measure*, dan tuduhan praktek dumping terutama untuk produk tekstil. Untuk meningkatkan hubungan perdagangan antara kedua negara, Indonesia perlu menyusun strategi yang bersifat terpadu dengan melibatkan seluruh pemangku kepentingan terkait dalam rangka mengatasi hambatan-hambatan perdagangan yang ada selama ini.

Terkait dengan kebijakan yang dilakukan pemerintah Brazil tersebut, neraca perdagangan antara Indonesia dengan Brazil menunjukkan nilai ekspor Indonesia ke Brazil memang sudah cukup tinggi, namun ternyata nilai impor Indonesia lebih tinggi lagi. Hal ini menyebabkan neraca perdangan Indonesia-Brazil selalu bernilai negatif dan semakin besar nilainya selama periode 2009-2013. Ini juga bisa dibuktikan dengan posisi Indonesia yang menjadi negara tujuan ekspor ke 31 dari Brazil dan peringkat ke 29 negara pengimpor ke Brazil, dengan nilai ekspor yang tentu saja lebih besar.

### **E. Peru**

Perkembangan GDP nominal dan GDP per kapita Peru cukup signifikan selama tahun 2005-2013 menandakan Peru masih terus melakukan pertumbuhan ekonomi ke taraf yang lebih tinggi, yaitu meningkat dari 79,389 juta US\$ menjadi 212,171 juta US\$. Hal ini juga dapat dilihat dari pertumbuhan ekonomi Peru yang masih tinggi hingga mencapai nilai tertinggi sebesar 8.78 persen pada tahun 2010. Komponen utama pembentukan GDP Peru adalah total konsumsi swasta dan pemerintah. Luas lahan pertanian Peru yang tidak terlalu besar, hanya sebesar 17 persen dari luas area Peru, namun mampu menyerap tenaga kerja sebesar 30 persen dari total populasi (30.4 juta jiwa).

Negara yang paling banyak melakukan ekspor ke Negara Peru yaitu Ekuador, Amerika Serikat, dan Chili. Komoditas jagung, nanas, dan beras paling banyak diekspor oleh negara Argentina, Ekuador, dan Uruguay.

Indonesia masih belum mampu untuk memasuki pasar Peru untuk komoditas-komoditas pertanian utama.

Posisi neraca perdagangan Indonesia dengan Peru selalu positif selama tahun 2009-2013. Hal ini dikarenakan Indonesia merupakan negara tujuan ekspor Peru yang ke 32 dan negara pengimpor ke Peru yang ke 27. Peringkat ini menunjukkan posisi perdagangan Indonesia yang lebih kuat dibandingkan Peru.

## **F. Ukraina**

Pertumbuhan ekonomi Ukraina mengalami penurunan dari tahun 2005 hingga tahun 2013. Pada tahun 2013 pertumbuhan Ukrainahnya 1.50 persen jauh dari sebelumnya tahun 2010 4.15 persen. Namun pendapatan perkapita menunjukkan peningkatan yang cukup signifikan. Pada tahun 2005 pendapatan perkapita Ukraina hanya USD 1,828 dan meningkat cukup tajam pada tahun 2013 yang mencapai USD 4,073. Hal tersebut menjadikan perpindahan kesejahteraan dari LDC menjadi *middle income countries*. Pendapatan dari sisi pengeluaran sebagian besar berasal dari total konsumsi masyarakat dan swasta. Namun ekspor dan impor juga memberikan kontribusi yang cukup tinggi bagi perekonomian Ukraina. Dengan jumlah penduduk yang mencapai 45.2 juta, pertanian merupakan salah satu sektor utama bagi Ukraina. Kontribusi pertanian yang mencapai 10.43 persen dari GDP pada tahun 2013 dan meningkat dari tahun 2010 yang hanya 8.27 persen. Besarnya kontribusi pertanian terhadap GDP diikuti oleh jumlah tenaga kerja yang bergerak di sektor pertanian. Sebanyak 19.40 persen angkatan kerja Ukraina bekerja di sektor tersebut.

Belanda, Portugal, Kosta Rika, dan Brazil merupakan negara yang paling banyak mengekspor ke Ukraina. Untuk komoditas jagung, nanas, beras, dan stoberi paling banyak diimpor Ukraina dari negara Perancis, Kosta Rika, Pakistan, dan Yunani. Thailand sebagai pesaing yang berasal dari negara tropis bagi Indonesia, ternyata mampu untuk mengekspor komoditas nanas dan beras ke Ukraina. Sedangkan Vietnam mampu mengekspor beras juga ke Ukraina.

Perkembangan pertanian di Ukraina tak lepas dari peran pemerintah dalam membuat kebijakan dan pengembangan teknologi pertanian di Ukraina. Pemerintah sangat fokus terhadap irigasi. terdapat 2.2 juta ha lahan yang perlu diari. Salah satu sumber air untuk irigasi ini yang paling penting dan besar adalah Dnieper Cascade, yang terdiri dari enam waduk termasuk

Kachovka Reservoir. Waduk berada pada kontrol regulasi pemerintah dan waduk ini memiliki beberapa fungsi seperti untuk pembangkit listrik tenaga air, perlindungan lingkungan dan ekologi, penyediaan air untuk penduduk perkotaan dan irigasi tanaman. The Kachovka Irrigation System (KIS) adalah sistem yang lebih penting melayani Daerah Kherson Zaporozhye dan Crimea Utara. Wilayah ini memiliki lahan yang paling luas di Ukraina dan KIS adalah sistem irigasi terbesar di negara ini dan di Eropa juga terbesar kedua puluh empat di Dunia. Daerah ini adalah daerah utama untuk produk pertanian bernilai tinggi, untuk penjualan segar dan olahan.

Ukraina juga terkenal dengan produk organiknya. iklim dan tanah Ukraina yang mendukung telah menjadikan Ukraina sebagai produsen terkemuka produk organik. Daerah yang memproduksi secara organik mencakup lebih dari 270.000 hektar, menempatkan Ukraina sebagai 20 pemimpin produksi organik dan di tempat pertama di antaranegara-negara Eropa Timur. Pada tahun 2010 hampir 120 perusahaan pertanian dioperasikan pada prinsip-prinsip pertanian organik. Semua perusahaan yang bersertifikat internasional.

*The MAPF of Ukraine, the Ukrainian Academy of Agrarian Sciences* dan pemerintah telah membuat *Strategy for Development of Ukrainian Agriculture to 2020*. Dimana terdapat empat komponen yaitu meningkatkan produksi pertanian, peningkatan produksi ternak, penyelesaian reformasi lahan, dan meningkatkan efisiensi produksi pertanian.

Hubungan dagang Indonesia dan Ukraina menunjukkan nilai negative dari tahun 2010 hingga tahun 2012. Namun pada tahun 2013 nilai perdagangan mulai menunjukkan nilai positif. Perubahan nilai neraca perdagangan salah satunya disebabkan peningkatan nilai ekspor produk teh dan kayu manis dan penurunan nilai impor produk setengah jadi dari besi. Produk utama impor Indonesia dari Slovakia untuk komoditi pertanian adalah gandum dan meslin.

# BAB V

## PELUANG KERJA SAMA

### 5.1. Negara-Negara Maju (*Developed Countries*)

Kerjasama yang bisa dilakukan Indonesia dengan negara maju, lebih pada kerjasama yang mengarah pada pengembangan investasi dan teknologi pengelolaan pertanian yang lebih modern. Investasi yang dilakukan negara maju sangat besar untuk perluasan kegiatan ekonominya. Komoditas pertanian yang potensi menjadi komoditas ekspor ke negara tersebut lebih pada komoditas pala, cengkeh, kayu manis, CPO, dan Kakao. Sedangkan, komoditas yang potensial untuk diekspor seperti papaya, mangga dan manggis, serta jahe. Sebagai negara maju, negara-negara ini banyak melakukan investasi ke luar negeri (*Foreign Direct Investment/ FDI*) untuk perluasan ekonominya (Lampiran 8). Begitu juga negara tersebut mendapatkan bantuan investasi dari luar negeri. Kedua hal tersebut akan dijelaskan pada bagian ini.

#### A. Belanda

Indonesia melakukan ekspor, terutama untuk komoditas yang memiliki potensi yang baik, diantaranya kayu manis, pala, kelapa sawit, lada, cengkeh, kelapa, karet, dan teh. Beberapa komoditas juga dapat dijadikan peluang ekspor Indonesia ke Belanda dengan memperhatikan banyaknya ekspor negara pesaing tropis lainnya. Komoditas yang dapat menjadi peluang ekspor diantaranya jahe, papaya, mangga dan manggis, pisang, anggrek, bunga potong, dan kopi.

Indonesia mampu menembus pasar Belanda dan menduduki peringkat satu negara pengekspor ke Belanda untuk komoditas Pala, CPO, dan Kayu manis. Selain itu, Indonesia juga bisa menembus ekspor ke pasar Belanda untuk komoditas cengkeh. Hal ini tentu merupakan kabar gembira bagi Indonesia, dan diperlukan kesiapan untuk dapat mempertahankan ekspor komoditas tersebut ke Belanda agar tidak mengalami penurunan. Hal ini dapat dilakukan dengan meningkatkan produksi dalam negeri. Selain itu, Indonesia dengan Belanda juga memiliki hubungan khusus pada masa lalu, dimana dahulu Belanda memang sangat membutuhkan komoditas-komoditas tersebut sampai melakukan ekspansi ke Indonesia. Jagung, Nanas, Beras, dan Stroberi belum dapat diekspor Indonesia ke Belanda, dimana Belanda paling banyak mengimpor dari negara Perancis, Kosta Rika, India, dan Spanyol.

Belanda merupakan negara ke 10 yang memberikan investasi keluar dengan nilai investasi yang cukup besar dan menyumbang 2.65 persen terhadap total investasi dunia. Sedangkan untuk peringkat investasi yang masuk ke Belanda, negara tersebut menempati peringkat ke 17 dengan share 1.68 persen investasi dunia. Hal tersebut bisa menjadi peluang mendapatkan bantuan investasi dari Belanda bagi Indonesia, asalkan Indonesia dapat menawarkan timbal balik yang menarik.

Indonesia dengan Belanda juga telah melakukan beberapa kerja sama yang baik dan harus terus dipertahankan serta ditindaklanjuti. Kerja sama yang telah dilakukan, diantaranya:

1. Indonesia menjadi tuan rumah pelaksanaan *Task Force Meeting di bawah kerangka Working Group on Agriculture, Fisheries and Forestry* Indonesia – Belanda, di Yogyakarta pada tahun 2014 dan selanjutnya menjadi tuan rumah pelaksanaan *Working Group on Agriculture, Fisheries and Forestry* Indonesia –Belanda ke-17 pada tahun 2015 di Bogor.
2. Tindak lanjut untuk perjanjian yang telah disepakati antara Indonesia-Belanda dalam bentuk *MoU on Cooperation in the Agricultural Field*. Kerja sama yang disepakati lebih pada pengolahan pasca panen serta mengenai sanitari dan pengolahan air.

## **B. Amerika Serikat**

Amerika Serikat ternyata tidak dapat terlepas dari Indonesia untuk mengimpor komoditas tropis, diantaranya komoditas yang potensial

selama ini di pasar Amerika Serikat adalah kunyit, kelapa, lada, kayu manis, karet, cengkeh, kakao, pala, kopi, dan teh. Komoditas lain seperti anggrek, kentang, pisang, mangga dan manggis, semangka, dan jahe merupakan komoditas peluang ekspor pada masa yang akan mendatang. Indonesia tentu saja diharapkan bisa menyediakan komoditas-komoditas tersebut melihat permintaan impor komoditas tersebut dari negara tropis pesaing Indonesia cukup tinggi.

Indonesia dengan Amerika memiliki kedekatan hubungan dagang yang ditunjukkan dari banyaknya komoditas pertanian yang cukup banyak diimpor Amerika Serikat dari Indonesia. Pala, CPO, karet, kayu manis, cengkeh, kakao, kelapa, dan lada merupakan komoditas yang mampu menembus pasar Amerika Serikat dan menduduki peringkat lima besar pasar Amerika Serikat. Sedangkan untuk komoditas jagung, nanas, beras, dan stroberi Indonesia masih belum bisa menembus pasar Amerika Serikat dan ternyata Thailand serta Vietnam telah mampu menembus pasar Amerika terlebih dahulu untuk beras.

Amerika Serikat sebagai negara terbesar tentu saja menjadi negara urutan pertama untuk investasi masuk dan keluar. Dengan *share* yang tinggi sebesar 12.91 persen untuk investasi masuk ke Amerika Serikat. Sedangkan untuk investasi keluar, nilai *share*nya adalah sebesar 23.98 persen. Indonesia dapat memanfaatkan peluang kerja sama investasi ini untuk meningkatkan kinerja perekonomian Indonesia.

Kerja sama lainnya yang sudah dilakukan antara Indonesia dengan Amerika Serikat, diantaranya :

1. Kerja sama untuk mengembangkan hubungan perdagangan dan investasi RI-AS, terdapat forum "*Trade Investment Council*" (TIC) tingkat Menteri guna membahas dan menyelesaikan berbagai isu perdagangan dan investasi kedua negara. TIC terdiri dari empat *Working Group*, yaitu *WG on Industrial and Agricultural Products*, *WG on Illegal Logging and Associated Trade*, *WG on Intellectual Property Rights*, dan *WG on Investment*.
2. Selain itu, dalam rangka menjamin investasi AS di Indonesia, pada tanggal 14 April 2010 di Washington, D.C. telah ditandatangani persetujuan *Investment Support Agreement-Overseas Private Investment Corporation (ISA-OPIC) RI - AS* oleh Kepala BKPM dan Acting President OPIC. Perjanjian ISA-OPIC ini telah diratifikasi melalui Peraturan Presiden RI nomor 48 tahun 2010 tanggal 19

Juli 2010 dan diharapkan dapat meningkatkan minat investor AS menanamkan modal di Indonesia.

### C. Kanada

Komoditas pertanian utama yang diekspor Indonesia ke Kanada cukup banyak yang menunjukkan posisi Indonesia yang cukup besar untuk memenuhi kebutuhan komoditas tropis di Kanada. Namun, tidak semua komoditas memiliki daya saing yang baik di pasar Kanada. Komoditas teh, kopi, pala, kakao, cengkeh, karet, kayu manis, lada dan kelapa merupakan komoditas-komoditas yang memiliki daya saing yang baik. Peluang ekspor komoditas lainnya juga bisa dilihat dengan membandingkan dengan ekspor negara pesaing tropis lainnya. Komoditas yang dapat dijadikan peluang ekspor pada masa mendatang yaitu bunga potong, anggrek, mangga dan manggis, jahe, dan kunyit.

Indonesia dapat menembus pasar Kanada untuk komoditas pertanian utama dan menduduki peringkat lima besar dari seluruh negara di dunia untuk komoditas pala, karet, kayu manis, cengkeh, kakao, dan kelapa. Kayu manis mampu menduduki peringkat satu negara pengimpor ke Kanada. Untuk komoditas jagung, nanas, beras, dan stroberi ternyata Indonesia masih belum bisa memasuki pasar Kanada, dimana Amerika Serikat masih menduduki peringkat satu yang mengekspor ke negara tersebut. Thailand dan Vietnam ternyata telah mampu memasuki pasar Kanada untuk komoditas beras dan masuk dalam peringkat lima besar negara pengeksport ke Kanada.

Investasi yang merupakan salah satu penyokong perekonomian Kanada juga dibutuhkan untuk mendorong pertumbuhan ekonominya. Dapat dilihat dari nilai investasi keluar dan juga investasi masuk yang juga semakin besar setiap tahunnya. Kanada merupakan negara tujuan investasi ke 8 dunia dan negara yang melakukan investasi ke 9 dunia dengan nilai share investasi yang lumayan tinggi.

Kerjasama antara Kementerian Pertanian RI dengan *Agriculture and Agri-Food* Kanada, ditandai dengan adanya penandatanganan *Letter of Intent to Explore Agricultural Cooperation* pada tanggal 11 Oktober 2010 di Jakarta, dengan fokus pada produksi dan pengolahan pasca panen, serta pengembangan bioteknologi dan rekayasa genetik. Disamping itu, Duta Besar Kanada untuk Indonesia telah bertemu dengan Wakil Menteri Pertanian pada tanggal 12 Januari 2012 membahas peluang kerjasama di

bidang pertanian pada periode mendatang. Selain itu, diperlukan tindak lanjut untuk pembahasan *MoU on Cooperation in the field of Agriculture* antara RI-Kanada. Pentingnya tindak lanjut ini karena perjanjian ini membahas mengenai teknologi pasca panen dan proses; transfer teknologi untuk pembuatan makanan ternak; pertukaran informasi pada bidang bioteknologi dan mesin genetik; dan *capacity building* pada pendidikan pertanian lanjut. Kanada juga telah memberikan bantuan sebesar 6.4 juta US\$ dalam rangka program integrasi ekonomi (PIM) APEC.

#### D. Italia

Indonesia banyak mengimpor dari Italia untuk komoditas seperti ekstrak nabati, gula, roti dan kue, jus buah, tembakau, coklat, serta pasta selama tahun 2010-2013. Indonesia juga melakukan ekspor ke Italia untuk komoditas tropis utama Indonesia seperti kopi, pala, cengkeh, karet, kayu manis, lada, dan kelapa sawit. Semua komoditas yang telah disebutkan sebelumnya, merupakan komoditas potensial yang memiliki daya saing yang baik di pasar Italia. Dimana, komoditas pala merupakan komoditas yang paling baik daya saingnya.

Dibandingkan dengan negara tropis lain yang mengekspor komoditas tropis ke Italia, Indonesia masih kalah bersaing dengan negara Thailand untuk komoditas jahe, papaya, semangka, mangga dan manggis, serta pisang. Malaysia, Singapura, dan Thailand mampu mengekspor anggrek ke Italia, sedangkan Indonesia belum sama sekali. Komoditas tropis yang masih belum bisa diekspor Indonesia, sedangkan negara lainnya sudah bisa mengekspor, merupakan komoditas yang bisa dijadikan peluang ekspor Indonesia untuk meningkatkan neraca perdagangan Indonesia dengan Italia.

Indonesia juga mampu untuk menguasai pasar Italia untuk beberapa komoditas pertanian seperti CPO, kopi, kayu manis, cengkeh, dan kelapa. Indonesia mampu menjadi negara pengekspor peringkat satu untuk komoditas pala dan CPO. Komoditas jagung, nanas, beras, dan stroberi belum dapat diekspor Indonesia dan menembus pasar Italia. Thailand menjadi satu-satunya negara pesaing tropis yang mampu menembus pasar Italia untuk produk beras.

Italia yang merupakan negara maju, juga harus melakukan investasi keluar untuk dapat terus mengembangkan perekonomiannya dalam negerinya. Nilai investasi Italia yang cukup tinggi dari tahun 2009-2013 dan pada

ahun 2013 nilai investasinya sebesar 31,662.64 juta US\$ menjadi negara peringkat ke 12 yang melakukan investasi keluar dengan share sebesar 2.24 persen dari total investasi dunia. Hal ini tentu saja perlu menjadi perhatian Indonesia, dimana Indonesia bisa menawarkan kerja sama dalam bidang investasi dengan Italia. Selain itu, Italia juga menjadi salah satu negara tujuan favorit investasi dari negara lain dengan peringkat ke 21 dengan menyumbang share 1.14 persen total investasi masuk dunia.

## **E. Polandia**

Polandia dan Indonesia memiliki hubungan perdagangan yang relatif sangat jauh, ditunjukkan dari peringkat tujuan ekspor Polandia ke seluruh dunia, Indonesia menempati peringkat ke 66. Sedangkan untuk negara pengimpor ke Polandia, Indonesia menempati peringkat ke 34. Indonesia memiliki kekuatan perdagangan yang lebih besar dibandingkan Polandia. Hal ini mampu menunjukkan nilai neraca perdagangan Indonesia-Polandia yang selalu positif selama tahun 2009-2013.

Indonesia banyak melakukan ekspor komoditas potensial ke Polandia, diantaranya teh, kopi, pala, kakao, karet, kayu manis, dan lada. Selain itu, Indonesia juga memiliki peluang untuk melakukan ekspor komoditas tropis lainnya seperti bunga potong, kelapa, anggrek, jahe, dan kunyit. Ketersediaan komoditas yang dapat dijadikan peluang ekspor ke Polandia diharapkan dapat ditingkatkan pihak Indonesia, agar Indonesia tidak menyalahgunakan peluang yang masih terbuka lebar di pasar Polandia.

Baru sedikit komoditas pertanian yang mampu menembus pasar Polandia dari Indonesia. Komoditas seperti pala, CPO, kunyit, kayu manis, cengkeh, kelapa, lada, dan teh yang mampu menembus lima besar peringkat ekspor di pasar Polandia. Dan untuk komoditas kayu manis dan pala, Indonesia mampu menduduki peringkat pertama ekspor ke negara Polandia. Komoditas pertanian lainnya seperti jagung, nanas, beras, dan stroberi Indonesia maupun negara Asia tropis lainnya masih belum dapat menembus pasar Polandia. Masih sangat sulit untuk menembus pasar Polandia ini dikarenakan negara tersebut masih bergantung dari negara-negara kerabat dekat di Eropa.

Negara Polandia ternyata memiliki nilai investasi keluar yang nilainya semakin menurun selama periode 2009-2013. Hal yang sama juga ditunjukkan nilai investasi masuknya. Polandia bukan negara tujuan favorit bagi negara lain untuk melakukan investasi, karena Polandia menempati

peringkat ke 207 negara tujuan investasi dunia. Sedangkan untuk peringkat investasi keluar, Polandia menempati urutan ke 188.

Kerja sama yang dilakukan antara Indonesia dengan Polandia, dilakukan sejak lama diantaranya:

1. Di bidang investasi, nilai investasi Indonesia di Polandia tercatat sebesar USD 7 juta pada sektor elektronik (HIT Electronics) dan usaha peti kemas di Gdansk. Sementara investasi Polandia di Indonesia tercatat sebesar USD 155 juta pada sektor pertambangan batubara di Kalimantan Selatan dan sektor pertanian.
2. Pada 24-28 Maret 2010, Ketua Persatuan Agama Islam Polandia, Mufti Tomasz Miskiewicz, melakukan kunjungan ke Indonesia dan mengadakan pertemuan dengan Majelis Ulama Indonesia, Kementerian Agama dan Kementerian Pertanian untuk saling bertukar pengalaman dan informasi serta menjajaki kerja sama sertifikasi halal. Dalam pertemuan dengan Pimpinan MUI, disepakati bahwa pemberian sertifikat halal terhadap produk Polandia dapat diselesaikan dalam waktu tidak terlalu lama setelah pengajuan oleh pihak Polandia.

Pada tanggal 4 September 2013, telah ditandatangani MOU bidang pertanian antara Pemerintah RI dengan Pemerintah Polandia di Warsawa, Polandia. Hal ini dapat dijadikan dasar untuk lebih meningkatkan kerjasama bidang pertanian antara kedua negara di masa yang akan datang.

## **F. Slovakia**

Komoditi pertanian potensial ekspor Indonesia adalah kelapa sawit dan cokelat. Potensi tersebut dilihat berdasarkan nilai ekspor yang terus meningkat dan memiliki daya saing yang baik pada negara Slovakia. Sedangkan produk yang memiliki peluang untuk di ekspor lebih banyak adalah cokelat, karet, teh, kopi, lada, bunga potong dan anggrek. Produk yang memiliki peluang ekspor ini dilihat berdasarkan sudah masuknya komoditi tersebut dari negara pesaing tropis seperti, Malaysia, Singapura, Thailand, Vietnam, dan Philipina. Sedangkan Indonesia hanya mengekspor sebagian kecil ataupun belum mengekspor komoditi tersebut.

Slovakia dengan Indonesia tidak terlalu memiliki kedekatan perdagangan. Hal ini ditunjukkan dari sedikitnya komoditas yang diekspor Indonesia ke Slovakia. Hanya komoditas pala, CPO, teh, dan kayu manis yang

mampu menembus pasar Slovakia. Hal ini dikarenakan Indonesia memang negara yang mampu menghasilkan komoditas tersebut. Indonesia menjadi negara yang menjadi pengeksport utama ke Slovakia untuk komoditas kayu manis dan pala.

Dari sisi investasi Slovakia merupakan negara yang masih membutuhkan investasi lebih besar. Hal tersebut dicerminkan masih lebih besarnya investasi yang masuk pada negara Slovakia dibandingkan investasi yang keluar dari Slovakia. Hal tersebut menjadi wajar apabila investasi yang masuk ke Indonesia dari Slovakia berkisar pada USD 0.2 juta pada tahun 2011 sedangkan pada tahun 2014 tidak ada dana investasi yang masuk dari Slovakia (BKPM, 2014).

Meskipun Indonesia bukanlah mitra dagang utama dari Slovakia, namun kerja sama tetap harus dilakukan baik dalam bidang perdagangan maupun bidang pertanian. Setidaknya sejak tahun 2005 Indonesia telah memiliki dua MoU di bidang perdagangan dan pertanian yaitu *Memorandum of Understanding between the Slovak Investment and Trade Development Agency (SARIO) on Trade Promotion Cooperation and the National Agency for Export Development (NAFED) of the Republic of Indonesia* dan *Memorandum of Understanding between the Ministry of Agriculture of the Republic of Indonesia and the Ministry of Agriculture of the Slovak Republic on Technical Cooperation in the Field of Agriculture*. Namun diperlukan kembali tindak lanjut dari MoU tersebut. Selain itu pada tahun 2011 terdapat rencana untuk membuat MoU kerja sama penelitian produksi gandum di Indonesia. Namun masih dibutuhkan tindak lanjut dari MoU tersebut.

## G. Kuba

Indonesia memiliki neraca perdagangan yang selalu positif yang cukup besar dengan Kuba selama tahun 2010-2013. Hal ini dikarenakan nilai impor Indonesia dari Kuba yang cukup kecil. Indonesia tidak terlalu bergantung akan komoditas yang Kuba hasilkan dan hanya mengimpor komoditas seperti tembakau dan etil alkohol. Selain itu, Indonesia menjadi negara tujuan ekspor Kuba yang ke 72 dan Indonesia menjadi negara pengimpor ke 40. Satu-satunya komoditas yang Indonesia ekspor ke Kuba adalah karet. Namun, karet pun tidak memiliki daya saing yang baik di pasar Kuba. Peluang yang bisa diambil Indonesia untuk mengembangkan hubungan kerja sama perdagangan produk pertanian dengan Kuba

diantaranya adalah karet dan kopi. Negara lain seperti Vietnam dan Thailand sudah bisa mengekspor kedua komoditas tersebut ke Kuba.

Volume Perdagangan antara Indonesia dengan Kuba masih relatif kecil. Hal ini ditunjukkan dari Indonesia yang tidak termasuk dalam negara terbesar yang mengekspor ke Kuba.

Beberapa kerja sama telah dilakukan Indonesia dengan Kuba untuk meningkatkan hubungan bilateralnya. Kerja sama Indonesia – Kuba ditandai dengan ditandatanganinya MoU untuk produksi gula tebu pada tahun 2006. Selanjutnya, Indonesia dengan Kuba juga telah menandatangani MoU kerja sama di bidang pertanian pada tanggal 18 Maret 2015 di Jakarta. Hubungan bilateral antara Indonesia dengan Kuba yang sudah cukup lama, yaitu sekitar 50 tahun lebih, seharusnya mampu meningkatkan hubungan perdagangan Indonesia dengan Kuba juga.

## **H. Argentina**

Selama periode 2010 hingga 2013, komponen impor Indonesia dari Argentina masih tetap sama. Komoditi paling banyak diimpor adalah bungkil dan residu padat lainnya. Kemudian, komoditi lain yang diimpor Indonesia adalah jagung, kedelai, kapas, tabung dan pipa, serta pada dua tahun terakhir Indonesia juga mengimpor dadih.

Indonesia sebagai negara tropis, memiliki produk unggulan tropis yang apabila dapat dimanfaatkan dengan baik, maka Indonesia akan mampu menguasai pasar dunia dengan produk-produk tersebut. Namun ternyata, Indonesia memiliki pesaing yang juga mengekspor komoditas tropis ke negara AMEROP, seperti negara Malaysia, Filipina, Singapura, Thailand, dan Vietnam. Negara tersebut dapat menjadi ancaman bagi Indonesia, apabila Indonesia tidak mengetahui potensi dan peluang komoditas tropis apa saja yang menjadi keunggulan Indonesia.

Indonesia ternyata telah mampu untuk menembus pasar Argentina untuk beberapa komoditas pertanian dan menempati peringkat 5 besar negara eksportir ke Argentina. Komoditas seperti lada, kelapa, kakao, cengkeh, kayu manis, kunyit, karet, dan pala. Untuk komoditas pala, Indonesia memang merupakan negara peringkat pertama yang mengekspor komoditas tersebut ke Argentina. Sedangkan untuk komoditas jagung, beras, dan nanas Indonesia masih belum bisa menembus pasar Argentina yang selama ini masih dikuasai oleh negara di Benua Amerika dan Eropa.

Komoditas Indonesia yang berpotensi untuk terus ditingkatkan nilai ekspornya ke Argentina diantaranya adalah pala, cengkeh, kunyit, karet, kelapa, kakao, dan kayu manis. Komoditas potensial tersebut, dilihat dari nilai ekspornya sudah cukup tinggi ke Argentina dan memiliki daya saing yang tentu saja baik di pasar Argentina. Sedangkan komoditas pertanian utama Indonesia yang dapat dijadikan peluang ekspor pada masa mendatang dengan Argentina, diantaranya mangga dan manggis, bunga potong, dan lada.

Peningkatan produksi Indonesia, tentu saja tidak bisa lepas dari ketersediaan modal, dalam hal ini terdapat peluang bagi Indonesia untuk dapat melakukan kerja sama dalam bentuk investasi dengan Argentina. Namun ternyata, Argentina masih merupakan negara yang membutuhkan jauh lebih banyak investasi yang dapat dilihat dari posisi peringkat investasi masuk ke Argentina menempati peringkat 34 dan Argentina melakukan investasi keluar pada peringkat 51 dunia.

Kerja sama dalam sektor investasi yang sulit untuk dilakukan, tidak membuat Indonesia tidak dapat melakukan kerja sama dalam sektor lainnya, terutama sektor perdagangan produk pertanian. Indonesia dengan Argentina ternyata telah melakukan beberapa perjanjian kerja sama yang dapat dijadikan peluang untuk segera dilaksanakan, diantaranya :

1. Melakukan tindak lanjut untuk segera melaksanakan pertemuan *Working Group on Agricultural Cooperation (WGAC)* ke-1 yang merupakan pelaksanaan penandatanganan MoU antara Indonesia dengan Argentina untuk membahas mengenai 1). Aspek *Sanitary* dan *Phytosanitary* kesehatan hewan dan tumbuhan (*quarantine*) – 2). Promosi perdagangan pertanian dan market akses – 3). Penelitian dan pengembangan (seperti biofuel dan bioteknologi)–4) Peternakan.
2. Menindaklanjuti pembahasan MoU antara Badan Litbang Pertanian RI dengan Institut Teknologi Pertanian Argentina, dimana akan dilakukan pengembangan dan transfer teknologi serta riset bidang pertanian.
3. MoU Kerja Sama Pertanian (17 Januari 2013) menjadi kerangka kerja kedua negara untuk mewujudkan kerja sama pertanian, antara lain pertukaran informasi, kerja sama peningkatan kapasitas, pertukaran tenaga ahli pertanian dan agro-teknologi, serta pengembangan penelitian dan teknologi pertanian.

## 5.2. Negara-Negara Berkembang (*Developing Countries*)

Negara berkembang di kawasan AMEROP relatif masih kecil hubungan perdagangan dengan Indonesia. Sama halnya dengan negara maju, hanya komoditas seperti lada, cengkeh, dan CPO yang baru bisa menembus pasar negara berkembang di AMEROP. Kegiatan investasi yang dilakukan sebagai pengembangan perekonomian juga masih sangat minim, bahkan cenderung negatif. Seperti yang telah dijelaskan sebelumnya, nilai investasi yang negatif cenderung karena nilai dari salah satu *equity capital*, *reinvested earnings* dan *intra-company loans* ada yang bernilai negatif atau nilai dari salah satu tersebut bernilai positif tidak bisa meng-*offset* nilai negatif komposisi yang lainnya. Negara-negara yang masuk dalam kategori negara berkembang adalah :

### A. Belarus

Selama melakukan kegiatan perdagangan dengan Belarus pada tahun 2010-2013, komoditas paling banyak diimpor Indonesia adalah pupuk kimia dan mineral. Komposisi impor Indonesia dari Belarus juga tidak mengalami perubahan selama tahun tersebut, dimana komoditas lain yang diimpor Indonesia diantaranya sepeda motor, karet, dan komponen optik dan kesehatan. Kegiatan ekspor juga dilakukan Indonesia ke Belarus, dimana hanya ada tiga komoditas ekspor potensial pertanian utama Indonesia, yaitu kayu manis, teh, dan karet. Melihat perkembangan ekspor Indonesia dan negara pesaing tropis lainnya, dapat pula kita simpulkan bahwa hanya terdapat satu komoditas yang dapat menjadi peluang ekspor Indonesia ke Belarus, yaitu komoditas kopi.

Indonesia baru dapat melakukan kegiatan ekspor dan menembus lima besar negara pengeksport ke pasar Belarus hanya untuk dua komoditi, yaitu pala dan kayu manis. Komoditas seperti beras, jagung, nanas, dan stroberi, Indonesia masih belum mampu menembus lima besar negara pengeksport ke Belarus. Indonesia perlu untuk meningkatkan daya saing untuk komoditas tersebut mengingat Indonesia sebenarnya memiliki peluang yang cukup baik untuk komoditas tersebut.

Selain melakukan hubungan dagang, Indonesia dengan Belarus juga melakukan kerja sama dalam bidang investasi. Belarus memiliki nilai investasi keluar yang tidak terlalu tinggi dan hanya menempati peringkat ke 76 serta menyumbang sekitar 0.01 persen terhadap investasi dunia.

Belarus ternyata masih membutuhkan investasi yang cukup besar untuk mendanai kegiatan dalam negerinya, dimana Belarus menempati peringkat ke 66 negara tujuan investasi dunia. Ini tentu saja bisa dijadikan peluang bagi Indonesia untuk dapat melakukan kerja sama di bidang investasi dengan Belarus pada masa yang akan datang.

Perjanjian kerja sama yang dilakukan Indonesia dengan Belarus, ditandai dengan penandatanganan persetujuan kerja sama antara Badan Pengembangan Ekspor Nasional, Kementerian Perdagangan dengan RUE "*National Centre for Marketing and Price Study*" Kementerian Luar Negeri Belarus serta kerja sama KADIN kedua negara pada SKB II di Jakarta pada tanggal 10-13 November 2009. Diperlukan adanya tindak lanjut dan pengawasan agar perjanjian kerja sama tersebut bisa terus berjalan dengan baik.

Kerjasama bidang pertanian antara Indonesia dan Belarus ditandai dengan telah ditandatanganinya MOU kerjasama bidang pertanian antara Kementerian Pertanian RI dengan Kementerian Pertanian dan Pangan Republik Belarus, pada tanggal 19 Maret 2013 di Jakarta. MOU tersebut perlu untuk ditindaklanjuti dengan kerjasama yang konkret.

## **B. Turki**

Posisi perdagangan Indonesia yang lebih kuat dibanding dengan Turki ditunjukkan dari banyaknya komoditas tropis yang diekspor Indonesia ke Turki. Komoditas yang berpotensi di pasar Turki, diantaranya Teh, kakao, cengkeh, karet, kayu manis, dan kelapa. Sedangkan, komoditas yang berpeluang di pasar Turki diantaranya kopi, lada, cengkeh, bunga potong, anggrek, jahe dan kunyit. Permintaan ekspor untuk komoditas tersebut di pasar turki cukup tinggi, dan selama ini hanya Thailand dan Singapura yang melakukan ekspor ke Turki.

Indonesia mampu menembus pasar Turki untuk komoditas bunga anggrek, karet, kayu manis, cengkeh, kelapa, dan teh. Komoditas Jagung, nanas, beras, dan stroberi, Indonesia masih belum bisa memasuki pasar Turki, selain karna Turki memang tidak mengimpor stroberi dari negara manapun. Thailand merupakan satu-satunya negara yang mampu menembus pasar Turki untuk komoditas beras.

Nilai investasi keluar dan masuk ke Turki menunjukkan nilai yang lebih besar pada investasi masuk. Turki masih membutuhkan banyak modal untuk meningkatkan kondisi perekonomiannya. Turki dengan

kekayaan alamnya yang melimpah menjadikan Turki menjadi salah satu negara favorit tujuan investasi dengan peringkat ke 23. Sedangkan untuk investasi keluar, Turki hanya menempati peringkat ke 39. Indonesia dapat menawarkan peluang kerja sama dalam bidang investasi mengingat Turki merupakan salah satu negara favorit tujuan investasi di dunia.

### C. Meksiko

Tepung merupakan komoditas pangan yang paling banyak di impor Indonesia dari Meksiko. Sedangkan komoditas ekspor potensial Indonesia ke Meksiko adalah pala, kakao, kopi, karet, kayu manis, dan cengkeh. Apabila dibandingkan dengan negara tropis pesaing yang juga melakukan ekspor ke Meksiko, Indonesia memiliki peluang yang cukup baik untuk komoditas bunga potong, lada, dan teh.

Indonesia telah dapat menembus pasar Meksiko untuk komoditas cengkeh, kayu manis, kunyit, dan pala. Untuk komoditas pala, Indonesia mampu menduduki peringkat pertama negara pengekspor ke Meksiko. Sedangkan untuk komoditas jagung, nanas, beras, dan stroberi Indonesia masih belum bisa menembus pasar Meksiko. Thailand saja sudah mampu menembus pasar Meksiko untuk nanas dan Vietnam sudah bisa menembus pasar Meksiko untuk Beras. Hal ini tentu saja perlu untuk mendapat perhatian bagi Indonesia agar dapat terus meningkatkan produksi domestik untuk komoditas tersebut dan menembus pasar Meksiko pada masa mendatang.

Investasi untuk meningkatkan perekonomian Meksiko juga terus ditingkatkan Meksiko setiap tahunnya. Meksiko merupakan negara yang memberikan investasi ke negara lain dengan peringkat 23. Selain itu, Meksiko juga merupakan negara tujuan investasi dari negara lain dengan peringkat 11, ini dikarenakan Meksiko merupakan negara dengan tingkat mobilitas perekonomian yang sangat tinggi. Hal ini dapat dilihat juga nilai investasi masuk ke Meksiko yang terus meningkat hingga tahun 2013.

Indonesia dengan Meksiko telah menandatangani beberapa perjanjian kerjasama yang perlu ditindaklanjuti implementasinya, diantaranya :

1. *MOU on Establishment of Consultative Committee on Agriculture yang ditandatangani pada tanggal 17 November 2008 di Meksiko. Sebagai tindak lanjut penandatanganan MOU ini, pada tanggal 19 September 2012 telah dilaksanakan Pertemuan Consultative Committee on Agriculture (CCA) yang pertama dengan topik pembahasan yaitu :*

*Research Development and Capacity Building; Promotion, Trade and Investment : market acces dan isu WTO; dan Phytosanitary issues.*

Peluang kerja sama pada masa mendatang juga dapat dilakukan antara Indonesia dengan Meksiko, diantaranya:

1. Telah bertemunya Kepala Bidang Pusat KLN dengan Kepala Bidang Ekonomi Kedutaan Besar Meksiko untuk pelaksanaan CCA kedua yang bisa menjadi peluang pengembangan pertanian domestik.
2. Melakukan tindak lanjut untuk Agreement on Scientific and Technical Cooperation RI – Meksiko yang saat ini draft sudah ada di pihak Meksiko. Peluang kerja sama yang bisa dilakukan nantinya adalah untuk riset, pelatihan, dan transfer pengetahuan.

Sebagai salah satu negara anggota NAFTA (pasar gabungan Amerika Serikat, Kanada dan Meksiko), pemerintah Meksiko menyediakan fasilitas “Maquilladora” atau *assembling* yang memberi kesempatan bagi investor lokal maupun asing untuk berperan serta dalam kegiatan NAFTA. Dengan skema Maquilladora, barang setengah jadi, misalnya tekstil, furniture atau elektronik, diproses di Meksiko menjadi barang jadi untuk kemudian dipasarkan langsung. Langkah ini merupakan suatu strategi yang jitu, karena untuk mengeksport barang jadi langsung ke pasar di Meksiko, Amerika Serikat dan Kanada akan terbentur pada aturan-aturan NAFTA yang mengenakan tarif yang relatif tinggi. Di samping negara-negara anggota NAFTA, ratusan perusahaan dari Jepang, Korea Selatan dan beberapa negara Eropa Barat telah mengambil bagian dari program Maquilladora ini. Hingga saat ini hanya ada satu perusahaan Indonesia yang ikut dalam kegiatan Maquilladora, di Piedras Negras, dan bergerak di bidang tekstil. Hal ini dapat dijadikan peluang bagi Indonesia untuk dapat memanfaatkan program tersebut untuk komoditas yang lainnya.

#### **D. Brazil**

Indonesia paling banyak melakukan impor dari Brazil selama tahun 2010-2013 adalah komoditas gula tebu dan beet. Selain itu, kapas dan bungkil adalah komoditas yang banyak diimpor Indonesia dari Brazil. Kegiatan ekspor juga dilakukan Indonesia dengan Brazil dan komoditas potensial yang diekspor Indonesia ke Brazil diantaranya kayu manis,

cengkeh, pala, kakao, dan karet. Persaingan ekspor komoditas tropis tentu saja tidak bisa dihindari, dimana Indonesia ternyata memiliki beberapa peluang dibandingkan dengan negara pesaing tropis lainnya untuk dapat melakukan ekspor komoditas seperti anggrek, kelapa, lada, dan kopi.

Indonesia ternyata mampu memasuki pasar Brazil dan menduduki lima negara pengimpor utama ke negara tersebut untuk komoditas pala, karet, dan kakao. Untuk komoditas kayu manis dan cengkeh, Indonesia mampu menduduki peringkat pertama negara pengekspor ke Brazil. Indonesia masih belum mampu menembus pasar Brazil untuk komoditas beras, jagung, nanas, dan stroberi. Negara pesaing tropis Asia seperti Thailand sudah bisa menembus pasar Brazil untuk nanas dan Vietnam untuk komoditas beras. Hal ini tentu saja bisa dilihat sebagai suatu peluang baik bagi Indonesia untuk dapat terus meningkatkan impor untuk menembus pasar Brazil.

Dalam melakukan kegiatan perekonomian tidak bisa lepas dari kegiatan investasi. Investasi yang masuk ke negara Brazil ternyata memiliki nilai yang cukup besar, dimana Brazil merupakan negara tujuan ke 6 dunia untuk melakukan kegiatan investasi dengan nilai share 4.41 dari total investasi dunia. Hal ini dikarenakan Brazil merupakan negara yang memiliki kekayaan sumber daya alam yang besar. Sedangkan investasi keluar Brazil memiliki nilai negatif yang menunjukkan bahwa Brazil tidak melakukan kegiatan investasi keluar dan menjadi negara peringkat ke 187 untuk melakukan investasi.

Peluang lainnya bagi Indonesia dengan Brazil juga dapat dilihat dari perjanjian kerja sama yang telah dilakukan. Kerja sama yang telah dilakukan tentu saja harus terus diawasi pelaksanaannya agar dapat memaksimalkan tujuan pembuatan kerja sama tersebut. Perjanjian kerja sama yang dilakukan Indonesia-Brazil antara lain:

1. *Memorandum of Understanding* antara Kementerian Pertanian Indonesia dengan *the Ministry of Agriculture, Livestock and Food Supply of the Federative Republic of Brazil* pada pertemuan *Consultative Committee on Agriculture* tanggal 16 Maret 2007;
2. *Protocol of Intent* antara pemerintah Indonesia dengan pemerintah Brazil untuk Kerja sama Teknis di Bidang Teknik Produksi Bahan Bakar Etanol pada tanggal 12 Juli 2008;
3. *Memorandum of Understanding* antara pemerintah Indonesia dengan Pemerintah Brazil pada bidang pertanian tanggal 18 November 2008;

4. *Memorandum of Understanding* antara pemerintah Indonesia dengan pemerintah Brazil tentang kerja sama bidang energi dan pertambangan tanggal 18 November 2008.
5. Pemerintah Indonesia perlu untuk menindaklanjuti rencana penandatanganan MoU kerjasama pertanian antara Kementerian Pertanian dengan EMBRAPA, Brazil yang telah disepakati pada forum CCA ke-5.
6. Menindaklanjuti penundaan pertemuan *Consultative Committee on Agriculture* yang ke-6.

## E. Peru

Komoditas paling banyak diimpor Indonesia selama tahun 2009-2013 adalah tepung dan pupuk kimia. Selain itu, buah-buahan seperti anggur, dan pupuk kimia juga diimpor Indonesia dari Peru. Sedangkan, ekspor potensial Indonesia ke Peru terutama untuk komoditas tropis hanya karet saja. Komoditas tropis lainnya yang masih dapat menjadi peluang ekspor Indonesia ke Peru diantaranya adalah kelapa, kakao, dan kopi. Indonesia memiliki kekayaan alam yang cukup untuk melakukan ekspor ketiga komoditas tersebut pada masa mendatang. Akan sangat disayangkan apabila Indonesia tidak melakukan ekspor komoditas yang berpeluang di Peru tersebut, karena negara tropis lainnya sudah melakukan ekspor untuk komoditas tersebut dengan nilai yang cukup besar.

Indonesia baru dapat memasuki pasar Peru dan mampu mengespor beberapa komoditas pertanian seperti kayu manis dan cengkeh saja. Untuk komoditas seperti jagung, nanas, beras, dan stroberi, Indonesia masih belum bisa menguasai pasar Peru. Negara pesaing tropis yang mampu memasuki pasar Peru hanya Thailand untuk komoditas beras.

Peru yang merupakan negara berkembang, tentu saja masih minim dalam pengembangan ekonomi dengan melakukan investasi keluar. Dapat dilihat dari nilai investasi keluar yang sangat kecil bahkan negatif. Peru merupakan negara ke 77 yang melakukan investasi keluar dengan share yang sangat kecil. Sedangkan untuk investasi masuk, Peru menempati peringkat ke 30 tujuan investasi dari negara lain.

Kegiatan kerja sama yang telah dilakukan Peru dengan Indonesia, diantaranya pada tahun 2003, Indonesia pernah berpartisipasi dalam Program Penggantian Tanaman Koka di Peru melalui pembentukan *joint venture* penanaman kelapa sawit (*palm oil tree*). Namun, kerja

sama ini tidak ditindaklanjuti sampai sekarang dikarenakan pihak Peru lebih menekankan pada aspek investasi daripada berupajoint venture penggantian tanaman koka dengan kepala sawit. Selain itu, Indonesia perlu untuk melakukan tindak lanjut untuk segera melakukan kegiatan Working Group pertama antara Indonesia – Peru, dimana Peru sudah menyerahkan nama pejabat sebagai perwakilannya, demikian juga dengan Indonesia. Indonesia dan Peru juga telah membentuk *Joint Study Group Preferential Trade Agreement*. Kiranya perlu diantisipasi pembahasan market akses produk pertanian bagi pembentukan PTA RI-Peru.

## F. Ukraina

Komoditi potensial pertanian ekspor Indonesia yaitu cengkeh, kayu manis, kelapa, kelapa sawit dan pala. Produk potensial tersebut dilihat dari daya saing komoditi tersebut yang cukup baik pada Ukraina. Produk yang masih berpeluang untuk diekspor kemudian yaitu mangga dan manggis, pisang, jahe, dan bunga potong. Hal tersebut dilihat dari ekspor komoditi tersebut oleh pesaing negara tropis lainnya.

Komoditas seperti kayu manis, cengkeh, kelapa, pala, dan CPO merupakan komoditas pertanian yang dapat menembus pasar Ukraina. Selain itu, Indonesia juga mampu menduduki peringkat pertama negara pengekspor CPO, kelapa, dan kayu manis ke Ukraina. Sedangkan untuk jagung, nanas, beras, dan stroberi, Indonesia masih belum bisa masuk ke pasar Ukraina. Telah dijelaskan sebelumnya, negara Thailand dan Vietnam sebagai negara pesaing tropis telah dapat menembus pasar Ukraina untuk nanas dan beras. Hal ini tentu dapat dijadikan penyemangat Indonesia untuk dapat melakukan ekspor komoditas tersebut.

Dari sisi investasi, Ukraina merupakan negara yang masih membutuhkan Investasi lebih besar. Hal tersebut dicerminkan masih lebih besarnya investasi yang masuk pada negara Ukraina dibandingkan investasi yang keluar dari Ukraina. Hal tersebut menjadi wajar apabila belum ada investasi yang masuk ke Indonesia dari Ukraina (BKPM, 2014).

Indonesia belum memiliki kerjasama dalam bidang pertanian. Padahal pertanian di Ukraina termasuk yang cukup maju. Indonesia dapat bekerja sama dalam *capacity building* untuk mempelajari mengenai irigasi pada Ukraina. Mengingat sistem irigasi di Indonesia memiliki kualitas yang semakin menurun.



# BAB VI

## PENUTUP

Komoditas yang paling banyak diimpor Indonesia dari negara di kawasan AMEROP adalah reaktor nuklir, *boiler*, dan *machiner*. Sementara ekspor produk pertanian Indonesia ke kawasan AMEROP adalah karet, kayu manis, kopi, jahe, kunyit, pala, cengkeh, CPO, dan lada. Indonesia menempati peringkat pertama negara pengekspor untuk komoditas pala dan CPO. Bunga potong dan anggrek yang merupakan produk ekspor unggulan Indonesia belum bisa masuk ke pasar AMEROP, meskipun permintaannya cukup tinggi. Kedua produk tersebut diimpor AMEROP dari negara Kolombia dan Belanda. Komoditas pertanian seperti jagung, nanas, stroberi, beras, dan bawang merah Indonesia masih belum bisa memasuki pasar AMEROP. Komoditas tersebut paling banyak diekspor oleh Amerika Serikat, Jepang, dan Kosta Rika.



## DAFTAR PUSTAKA

- Kedutaan Besar Republik Indonesia untuk Buenos Aires. Data Kondisi Perekonomi dan Kebijakan Pertanian Argentina. Tersedia pada : <http://www.kemlu.go.id/buenosaires/Pages/default.aspx>
- OECD (*The Organisation for Economic Co-operation and Development*). 2015. Kebijakan Makro dan Pertanian Negara AMEROP. Tersedia pada : <http://www.oecd.org/>
- Plummer, R. 2006. *The rise, fall and rise of Brazil's biofuel*. Tersedia pada : <http://www.mmu.k12.vt.us/teachers/kefferm/EcoDesign/latin%20breakfast/Brazil%20sugar%20biofuel%20reading.pdf>
- UNCTAD (*United Nation Conference on Trade and Development*). 2015. Data Makroekonomi untuk Negara AMEROP. Tersedia pada : <http://unctad.org/en/Pages/Home.aspx>
- WITS (*World Integrated Trade Solution*). 2015. Nilai Ekspor dan Impor Negara AMEROP. Tersedia pada: <http://wits.worldbank.org/>

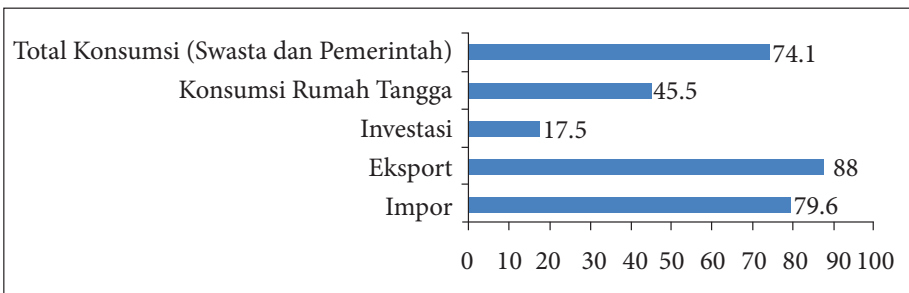


# LAMPIRAN

## Lampiran 1. Kondisi Makro

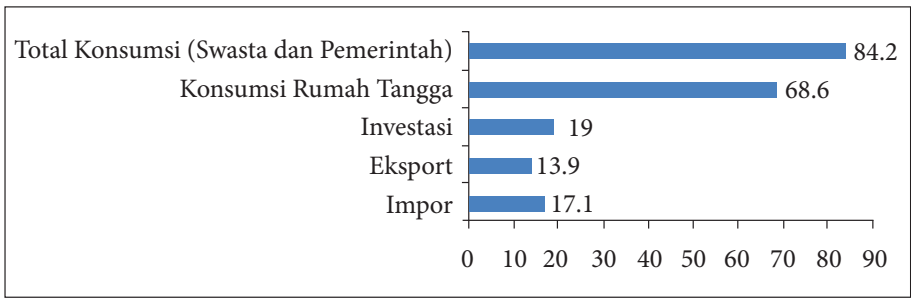
### A. Belanda

| Indikator Tren Makro                                      | 2005     | 2010    | 2013    |
|-----------------------------------------------------------|----------|---------|---------|
| GDP nominal (Juta US\$)                                   | 638,471  | 777,158 | 798,237 |
| GDP per Kapita (Juta US\$)                                | 39,165   | 46,774  | 47,630  |
| GDP Growth (%)                                            | 2.05     | 1.53    | -1      |
| Share Sektor Pertanian terhadap GDP (%)                   | 2.03     | 1.91    | 1.97    |
| Penggunaan Konsumsi Pupuk (kg/ha)                         | 337.81   | 293.33  |         |
| Luas Lahan Pertanian (% dari luas area)                   | 57.40    | 56.59   |         |
| Jumlah traktor (1 traktor/ha)                             | 1,301.53 | -       | -       |
| Tenaga Kerja sektor Pertanian (% dari total tenaga kerja) | 3.20     | 2.80    |         |
| Jumlah Penduduk (Juta Jiwa)                               |          |         | 16.8    |
| Tingkat Inflasi (%)                                       |          |         | 2.51    |



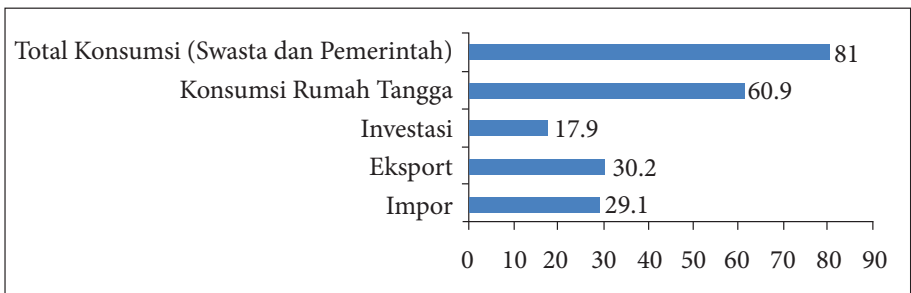
## B. Amerika Serikat

| Indikator Tren Makro                                      | 2005       | 2010       | 2013       |
|-----------------------------------------------------------|------------|------------|------------|
| GDP nominal (Juta US\$)                                   | 13,182,676 | 15,058,496 | 16,911,086 |
| GDP per Kapita (Juta US\$)                                | 43,646     | 47,644     | 52,220     |
| GDP Growth (%)                                            | 3.32       | 2.49       | 1.9        |
| Share Sektor Pertanian terhadap GDP (%)                   | 1.17       | 1.16       | -          |
| Penggunaan Konsumsi Pupuk (kg/ha)                         | 118.60     | 122.99     | -          |
| Luas Lahan Pertanian (% dari luas area)                   | 44.95      | 44.92      | -          |
| Jumlah traktor (1 traktor/ha)                             | 270.78     | -          | -          |
| Tenaga Kerja sektor Pertanian (% dari total tenaga kerja) | 1.60       | 1.60       | -          |
| Jumlah Penduduk (Juta Jiwa)                               |            |            | 323.8      |
| Tingkat Inflasi (%)                                       |            |            | 1.46       |



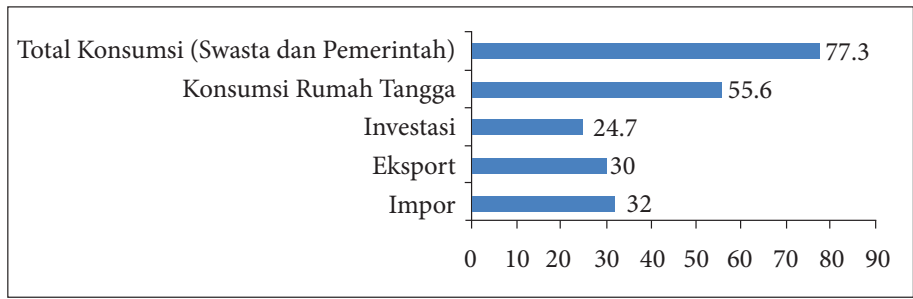
## C. Italia

| Indikator Tren Makro                                      | 2005      | 2010      | 2013      |
|-----------------------------------------------------------|-----------|-----------|-----------|
| GDP nominal (Juta US\$)                                   | 1,786,275 | 2,055,355 | 2,070,461 |
| GDP per Kapita (Juta US\$)                                | 30,445    | 33,968    | 33,947    |
| GDP Growth (%)                                            | 0.93      | 1.72      | -1.90     |
| Share Sektor Pertanian terhadap GDP (%)                   | 2.25      | 1.97      | 2.31      |
| Penggunaan Konsumsi Pupuk (kg/ha)                         | 171.75    | 122.76    | -         |
| Luas Lahan Pertanian (% dari luas area)                   | 50.10     | 48.69     | -         |
| Jumlah traktor (1 traktor/ha)                             | -         | -         | -         |
| Tenaga Kerja sektor Pertanian (% dari total tenaga kerja) | 4.20      | 3.80      | -         |
| Jumlah Penduduk (Juta Jiwa)                               | -         | -         | 61.00     |
| Tingkat Inflasi (%)                                       | -         | -         | 1.22      |



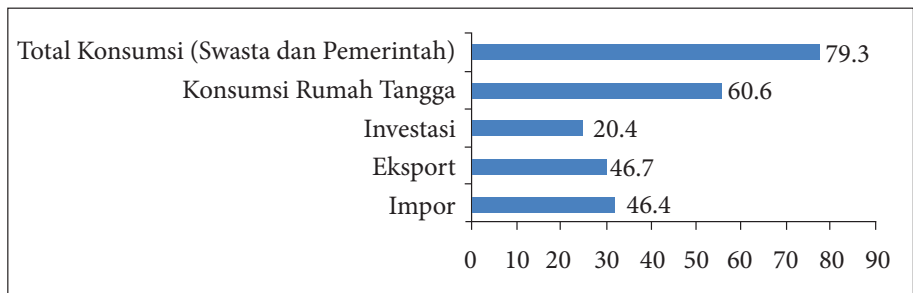
## D. Kanada

| Indikator Tren Makro                                      | 2005      | 2010      | 2013      |
|-----------------------------------------------------------|-----------|-----------|-----------|
| GDP nominal (Juta US\$)                                   | 1,164,179 | 1,614,072 | 1,819,563 |
| GDP per Kapita (Juta US\$)                                | 36,095    | 47,297    | 51,719    |
| GDP Growth (%)                                            | 3.16      | 3.37      | 1.7       |
| Share Sektor Pertanian terhadap GDP (%)                   | -         | 1.52      | -         |
| Penggunaan Konsumsi Pupuk (kg/ha)                         | 61.82     | 66.93     | -         |
| Luas Lahan Pertanian (% dari luas area)                   | 7.43      | 6.96      | -         |
| Jumlah traktor (1 traktor/ha)                             | 161.94    | -         | -         |
| Tenaga Kerja sektor Pertanian (% dari total tenaga kerja) | 2.70      | -         | -         |
| Jumlah Penduduk (Juta Jiwa)                               | -         | -         | 35.2      |
| Tingkat Inflasi (%)                                       | -         | -         | 0.94      |



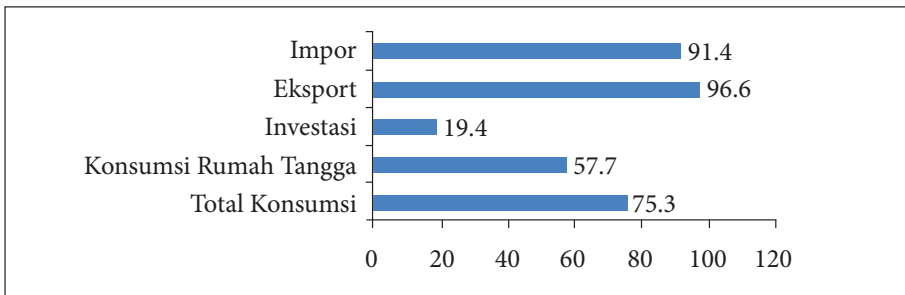
## E. Polandia

| Indikator Tren Makro                                      | 2005     | 2010    | 2013    |
|-----------------------------------------------------------|----------|---------|---------|
| GDP nominal (Juta US\$)                                   | 303,912  | 469,799 | 516,534 |
| GDP per Kapita (Juta US\$)                                | 7,954    | 12,299  | 13,516  |
| GDP Growth (%)                                            | 3.62     | 3.87    | 1.6     |
| Share Sektor Pertanian terhadap GDP (%)                   | 3.31     | 2.96    | 3.30    |
| Penggunaan Konsumsi Pupuk (kg/ha)                         | 161.94   | 178.94  | -       |
| Luas Lahan Pertanian (% dari luas area)                   | 51.92    | 48.01   | -       |
| Jumlah traktor (1 traktor/ha)                             | 1,183.74 | -       | -       |
| Tenaga Kerja sektor Pertanian (% dari total tenaga kerja) | 17.40    | 12.80   | -       |
| Jumlah Penduduk (Juta Jiwa)                               | -        | -       | 38.2    |
| Tingkat Inflasi (%)                                       | -        | -       | 0.99    |



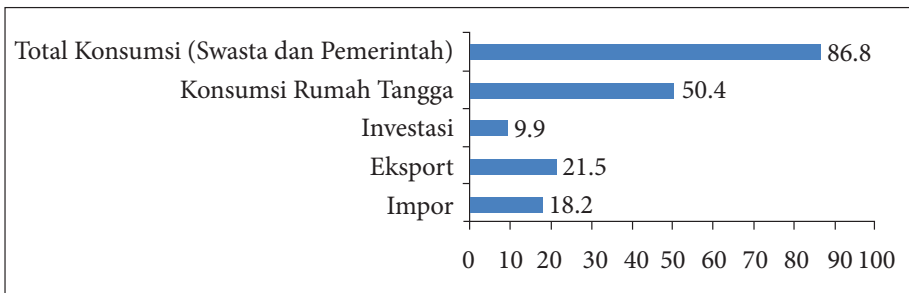
## F. Slovakia

| Indikator Tren Makro                                      | 2005   | 2010   | 2013   |
|-----------------------------------------------------------|--------|--------|--------|
| GDP nominal (Juta US\$)                                   | 47,896 | 87,276 | 95,737 |
| GDP per Kapita (Juta US\$)                                | 8,884  | 16,063 | 17,566 |
| GDP Growth (%)                                            | 6.66   | 4.43   | 0.90   |
| Share Sektor Pertanian terhadap GDP (%)                   | 3.57   | 2.82   | 4.04   |
| Penggunaan Konsumsi Pupuk (kg/ha)                         | 80.50  | 85.06  | -      |
| Luas Lahan Pertanian (% dari luas area)                   | 40.35  | 40.44  | -      |
| Jumlah traktor (1 traktor/ha)                             | 156.99 | -      | -      |
| Tenaga Kerja sektor Pertanian (% dari total tenaga kerja) | 4.69   | 3.20   | -      |
| Jumlah Penduduk (Juta Jiwa)                               | -      | -      | 5.5    |
| Tingkat Inflasi (%)                                       | -      | -      | 1.40   |



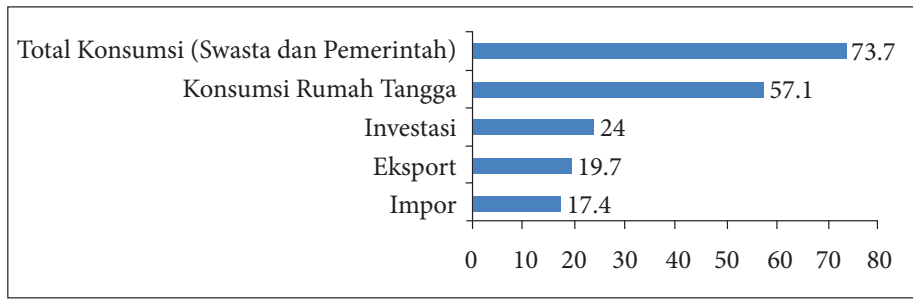
## G. Kuba

| Indikator Tren Makro                                      | 2005   | 2010   | 2013  |
|-----------------------------------------------------------|--------|--------|-------|
| GDP nominal (Juta US\$)                                   | 42,644 | 64,328 | -     |
| GDP per Kapita (Juta US\$)                                | 3,776  | 5,702  | -     |
| GDP Growth (%)                                            | 11.20  | 2.39   | 3.00  |
| Share Sektor Pertanian terhadap GDP (%)                   | 5.62   | 4.99   | -     |
| Penggunaan Konsumsi Pupuk (kg/ha)                         | 22.38  | 28.22  | -     |
| Luas Lahan Pertanian (% dari luas area)                   | 62.35  | 61.72  | -     |
| Jumlah traktor (1 traktor/ha)                             | 205.56 | -      | -     |
| Tenaga Kerja sektor Pertanian (% dari total tenaga kerja) | 20.20  | 18.50  | -     |
| Jumlah Penduduk (Juta Jiwa)                               | -      | -      | 11.30 |
| Tingkat Inflasi (%)                                       | -      | -      | -     |



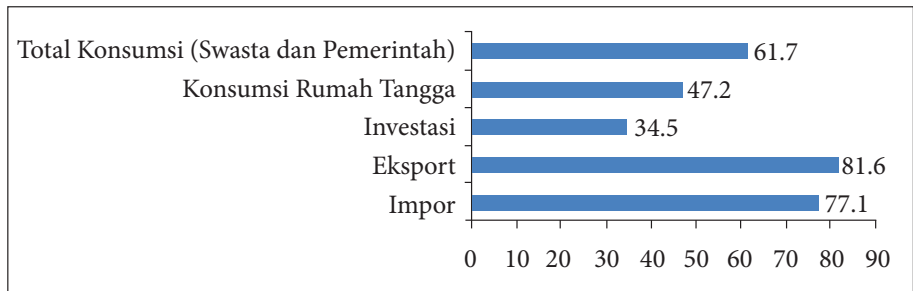
## H. Argentina

| Indikator Tren Makro                                      | 2005    | 2010      | 2013      |
|-----------------------------------------------------------|---------|-----------|-----------|
| GDP nominal (Juta US\$)                                   | 759,823 | 1,287,782 | 1,512,645 |
| GDP per Kapita (Juta US\$)                                | 37,027  | 57,479    | 64,802    |
| GDP Growth (%)                                            | 3.04    | 2.43      | 2.6       |
| Share Sektor Pertanian terhadap GDP (%)                   | 8.44    | 8.18      | 6.98      |
| Penggunaan Konsumsi Pupuk (kg/ha)                         | 36.40   | 40.42     | -         |
| Luas Lahan Pertanian (% dari luas area)                   | 50.35   | 53.61     | -         |
| Jumlah traktor (1 traktor/ha)                             | -       | -         | -         |
| Tenaga Kerja sektor Pertanian (% dari total tenaga kerja) | 1.10    | 1.30      | -         |
| Jumlah Penduduk (Juta Jiwa)                               | -       | -         | 41.4      |
| Tingkat Inflasi (%)                                       | -       | -         | 10.62     |



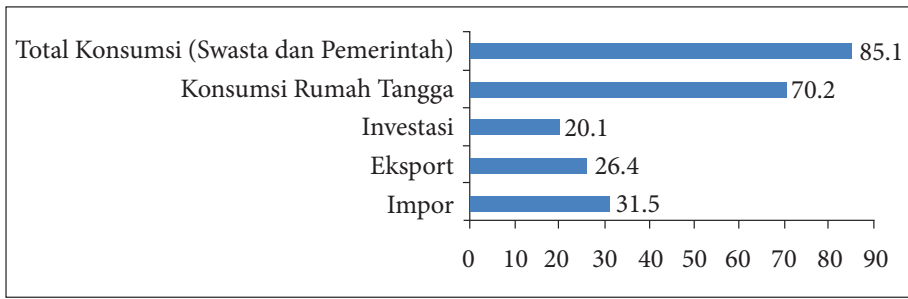
## I. Belarus

| Indikator Tren Makro                                      | 2005   | 2010   | 2013   |
|-----------------------------------------------------------|--------|--------|--------|
| GDP nominal (Juta US\$)                                   | 30,210 | 55,221 | 72,227 |
| GDP per Kapita (Juta US\$)                                | 3,126  | 5,818  | 7,719  |
| GDP Growth (%)                                            | 9.44   | 7.74   | 2.2    |
| Share Sektor Pertanian terhadap GDP (%)                   | 9.91   | 10.57  | 9.11   |
| Penggunaan Konsumsi Pupuk (kg/ha)                         | 167.70 | 270.46 | -      |
| Luas Lahan Pertanian (% dari luas area)                   | 44.12  | 43.85  | -      |
| Jumlah traktor (1 traktor/ha)                             | 167.70 | -      | -      |
| Tenaga Kerja sektor Pertanian (% dari total tenaga kerja) | -      | -      | -      |
| Jumlah Penduduk (Juta Jiwa)                               | -      | -      | 9.4    |
| Tingkat Inflasi (%)                                       | -      | -      | 18.3   |



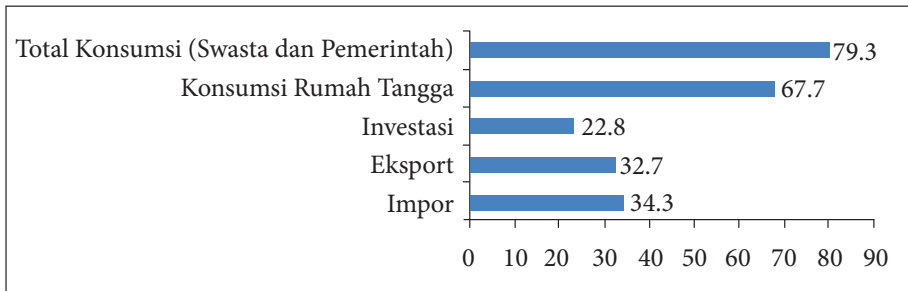
## J. Turki

| Indikator Tren Makro                                      | 2005    | 2010    | 2013    |
|-----------------------------------------------------------|---------|---------|---------|
| GDP nominal (Juta US\$)                                   | 482,986 | 731,144 | 827,378 |
| GDP per Kapita (Juta US\$)                                | 7,130   | 10,135  | 11,042  |
| GDP Growth (%)                                            | 8.4     | 9.16    | 3.5     |
| Share Sektor Pertanian terhadap GDP (%)                   | 10.80   | 9.65    | 8.49    |
| Penggunaan Konsumsi Pupuk (kg/ha)                         | 86.76   | 96.38   |         |
| Luas Lahan Pertanian (% dari luas area)                   | 53.56   | 50.69   |         |
| Jumlah traktor (1 traktor/ha)                             | -       | -       | -       |
| Tenaga Kerja sektor Pertanian (% dari total tenaga kerja) | 29.50   | 23.70   |         |
| Jumlah Penduduk (Juta Jiwa)                               |         |         | 74.9    |
| Tingkat Inflasi (%)                                       |         |         | 7.49    |



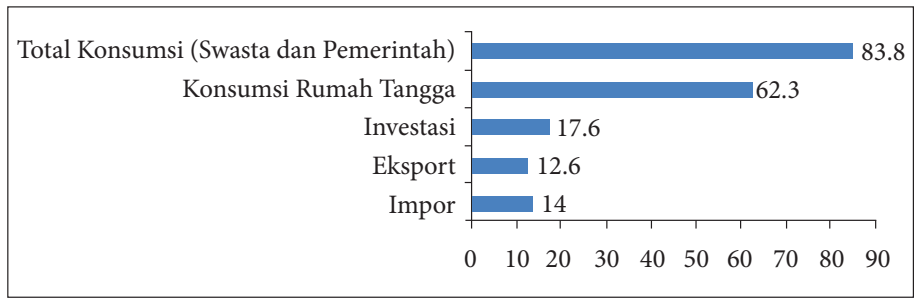
## K. Meksiko

| Indikator Tren Makro                                      | 2005    | 2010      | 2013      |
|-----------------------------------------------------------|---------|-----------|-----------|
| GDP nominal (Juta US\$)                                   | 866,346 | 1,051,128 | 1,261,643 |
| GDP per Kapita (Juta US\$)                                | 7,824   | 8,916     | 10,313    |
| GDP Growth (%)                                            | 3.03    | 5.11      | 1.3       |
| Share Sektor Pertanian terhadap GDP (%)                   | 3.37    | 3.46      | 3.48      |
| Penggunaan Konsumsi Pupuk (kg/ha)                         | 79.24   | 78.30     | -         |
| Luas Lahan Pertanian (% dari luas area)                   | 53.24   | 52.98     | -         |
| Jumlah traktor (1 traktor/ha)                             | 99.46   | -         | -         |
| Tenaga Kerja sektor Pertanian (% dari total tenaga kerja) | 14.90   | 13.10     | -         |
| Jumlah Penduduk (Juta Jiwa)                               |         |           | 122.3     |
| Tingkat Inflasi (%)                                       |         |           | 3.81      |



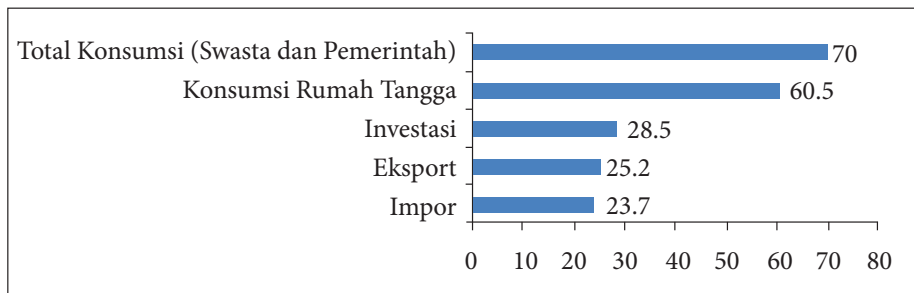
## L. Brazil

| Indikator Tren Makro                                      | 2005    | 2010      | 2013      |
|-----------------------------------------------------------|---------|-----------|-----------|
| GDP nominal (Juta US\$)                                   | 882,044 | 2,134,035 | 2,250,370 |
| GDP per Kapita (Juta US\$)                                | 4,739   | 10,978    | 11,232    |
| GDP Growth (%)                                            | 3.16    | 7.53      | 2.4       |
| Share Sektor Pertanian terhadap GDP (%)                   | 5.71    | 5.30      | 5.71      |
| Penggunaan Konsumsi Pupuk (kg/ha)                         | 120.10  | 156.19    | -         |
| Luas Lahan Pertanian (% dari luas area)                   | 32.07   | 32.32     | -         |
| Jumlah traktor (1 traktor/ha)                             | 116.08  | -         | -         |
| Tenaga Kerja sektor Pertanian (% dari total tenaga kerja) | 20.50   | -         | -         |
| Jumlah Penduduk (Juta Jiwa)                               | -       | -         | 200.4     |
| Tingkat Inflasi (%)                                       | -       | -         | 6.2       |



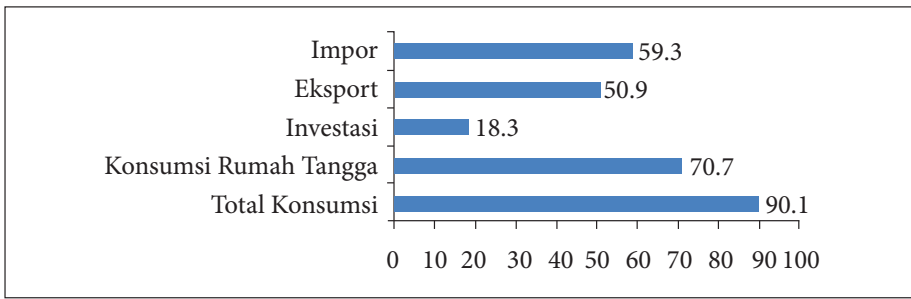
## M. Peru

| Indikator Tren Makro                                      | 2005   | 2010    | 2013    |
|-----------------------------------------------------------|--------|---------|---------|
| GDP nominal (Juta US\$)                                   | 79,389 | 157,438 | 212,171 |
| GDP per Kapita (Juta US\$)                                | 2,864  | 5,380   | 6,985   |
| GDP Growth (%)                                            | 6.83   | 8.78    | 5.2     |
| Share Sektor Pertanian terhadap GDP (%)                   | -      | -       | -       |
| Penggunaan Konsumsi Pupuk (kg/ha)                         | 76.72  | 89.62   | -       |
| Luas Lahan Pertanian (% dari luas area)                   | 16.68  | 16.77   | -       |
| Jumlah traktor (1 traktor/ha)                             | -      | -       | -       |
| Tenaga Kerja sektor Pertanian (% dari total tenaga kerja) | 32.90  | 25.70   | -       |
| Jumlah Penduduk (Juta Jiwa)                               | -      | -       | 30.4    |
| Tingkat Inflasi (%)                                       | -      | -       | 2.82    |



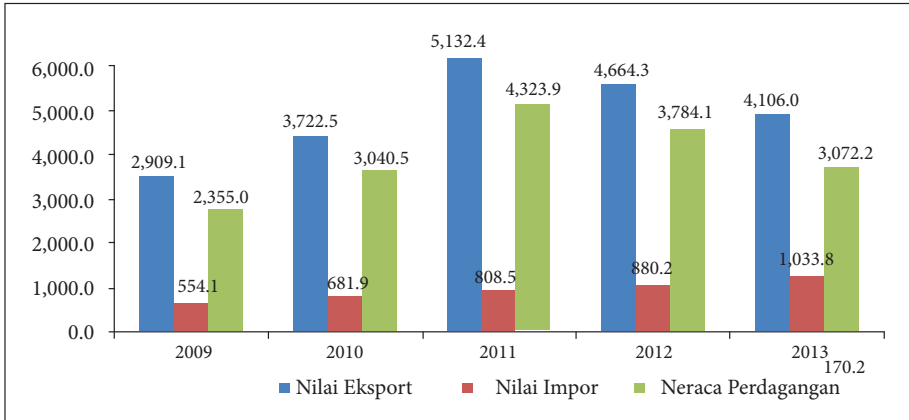
## N. Ukraina

| Indikator Tren Makro                                      | 2005   | 2010    | 2013    |
|-----------------------------------------------------------|--------|---------|---------|
| GDP nominal (Juta US\$)                                   | 86,142 | 136,419 | 184,277 |
| GDP per Kapita (Juta US\$)                                | 1,828  | 2,962   | 4,073   |
| GDP Growth (%)                                            | 2.73   | 4.15    | 1.50    |
| Share Sektor Pertanian terhadap GDP (%)                   | 10.40  | 8.27    | 10.43   |
| Penggunaan Konsumsi Pupuk (kg/ha)                         | 17.19  | 32.66   | -       |
| Luas Lahan Pertanian (% dari luas area)                   | 71.29  | 71.23   | -       |
| Jumlah traktor (1 traktor/ha)                             | 108.55 | -       | -       |
| Tenaga Kerja sektor Pertanian (% dari total tenaga kerja) | 19.40  | -       | -       |
| Jumlah Penduduk (Juta Jiwa)                               | -      | -       | 45.2    |
| Tingkat Inflasi (%)                                       | -      | -       | -0.27   |

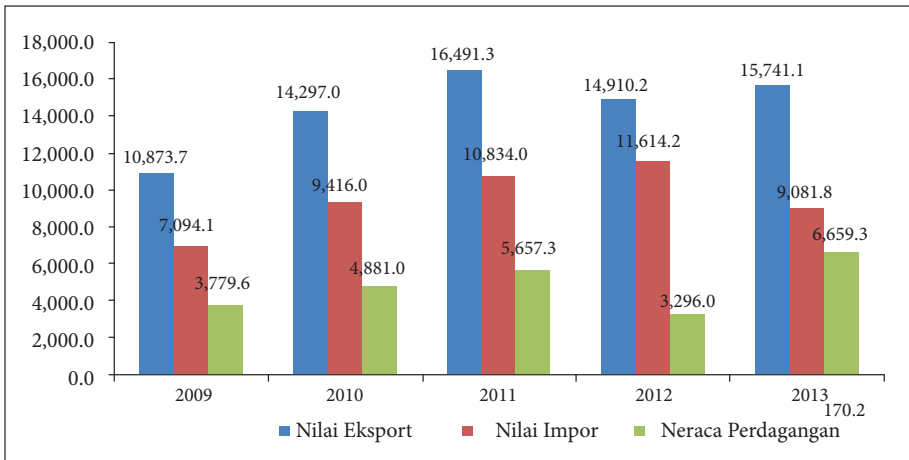


## Lampiran 2. Neraca Perdagangan Indonesia dengan Negara Mitra

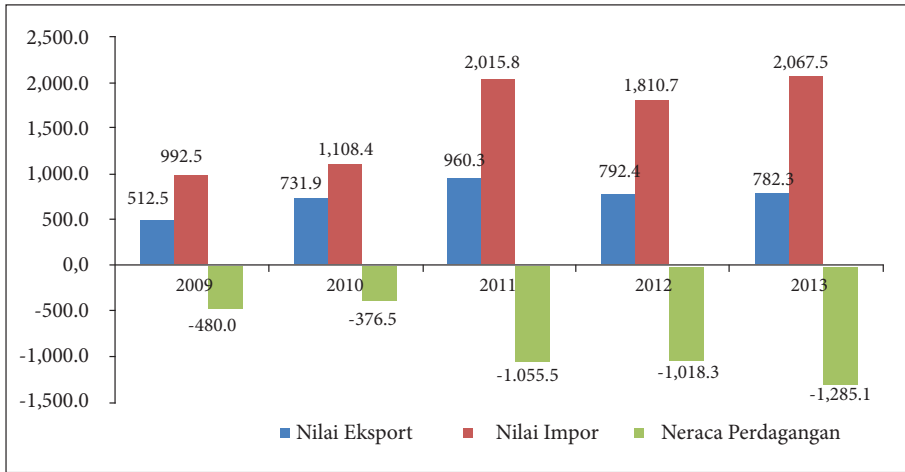
### A. Belanda



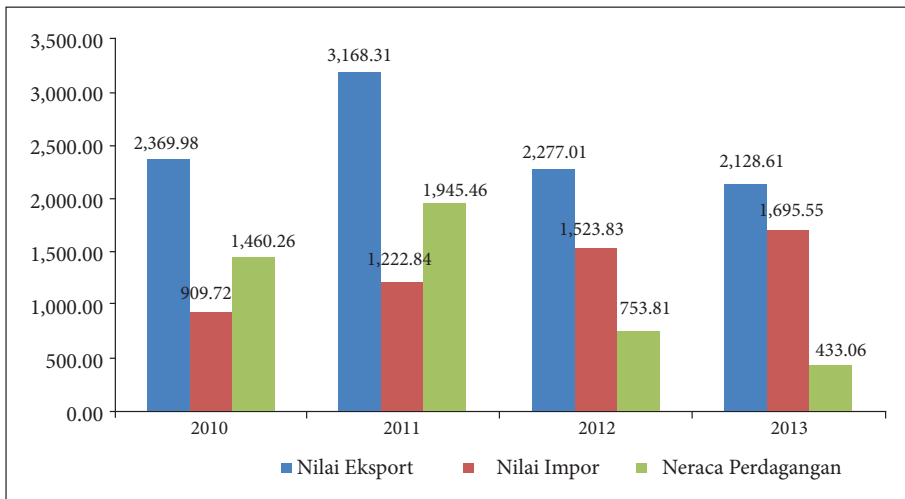
### B. Amerika Serikat



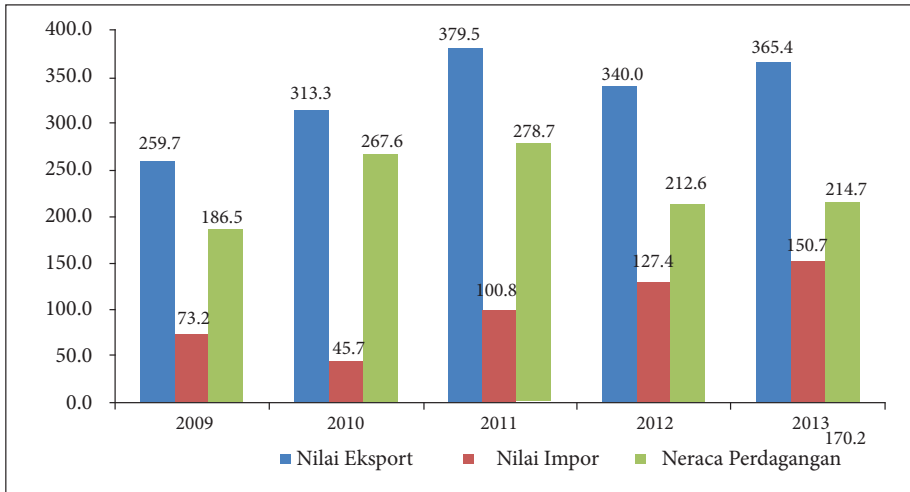
### C. Kanada



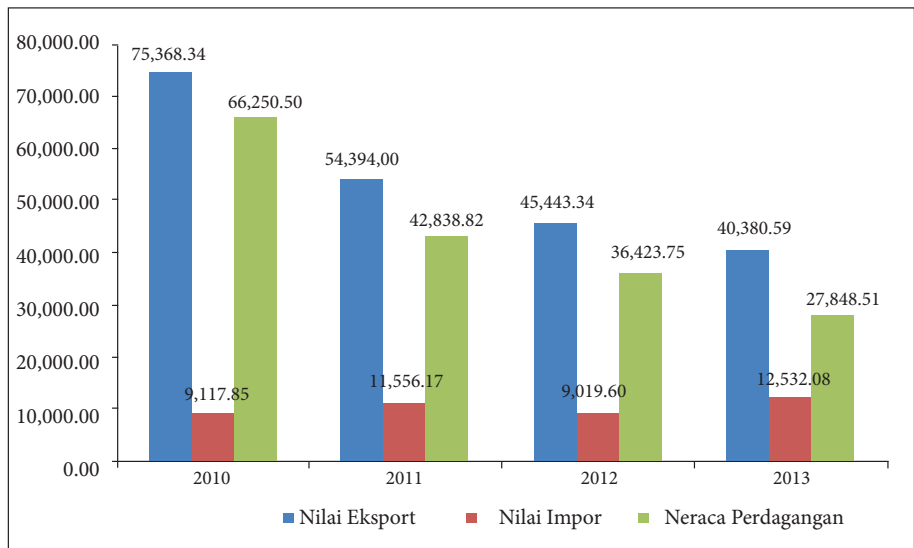
### D. Italia



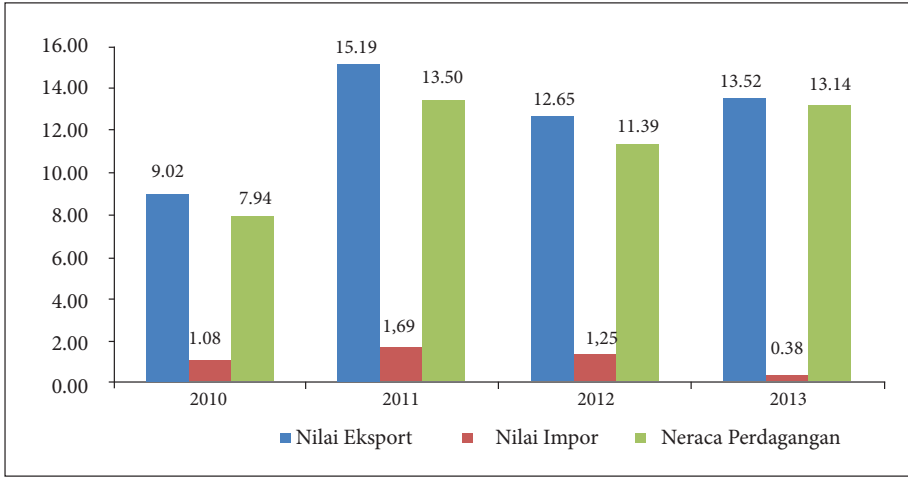
## E. Polandia



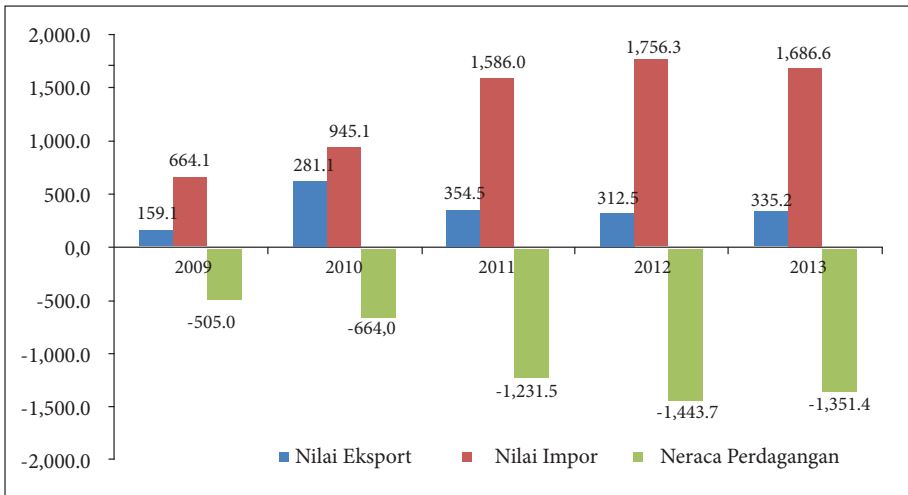
## F. Slovakia



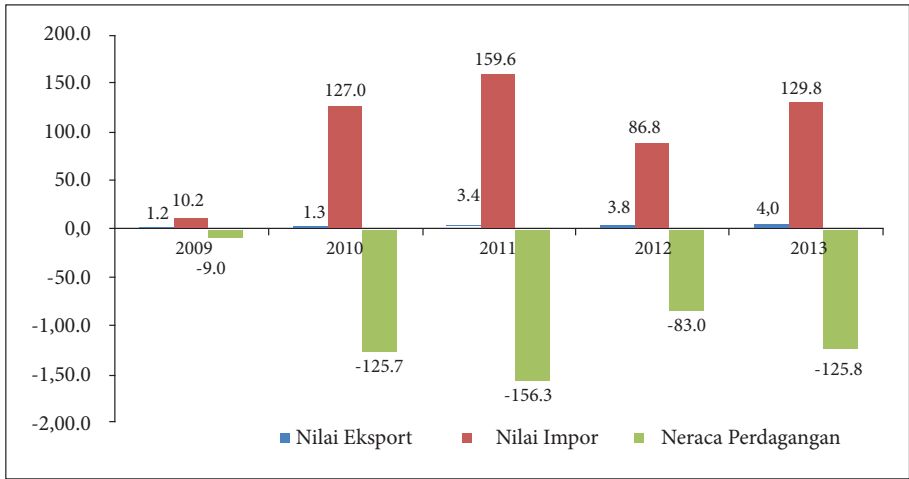
## G. Kuba



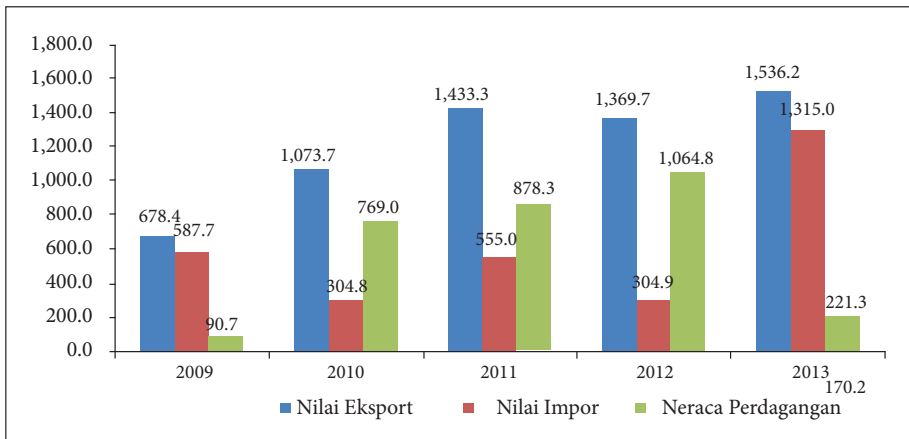
## H. Argentina



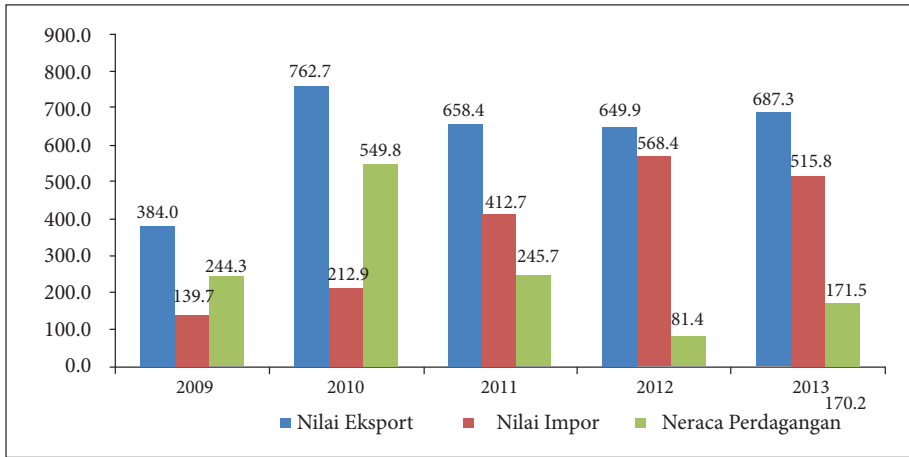
### I. Belarus



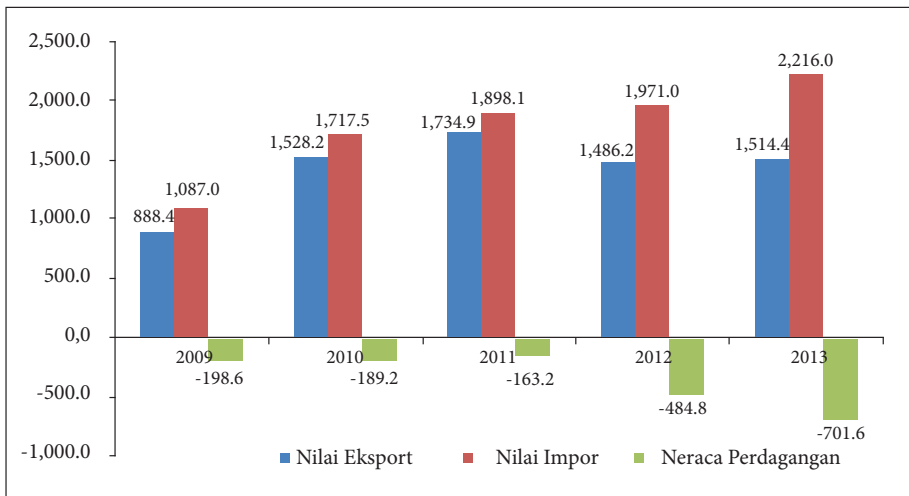
### J. Turki



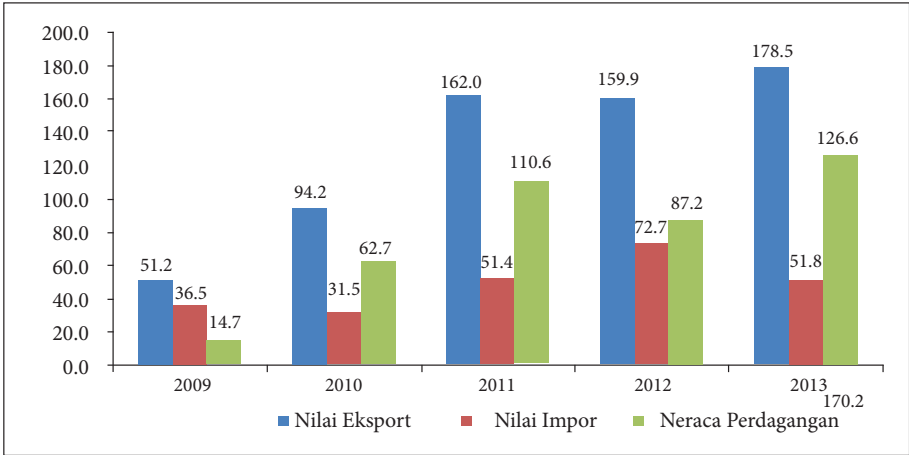
## K. Meksiko



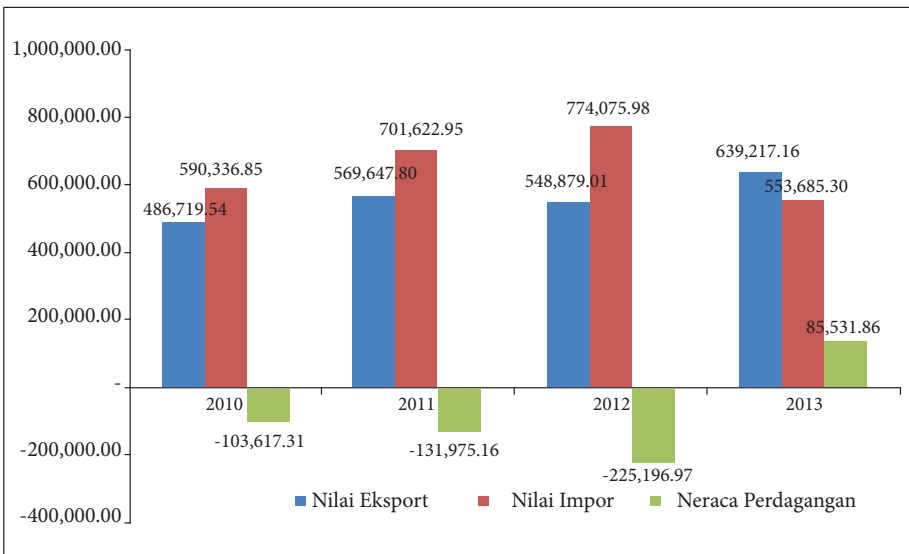
## L. Brazil



**M. Peru**



**N. Ukraina**



### Lampiran 3. Posisi Neraca Perdagangan Indonesia dengan Negara Mitra

#### A. Belanda

| Ekspor    |                |                   | Impor     |                |                   |
|-----------|----------------|-------------------|-----------|----------------|-------------------|
| Peringkat |                | Nilai (RibU US\$) | Peringkat |                | Nilai (RibU US\$) |
| 1         | Germany        | 141,286,147.33    | 1         | Germany        | 83,975,513.12     |
| 2         | Belgium        | 63,230,941.74     | 2         | Belgium        | 49,411,764.01     |
| 3         | United Kingdom | 48,341,712.26     | 3         | China          | 42,060,625.14     |
| 4         | France         | 47,515,985.48     | 4         | United Kingdom | 36,345,854.06     |
| 5         | Italy          | 26,100,559.54     | 5         | United States  | 34,592,462.09     |
| 52        | Indonesia      | 1,033,866.20      | 27        | Indonesia      | 3,408,746.62      |

#### B. Amerika Serikat

| Ekspor    |                |                   | Impor     |           |                   |
|-----------|----------------|-------------------|-----------|-----------|-------------------|
| Peringkat |                | Nilai (RibU US\$) | Peringkat |           | Nilai (RibU US\$) |
| 1         | Kanada         | 300,175,625.11    | 1         | China     | 460,007,637.81    |
| 2         | Mexico         | 226,152,895.83    | 2         | Kanada    | 336,685,686.29    |
| 3         | China          | 122,016,244.73    | 3         | Mexico    | 283,043,473.04    |
| 4         | Japan          | 65,142,508.22     | 4         | Japan     | 142,148,496.72    |
| 5         | United Kingdom | 47,346,331.35     | 5         | Germany   | 116,913,837.90    |
| 33        | Indonesia      | 9,088,498.08      | 24        | Indonesia | 19,808,730.34     |

#### C. Kanada

| Ekspor    |                |                   | Impor     |               |                   |
|-----------|----------------|-------------------|-----------|---------------|-------------------|
| Peringkat |                | Nilai (RibU US\$) | Peringkat |               | Nilai (RibU US\$) |
| 1         | United States  | 345,739,643.87    | 1         | United States | 240,696,434.39    |
| 2         | China          | 19,923,755.11     | 2         | China         | 51,206,246.15     |
| 3         | United Kingdom | 13,621,422.88     | 3         | Mexico        | 25,916,502.42     |
| 4         | Japan          | 10,383,314.78     | 4         | Germany       | 14,953,137.34     |
| 5         | Mexico         | 5,271,897.27      | 5         | Japan         | 13,335,003.64     |
| 16        | Indonesia      | 1,842,438.92      | 8         | Indonesia     | 1,333,653.13      |

#### D. Italia

| Ekspor    |                |                   | Impor     |                    |                   |
|-----------|----------------|-------------------|-----------|--------------------|-------------------|
| Peringkat |                | Nilai (RibU US\$) | Peringkat |                    | Nilai (RibU US\$) |
| 1         | Germany        | 62,776,873.24     | 1         | Germany            | 70,198,270.83     |
| 2         | France         | 47,677,667.90     | 2         | France             | 40,242,985.00     |
| 3         | United States  | 40,023,548.67     | 3         | Russian Federation | 29,156,005.75     |
| 4         | United Kingdom | 24,719,488.93     | 4         | Netherlands        | 26,100,559.54     |
| 5         | Switzerland    | 20,238,796.57     | 5         | China              | 25,752,660.05     |
| 49        | Indonesia      | 1,695,547.57      | 39        | Indonesia          | 2,128,608.27      |

## E. Polandia

| Ekspor    |                    |                   | Impor     |                    |                   |
|-----------|--------------------|-------------------|-----------|--------------------|-------------------|
| Peringkat |                    | Nilai (RibU US\$) | Peringkat |                    | Nilai (RibU US\$) |
| 1         | Germany            | 50,941,987.11     | 1         | Germany            | 44,229,673.84     |
| 2         | United Kingdom     | 13,313,873.16     | 2         | Russian Federation | 25,261,102.60     |
| 3         | Czech Republic     | 12,521,856.72     | 3         | China              | 19,300,516.32     |
| 4         | France             | 11,450,667.01     | 4         | Italy              | 10,729,238.18     |
| 5         | Russian Federation | 10,805,252.18     | 5         | Netherlands        | 7,913,385.22      |
| 66        | Indonesia          | 140,630.70        | 34        | Indonesia          | 713,426.88        |

## F. Slovakia

| Ekspor    |                |                   | Impor     |                    |                   |
|-----------|----------------|-------------------|-----------|--------------------|-------------------|
| Peringkat |                | Nilai (RibU US\$) | Peringkat |                    | Nilai (RibU US\$) |
| 1         | Germany        | 17,781,117.10     | 1         | Germany            | 13,013,679.78     |
| 2         | Czech Republic | 11,514,632.06     | 2         | Czech Republic     | 8,942,406.44      |
| 3         | Poland         | 7,033,333.40      | 3         | Russian Federation | 8,160,763.69      |
| 4         | Hungary        | 5,406,559.36      | 4         | Unspecified        | 7,134,868.21      |
| 5         | Austria        | 5,283,022.32      | 5         | Korea, Rep.        | 6,991,990.35      |
| 84        | Indonesia      | 10,435.64         | 37        | Indonesia          | 149,566.13        |

## G. Kuba

| Ekspor    |                |                   | Impor     |           |                   |
|-----------|----------------|-------------------|-----------|-----------|-------------------|
| Peringkat |                | Nilai (RibU US\$) | Peringkat |           | Nilai (RibU US\$) |
| 1         | China          | 504,634.03        | 1         | China     | 1,374,786.01      |
| 2         | Kanada         | 483,539.58        | 2         | Spain     | 1,060,852.44      |
| 3         | Spain          | 251,838.62        | 3         | Brazil    | 528,172.44        |
| 4         | Netherlands    | 179,804.81        | 4         | Kanada    | 454,715.77        |
| 5         | United Kingdom | 177,950.93        | 5         | Mexico    | 372,612.85        |
| 72        | Indonesia      | 380.24            | 40        | Indonesia | 13,518.56         |

## H. Argentina

| Ekspor    |               |                   | Impor     |               |                   |
|-----------|---------------|-------------------|-----------|---------------|-------------------|
| Peringkat |               | Nilai (RibU US\$) | Peringkat |               | Nilai (RibU US\$) |
| 1         | Brazil        | 16,216,124.32     | 1         | Brazil        | 19,161,455.58     |
| 2         | China         | 5,510,627.00      | 2         | China         | 11,312,453.33     |
| 3         | United States | 4,289,600.01      | 3         | United States | 8,062,845.37      |
| 4         | Chile         | 3,906,689.19      | 4         | Germany       | 3,892,120.21      |
| 5         | Venezuela     | 2,155,636.26      | 5         | Mexico        | 2,161,328.35      |
| 13        | Indonesia     | 1,468,972.45      | 29        | Indonesia     | 380,521.97        |

## I. Belarus

| Ekspor    |                    |                   | Impor     |                    |                   |
|-----------|--------------------|-------------------|-----------|--------------------|-------------------|
| Peringkat |                    | Nilai (RibU US\$) | Peringkat |                    | Nilai (RibU US\$) |
| 1         | Russian Federation | 16,733,677.00     | 1         | Russian Federation | 22,573,333.40     |
| 2         | Ukraine            | 4,193,276.20      | 2         | Germany            | 3,034,003.10      |
| 3         | Netherlands        | 3,330,134.10      | 3         | China              | 2,827,152.30      |
| 4         | Germany            | 1,736,110.00      | 4         | Ukraine            | 2,048,935.00      |
| 5         | Lithuania          | 1,072,547.20      | 5         | Poland             | 1,578,887.30      |
| 30        | Indonesia          | 90,567.60         | 47        | Indonesia          | 38,129.90         |

## J. Turki

| Ekspor    |                    |                   | Impor     |                    |                   |
|-----------|--------------------|-------------------|-----------|--------------------|-------------------|
| Peringkat |                    | Nilai (RibU US\$) | Peringkat |                    | Nilai (RibU US\$) |
| 1         | Germany            | 13,705,272.04     | 1         | Russian Federation | 25,064,213.88     |
| 2         | Iraq               | 11,951,797.39     | 2         | China              | 24,685,885.47     |
| 3         | United Kingdom     | 8,772,392.55      | 3         | Germany            | 24,181,597.05     |
| 4         | Russian Federation | 6,964,747.68      | 4         | Italy              | 12,884,844.14     |
| 5         | Italy              | 6,717,414.18      | 5         | United States      | 12,596,622.81     |
| 80        | Indonesia          | 230,998.19        | 26        | Indonesia          | 1,989,683.03      |

## K. Meksiko

| Ekspor    |               |                   | Impor     |               |                   |
|-----------|---------------|-------------------|-----------|---------------|-------------------|
| Peringkat |               | Nilai (RibU US\$) | Peringkat |               | Nilai (RibU US\$) |
| 1         | United States | 299,845,622.41    | 1         | United States | 187,758,443.99    |
| 2         | Kanada        | 10,415,186.03     | 2         | China         | 61,321,380.50     |
| 3         | Spain         | 7,137,552.38      | 3         | Japan         | 17,076,115.40     |
| 4         | China         | 6,470,053.90      | 4         | Korea, Rep.   | 13,492,970.84     |
| 5         | Brazil        | 5,386,445.41      | 5         | Germany       | 13,460,987.49     |
| 44        | Indonesia     | 213,068.29        | 26        | Indonesia     | 1,148,990.73      |

## L. Brazil

| Ekspor    |               |                   | Impor     |               |                   |
|-----------|---------------|-------------------|-----------|---------------|-------------------|
| Peringkat |               | Nilai (RibU US\$) | Peringkat |               | Nilai (RibU US\$) |
| 1         | China         | 46,026,153.05     | 1         | China         | 37,302,150.04     |
| 2         | United States | 24,865,952.84     | 2         | United States | 36,280,346.30     |
| 3         | Argentina     | 19,615,414.34     | 3         | Argentina     | 16,462,929.32     |
| 4         | Netherlands   | 17,325,879.80     | 4         | Germany       | 15,182,002.77     |
| 5         | Japan         | 7,964,030.52      | 5         | Nigeria       | 9,647,535.39      |
| 31        | Indonesia     | 1,999,021.37      | 29        | Indonesia     | 1,604,365.79      |

## M. Peru

| Ekspor    |               |                   | Impor     |               |                   |
|-----------|---------------|-------------------|-----------|---------------|-------------------|
| Peringkat |               | Nilai (Ribu US\$) | Peringkat |               | Nilai (Ribu US\$) |
| 1         | United States | 7,433,270.71      | 1         | United States | 8,819,768.11      |
| 2         | China         | 7,342,588.32      | 2         | China         | 8,398,554.85      |
| 3         | Switzerland   | 3,027,225.79      | 3         | Brazil        | 2,325,874.21      |
| 4         | Kanada        | 2,727,557.88      | 4         | Ecuador       | 1,930,161.73      |
| 5         | Japan         | 2,227,874.13      | 5         | Mexico        | 1,819,330.80      |
| 32        | Indonesia     | 105,430.89        | 27        | Indonesia     | 206,291.70        |

## N. Ukraina

| Ekspor    |                    |                   | Impor     |                    |                   |
|-----------|--------------------|-------------------|-----------|--------------------|-------------------|
| Peringkat |                    | Nilai (Ribu US\$) | Peringkat |                    | Nilai (Ribu US\$) |
| 1         | Russian Federation | 15,077,259.13     | 1         | Russian Federation | 23,243,994.30     |
| 2         | Turkey             | 3,805,540.85      | 2         | China              | 7,903,219.25      |
| 3         | China              | 2,726,652.68      | 3         | Germany            | 6,772,748.08      |
| 4         | Egypt, Arab Rep.   | 2,720,561.03      | 4         | Poland             | 4,074,124.79      |
| 5         | Poland             | 2,547,824.05      | 5         | Belarus            | 3,605,256.11      |
| 41        | Indonesia          | 318,982.51        | 28        | Indonesia          | 445,063.08        |

## Lampiran 4. Komoditi Impor Indonesia dari Negara Mitra (Berdasarkan HS 2007) Periode 2009-2013

### A. Belanda

| 2010 |                                     |             |
|------|-------------------------------------|-------------|
| HS   | Komoditi                            | Nilai Impor |
| 2106 | Food preparations not elsewhere spe | 52,824.77   |
| 4707 | Recovered (waste and scrap) paper o | 45,647.35   |
| 8704 | Motor vehicles for the transport of | 39,943.87   |
| 0402 | Milk and cream, concentrated or con | 34,379.74   |
| 2710 | Petroleum oils and oils obtained fr | 34,220.57   |
| 2011 |                                     |             |
| HS   | Komoditi                            | Nilai Impor |
| 8704 | Motor vehicles for the transport of | 40,149.08   |
| 0404 | Whey, whether or not concentrated o | 37,826.35   |
| 4707 | Recovered (waste and scrap) paper o | 33,742.82   |
| 0402 | Milk and cream, concentrated or con | 29,874.47   |
| 8526 | Radar apparatus, radio navigational | 26,528.60   |
| 2012 |                                     |             |
| HS   | Komoditi                            | Nilai Impor |
| 8704 | Motor vehicles for the transport of | 56,563.54   |
| 0404 | Whey, whether or not concentrated o | 43,152.53   |
| 0402 | Milk and cream, concentrated or con | 29,929.89   |
| 8436 | Other agricultural, horticultural,  | 26,862.28   |
| 8473 | Parts and accessories (other than c | 25,996.97   |
| 2013 |                                     |             |
| HS   | Komoditi                            | Nilai Impor |
| 2710 | Petroleum oils and oils obtained fr | 125,711.81  |
| 8906 | Other vessels, including warships a | 48,568.75   |
| 0402 | Milk and cream, concentrated or con | 38,946.02   |
| 8473 | Parts and accessories (other than c | 36,183.07   |
| 0404 | Whey, whether or not concentrated o | 33,220.12   |

### B. Amerika Serikat

| 2010 |                                     |              |
|------|-------------------------------------|--------------|
| HS   | Komoditi                            | Nilai Impor  |
| 8802 | Other aircraft (for example, helico | 2,533,555.12 |
| 1201 | Soya beans, whether or not broken.  | 744,022.19   |
| 5201 | Cotton, not carded or combed.       | 249,852.22   |
| 1001 | Wheat and meslin.                   | 196,170.83   |
| 2309 | Preparations of a kind used in anim | 184,406.60   |
| 2011 |                                     |              |
| HS   | Komoditi                            | Nilai Impor  |
| 8802 | Other aircraft (for example, helico | 1,980,391.28 |
| 1201 | Soya beans, whether or not broken.  | 1,058,616.64 |
| 5201 | Cotton, not carded or combed.       | 616,688.29   |

| 1001        | Wheat and meslin.                   | 307,226.39   |
|-------------|-------------------------------------|--------------|
| 8431        | Parts suitable for use solely or pr | 247,855.52   |
| <b>2012</b> |                                     |              |
| HS          | Komoditi                            | Nilai Impor  |
| 8802        | Other aircraft (for example, helico | 2,771,647.22 |
| 1201        | Soya beans, whether or not broken.  | 1,131,563.30 |
| 8411        | Turbo-jets, turbo-propellers and ot | 286,222.53   |
| 1001        | Wheat and meslin.                   | 256,394.64   |
| 8431        | Parts suitable for use solely or pr | 248,945.98   |
| <b>2013</b> |                                     |              |
| HS          | Komoditi                            | Nilai Impor  |
| 1201        | Soya beans, whether or not broken.  | 1,013,110.98 |
| 8602        | Other rail locomotives; locomotive  | 314,817.51   |
| 5201        | Cotton, not carded or combed.       | 264,169.55   |
| 2303        | Residues of starch manufacture and  | 249,123.99   |
| 7204        | Ferrous waste and scrap; remelting  | 233,879.92   |

## C. Kanada

| <b>2010</b> |                                     |             |
|-------------|-------------------------------------|-------------|
| HS          | Komoditi                            | Nilai Impor |
| 3104        | Mineral or chemical fertilisers, po | 280,973.17  |
| 1001        | Wheat and meslin.                   | 251,285.04  |
| 4702        | Chemical wood pulp, dissolving grad | 79,575.92   |
| 4703        | Chemical wood pulp, soda or sulphat | 73,267.90   |
| 4701        | Mechanical wood pulp.               | 71,766.73   |
| <b>2011</b> |                                     |             |
| HS          | Komoditi                            | Nilai Impor |
| 3104        | Mineral or chemical fertilisers, po | 701993.38   |
| 1001        | Wheat and meslin.                   | 447677.511  |
| 4702        | Chemical wood pulp, dissolving grad | 116926.442  |
| 4701        | Mechanical wood pulp.               | 97703.84    |
| 8430        | Other moving, grading, levelling, s | 86269.729   |
| <b>2012</b> |                                     |             |
| HS          | Komoditi                            | Nilai Impor |
| 3104        | Mineral or chemical fertilisers, po | 646,174.39  |
| 1001        | Wheat and meslin.                   | 389,463.58  |
| 8802        | Other aircraft (for example, helico | 133,125.51  |
| 4701        | Mechanical wood pulp.               | 94,084.87   |
| 4703        | Chemical wood pulp, soda or sulphat | 93,624.14   |
| <b>2013</b> |                                     |             |
| HS          | Komoditi                            | Nilai Impor |
| 3104        | Mineral or chemical fertilisers, po | 565,958.90  |
| 1001        | Wheat and meslin.                   | 546,094.22  |
| 4703        | Chemical wood pulp, soda or sulphat | 199,162.93  |
| 4701        | Mechanical wood pulp.               | 82,171.36   |
| 8802        | Other aircraft (for example, helico | 76,257.01   |

## D. Italia

| 2010 |                                     |             |
|------|-------------------------------------|-------------|
| HS   | Komoditi                            | Nilai Impor |
| 1302 | Vegetable saps and extracts; pectic | 1,693.49    |
| 1702 | Other sugars, including chemically  | 1,627.52    |
| 1905 | Bread, pastry, cakes, biscuits and  | 1,145.84    |
| 2009 | Fruit juices (including grape must) | 1,078.26    |
| 1902 | Pasta, whether or not cooked or stu | 1,075.20    |
| 2011 |                                     |             |
| HS   | Komoditi                            | Nilai Impor |
| 1302 | Vegetable saps and extracts; pectic | 2,872.60    |
| 1509 | Olive oil and its fractions, whethe | 2,308.61    |
| 2009 | Fruit juices (including grape must) | 1,560.86    |
| 1806 | Chocolate and other food preparatio | 1,540.64    |
| 1902 | Pasta, whether or not cooked or stu | 1,414.55    |
| 2012 |                                     |             |
| HS   | Komoditi                            | Nilai Impor |
| 2401 | Unmanufactured tobacco; tobacco ref | 37,491.88   |
| 1302 | Vegetable saps and extracts; pectic | 3,598.72    |
| 1806 | Chocolate and other food preparatio | 3,448.24    |
| 1702 | Other sugars, including chemically  | 1,982.43    |
| 1509 | Olive oil and its fractions, whethe | 1,865.82    |
| 2013 |                                     |             |
| HS   | Komoditi                            | Nilai Impor |
| 2401 | Unmanufactured tobacco; tobacco ref | 29,385.02   |
| 1702 | Other sugars, including chemically  | 3,826.30    |
| 1509 | Olive oil and its fractions, whethe | 3,704.65    |
| 1302 | Vegetable saps and extracts; pectic | 3,052.88    |
| 2106 | Food preparations not elsewhere spe | 3,003.10    |

## E. Polandia

| 2010 |                                     |             |
|------|-------------------------------------|-------------|
| HS   | Komoditi                            | Nilai Impor |
| 3304 | Beauty or make-up preparations and  | 4,745.70    |
| 2933 | Heterocyclic compounds with nitroge | 4,253.16    |
| 8539 | Electric filament or discharge lamp | 3,875.01    |
| 8439 | Machinery for making pulp of fibrou | 2,790.39    |
| 4002 | Synthetic rubber and factice derive | 2,433.71    |
| 2011 |                                     |             |
| HS   | Komoditi                            | Nilai Impor |
| 2933 | Heterocyclic compounds with nitroge | 20,010.37   |
| 8439 | Machinery for making pulp of fibrou | 8,944.62    |
| 0404 | Whey, whether or not concentrated o | 8,326.81    |
| 4002 | Synthetic rubber and factice derive | 7,839.40    |
| 8539 | Electric filament or discharge lamp | 6,317.47    |

| 2012 |                                     |             |
|------|-------------------------------------|-------------|
| HS   | Komoditi                            | Nilai Impor |
| 2933 | Heterocyclic compounds with nitroge | 16,558.98   |
| 0404 | Whey, whether or not concentrated o | 13,553.32   |
| 8901 | Cruise ships, excursion boats, ferr | 8,303.89    |
| 8539 | Electric filament or discharge lamp | 7,907.65    |
| 4002 | Synthetic rubber and factice derive | 7,752.55    |
| 2013 |                                     |             |
| HS   | Komoditi                            | Nilai Impor |
| 0404 | Whey, whether or not concentrated o | 22,324.35   |
| 8408 | Compression-ignition internal combu | 13,875.02   |
| 2933 | Heterocyclic compounds with nitroge | 11,922.98   |
| 4002 | Synthetic rubber and factice derive | 8,879.05    |
| 8539 | Electric filament or discharge lamp | 8,117.78    |

## F. Slovakia

| 2010 |                                     |             |
|------|-------------------------------------|-------------|
| HS   | Komoditi                            | Nilai Impor |
| 8517 | Telephone sets, including telephone | 989.774     |
| 8536 | Electrical apparatus for switching  | 965.913     |
| 2921 | Amine-function compounds.           | 856.962     |
| 8539 | Electric filament or discharge lamp | 660.684     |
| 2922 | Oxygen-function amino-compounds.    | 615.5       |
| 2011 |                                     |             |
| HS   | Komoditi                            | Nilai Impor |
| 8517 | Telephone sets, including telephone | 1424.311    |
| 8536 | Electrical apparatus for switching  | 1154.874    |
| 8539 | Electric filament or discharge lamp | 1120.409    |
| 8479 | Machines and mechanical appliances  | 1120.374    |
| 8542 | Electronic integrated circuits.     | 697.485     |
| 2012 |                                     |             |
| HS   | Komoditi                            | Nilai Impor |
| 2921 | Amine-function compounds.           | 1637.15     |
| 8544 | Insulated (including enamelled or a | 933.832     |
| 8539 | Electric filament or discharge lamp | 896.662     |
| 8515 | Electric (including electrically he | 442.177     |
| 8413 | Pumps for liquids, whether or not f | 291.957     |
| 2013 |                                     |             |
| HS   | Komoditi                            | Nilai Impor |
| 2921 | Amine-function compounds.           | 1236.939    |
| 8536 | Electrical apparatus for switching  | 959.129     |
| 8544 | Insulated (including enamelled or a | 937.228     |
| 8539 | Electric filament or discharge lamp | 745.745     |
| 8708 | Parts and accessories of the motor  | 649.583     |

## G. Kuba

| 2010 |                                     |             |
|------|-------------------------------------|-------------|
| HS   | Komoditi                            | Nilai Impor |
| 2401 | Unmanufactured tobacco; tobacco ref | 196.75      |
| 2208 | Undenatured ethyl alcohol of an alc | 7.74        |
| 2011 |                                     |             |
| HS   | Komoditi                            | Nilai Impor |
| 2401 | Unmanufactured tobacco; tobacco ref | 137.01      |
| 2208 | Undenatured ethyl alcohol of an alc | 0.96        |
| 2012 |                                     |             |
| HS   | Komoditi                            | Nilai Impor |
| 2401 | Unmanufactured tobacco; tobacco ref | 28.04       |
| 2208 | Undenatured ethyl alcohol of an alc | 10.06       |
| 2013 |                                     |             |
| HS   | Komoditi                            | Nilai Impor |
| 2208 | Undenatured ethyl alcohol of an alc | 13.05       |
| 2401 | Unmanufactured tobacco; tobacco ref | 0.21        |
| 2204 | Wine of fresh grapes, including for | 0.06        |

## H. Argentina

| 2010 |                                     |              |
|------|-------------------------------------|--------------|
| HS   | Komoditi                            | Nilai Impor  |
| 2304 | Oil-cake and other solid residues,  | 641,070.50   |
| 1005 | Maize (corn).                       | 189,210.04   |
| 1201 | Soya beans, whether or not broken.  | 35,240.59    |
| 5201 | Cotton, not carded or combed.       | 12,010.45    |
| 7304 | Tubes, pipes and hollow profiles, s | 10,467.88    |
| 2011 |                                     |              |
| HS   | Komoditi                            | Nilai Impor  |
| 2304 | Oil-cake and other solid residues,  | 1,029,889.40 |
| 1005 | Maize (corn).                       | 357,203.98   |
| 7304 | Tubes, pipes and hollow profiles, s | 46,642.40    |
| 1201 | Soya beans, whether or not broken.  | 42,384.07    |
| 5201 | Cotton, not carded or combed.       | 39,903.52    |
| 2012 |                                     |              |
| HS   | Komoditi                            | Nilai Impor  |
| 2304 | Oil-cake and other solid residues,  | 1,471,838.65 |
| 1005 | Maize (corn).                       | 88,987.63    |
| 7304 | Tubes, pipes and hollow profiles, s | 81,722.16    |
| 5201 | Cotton, not carded or combed.       | 29,058.18    |
| 0404 | Whey, whether or not concentrated o | 20,378.42    |
| 2013 |                                     |              |
| HS   | Komoditi                            | Nilai Impor  |
| 2304 | Oil-cake and other solid residues,  | 1,388,386.38 |
| 1005 | Maize (corn).                       | 131,118.04   |
| 1201 | Soya beans, whether or not broken.  | 54,674.09    |

|      |                                     |           |
|------|-------------------------------------|-----------|
| 7304 | Tubes, pipes and hollow profiles, s | 20,873.18 |
| 0404 | Whey, whether or not concentrated o | 19,216.60 |

## I. Belarus

| 2010 |                                     |             |
|------|-------------------------------------|-------------|
| HS   | Komoditi                            | Nilai Impor |
| 3104 | Mineral or chemical fertilisers, po | 122122.377  |
| 3501 | Casein, caseinates and other casein | 2257.003    |
| 4011 | New pneumatic tyres, of rubber.     | 2113.091    |
| 4012 | Retreaded or used pneumatic tyres o | 380.74      |
| 9402 | Medical, surgical, dental or veteri | 51.772      |
| 2011 |                                     |             |
| HS   | Komoditi                            | Nilai Impor |
| 4012 | Retreaded or used pneumatic tyres o | 1,200.88    |
| 3103 | Mineral or chemical fertilisers, ph | 404.73      |
| 2918 | Carboxylic acids with additional ox | 115.58      |
| 9011 | Compound optical microscopes, inclu | 93.27       |
| 9402 | Medical, surgical, dental or veteri | 50.84       |
| 2012 |                                     |             |
| HS   | Komoditi                            | Nilai Impor |
| 3104 | Mineral or chemical fertilisers, po | 69,540.63   |
| 4011 | New pneumatic tyres, of rubber.     | 13,992.72   |
| 8704 | Motor vehicles for the transport of | 1,503.72    |
| 6505 | Hats and other headgear, knitted or | 493.74      |
| 4012 | Retreaded or used pneumatic tyres o | 481.47      |
| 2013 |                                     |             |
| HS   | Komoditi                            | Nilai Impor |
| 3104 | Mineral or chemical fertilisers, po | 121,485.12  |
| 4011 | New pneumatic tyres, of rubber.     | 5,837.84    |
| 8704 | Motor vehicles for the transport of | 1,262.95    |
| 8803 | Parts of goods of heading 88.01 or  | 250.40      |
| 8409 | Parts suitable for use solely or pr | 206.30      |

## J. Turki

| 2010 |                                     |             |
|------|-------------------------------------|-------------|
| HS   | Komoditi                            | Nilai Impor |
| 1101 | Wheat or meslin flour.              | 137,311.97  |
| 2401 | Unmanufactured tobacco; tobacco ref | 36,231.76   |
| 7207 | Semi-finished products of iron or n | 12,537.63   |
| 8474 | Machinery for sorting, screening, s | 12,204.68   |
| 2840 | Borates; peroxoborates (perborates) | 11,214.04   |
| 2011 |                                     |             |
| HS   | Komoditi                            | Nilai Impor |
| 2709 | Petroleum oils and oils obtained fr | 207,316.37  |
| 1101 | Wheat or meslin flour.              | 139,878.64  |
| 2401 | Unmanufactured tobacco; tobacco ref | 43,556.48   |

| 2840        | Borates; peroxoborates (perborates) | 16,513.68    |
|-------------|-------------------------------------|--------------|
| 4707        | Recovered (waste and scrap) paper o | 12,728.53    |
| <b>2012</b> |                                     |              |
| HS          | Komoditi                            | Nilai Impor  |
| 1101        | Wheat or meslin flour.              | 80,107.06    |
| 2401        | Unmanufactured tobacco; tobacco fef | 40,278.34    |
| 2840        | Borates; peroxoborates (perborates) | 16,371.49    |
| 8901        | Cruise ships, excursion boats, ferr | 10,633.00    |
| 5902        | Tyre cord fabric of high tenacity y | 10,250.79    |
| <b>2013</b> |                                     |              |
| HS          | Komoditi                            | Nilai Impor  |
| 2709        | Petroleum oils and oils obtained fr | 1,051,266.61 |
| 2401        | Unmanufactured tobacco; tobacco fef | 51,018.41    |
| 1101        | Wheat or meslin flour.              | 19,477.64    |
| 7207        | Semi-finished products of iron or n | 17,219.16    |
| 1001        | Wheat and meslin.                   | 11,991.33    |

## K. Meksiko

| <b>2010</b> |                                     |             |
|-------------|-------------------------------------|-------------|
| HS          | Komoditi                            | Nilai Impor |
| 8517        | Telephone sets, including telephone | 80,997.87   |
| 8471        | Automatic data processing machines  | 14,091.20   |
| 3105        | Mineral or chemical fertilisers con | 12,038.53   |
| 8473        | Parts and accessories (other than c | 10,703.34   |
| 8701        | Tractors (other than tractors of he | 8,264.82    |
| <b>2011</b> |                                     |             |
| HS          | Komoditi                            | Nilai Impor |
| 8517        | Telephone sets, including telephone | 184,685.92  |
| 3915        | Waste, parings and scrap, of plasti | 28,266.84   |
| 5201        | Cotton, not carded or combed.       | 26,446.20   |
| 7207        | Semi-finished products of iron or n | 20,552.70   |
| 8471        | Automatic data processing machines  | 19,718.55   |
| <b>2012</b> |                                     |             |
| HS          | Komoditi                            | Nilai Impor |
| 8517        | Telephone sets, including telephone | 359,653.70  |
| 3915        | Waste, parings and scrap, of plasti | 35,860.83   |
| 7204        | Ferrous waste and scrap; remelting  | 18,203.01   |
| 8471        | Automatic data processing machines  | 16,486.35   |
| 8701        | Tractors (other than tractors of he | 14,633.96   |
| <b>2013</b> |                                     |             |
| HS          | Komoditi                            | Nilai Impor |
| 8517        | Telephone sets, including telephone | 209,437.88  |
| 7204        | Ferrous waste and scrap; remelting  | 75,020.71   |
| 7207        | Semi-finished products of iron or n | 51,090.73   |
| 3915        | Waste, parings and scrap, of plasti | 20,235.21   |
| 2301        | Flours, meals and pellets, of meat  | 12,235.31   |

## L. Brazil

| 2010 |                                     |             |
|------|-------------------------------------|-------------|
| HS   | Komoditi                            | Nilai Impor |
| 1701 | Cane or beet sugar and chemically p | 354,644.22  |
| 7207 | Semi-finished products of iron or n | 270,547.16  |
| 5201 | Cotton, not carded or combed.       | 237,989.10  |
| 2304 | Oil-cake and other solid residues,  | 226,443.39  |
| 2601 | Iron ores and concentrates, includi | 185,178.45  |
| 2011 |                                     |             |
| HS   | Komoditi                            | Nilai Impor |
| 1701 | Cane or beet sugar and chemically p | 506,678.48  |
| 5201 | Cotton, not carded or combed.       | 238,681.47  |
| 2601 | Iron ores and concentrates, includi | 215,612.50  |
| 7207 | Semi-finished products of iron or n | 197,576.75  |
| 2304 | Oil-cake and other solid residues,  | 131,732.98  |
| 2012 |                                     |             |
| HS   | Komoditi                            | Nilai Impor |
| 1701 | Cane or beet sugar and chemically p | 548,281.46  |
| 5201 | Cotton, not carded or combed.       | 359,007.13  |
| 7207 | Semi-finished products of iron or n | 241,666.13  |
| 2304 | Oil-cake and other solid residues,  | 167,582.40  |
| 2601 | Iron ores and concentrates, includi | 131,786.36  |
| 2013 |                                     |             |
| HS   | Komoditi                            | Nilai Impor |
| 1701 | Cane or beet sugar and chemically p | 572,308.48  |
| 1005 | Maize (corn).                       | 344,196.51  |
| 2304 | Oil-cake and other solid residues,  | 328,141.03  |
| 5201 | Cotton, not carded or combed.       | 263,213.34  |
| 2601 | Iron ores and concentrates, includi | 138,320.20  |

## M. Peru

| 2010 |                                     |             |
|------|-------------------------------------|-------------|
| HS   | Komoditi                            | Nilai Impor |
| 2301 | Flours, meals and pellets, of meat  | 24,865.80   |
| 0806 | Grapes, fresh or dried.             | 3,123.91    |
| 1504 | Fats and oils and their fractions,  | 899.00      |
| 2810 | Oxides of boron; boric acids.       | 580.50      |
| 7204 | Ferrous waste and scrap; remelting  | 463.56      |
| 2011 |                                     |             |
| HS   | Komoditi                            | Nilai Impor |
| 2301 | Flours, meals and pellets, of meat  | 27,112.20   |
| 0806 | Grapes, fresh or dried.             | 9,770.13    |
| 3103 | Mineral or chemical fertilisers, ph | 6,175.28    |
| 1504 | Fats and oils and their fractions,  | 3,336.69    |
| 2810 | Oxides of boron; boric acids.       | 1,100.39    |

| 2012 |                                     |             |
|------|-------------------------------------|-------------|
| HS   | Komoditi                            | Nilai Impor |
| 2301 | Flours, meals and pellets, of meat  | 32,049.67   |
| 3103 | Mineral or chemical fertilisers, ph | 17,013.11   |
| 0806 | Grapes, fresh or dried.             | 15,208.39   |
| 1504 | Fats and oils and their fractions,  | 2,863.61    |
| 2833 | Sulphates; alums; peroxosulphates ( | 2,832.96    |
| 2013 |                                     |             |
| HS   | Komoditi                            | Nilai Impor |
| 2301 | Flours, meals and pellets, of meat  | 20,992.36   |
| 3103 | Mineral or chemical fertilisers, ph | 18,491.38   |
| 0806 | Grapes, fresh or dried.             | 5,776.18    |
| 7403 | Refined copper and copper alloys, u | 2,033.12    |
| 2833 | Sulphates; alums; peroxosulphates ( | 1,569.88    |

## N. Ukraina

| 2010 |                                     |             |
|------|-------------------------------------|-------------|
| HS   | Komoditi                            | Nilai Impor |
| 7207 | Semi-finished products of iron or n | 453,214.64  |
| 3104 | Mineral or chemical fertilisers, po | 33,288.71   |
| 7208 | Flat-rolled products of iron or non | 26,800.01   |
| 7225 | Flat-rolled products of other alloy | 16,297.47   |
| 7209 | Flat-rolled products of iron or non | 9,816.94    |
| 2011 |                                     |             |
| HS   | Komoditi                            | Nilai Impor |
| 7207 | Semi-finished products of iron or n | 482,373.98  |
| 7208 | Flat-rolled products of iron or non | 81,464.29   |
| 7225 | Flat-rolled products of other alloy | 41,205.32   |
| 3104 | Mineral or chemical fertilisers, po | 22,966.86   |
| 2710 | Petroleum oils and oils obtained fr | 15,970.93   |
| 2012 |                                     |             |
| HS   | Komoditi                            | Nilai Impor |
| 7207 | Semi-finished products of iron or n | 486,676.53  |
| 7208 | Flat-rolled products of iron or non | 110,765.46  |
| 1001 | Wheat and meslin.                   | 66,027.24   |
| 3102 | Mineral or chemical fertilisers, ni | 47,440.84   |
| 1101 | Wheat or meslin flour.              | 12,014.74   |
| 2013 |                                     |             |
| HS   | Komoditi                            | Nilai Impor |
| 7207 | Semi-finished products of iron or n | 281792.938  |
| 7208 | Flat-rolled products of iron or non | 135419.549  |
| 1001 | Wheat and meslin.                   | 86709.28    |
| 7201 | Pig iron and spiegeleisen in pigs,  | 9046.733    |
| 1703 | Molasses resulting from the extract | 6676.175    |

## Lampiran 5. Nilai Ekspor Komoditi Tropis Indonesia dan Negara Pesaing di Pasar Negara Mitra (Berdasarkan SITC Rev 1)

### A. Belanda

| Kopi       |           |           |             |           |          |          |
|------------|-----------|-----------|-------------|-----------|----------|----------|
| Tahun      | Indonesia | Malaysia  | Philippines | Singapore | Thailand | Vietnam  |
| 2009       | 7239.335  | 61.449    |             | 399.742   | 104.865  | 46969.09 |
| 2010       | 6278.129  | 183.414   |             | 3928.847  | 280.72   | 39169.48 |
| 2011       | 5628.202  | 1868.379  | 39.688      | 2818.13   | 345.124  | 58794.36 |
| 2012       | 6401.101  | 6771.737  | 66.245      | 545.05    | 512.932  | 36575.91 |
| 2013       | 5369.629  | 3395.648  |             | 1214.775  | 529.26   | 30061.54 |
| Kakao      |           |           |             |           |          |          |
| Tahun      | Indonesia | Malaysia  | Philippines | Singapore | Thailand | Vietnam  |
| 2009       | 30607.654 | 39828.511 | 917         | 63.961    | 177.378  | 1787.723 |
| 2010       | 28957.241 | 30633.069 | 519.25      | 389.296   | 183.311  | 467.675  |
| 2011       | 22882.495 | 30807.607 | 669.688     | 2494.399  | 8.376    | 45       |
| 2012       | 10359.765 | 10284.577 | 419.028     | 407.167   |          | 37.154   |
| 2013       | 17724.485 | 18327.857 | 586.055     | 3194.569  |          | 33.915   |
| Teh        |           |           |             |           |          |          |
| Tahun      | Indonesia | Malaysia  | Philippines | Singapore | Thailand | Vietnam  |
| 2009       | 5164.94   | 68.55     |             | 30.961    | 455.934  | 1795.023 |
| 2010       | 4525.858  |           |             | 21.919    | 750.981  | 1111.619 |
| 2011       | 1304.774  | 21.031    |             | 228.507   | 861.895  | 970.332  |
| 2012       | 1406.97   | 14.094    |             | 477.856   | 1117.5   | 751.421  |
| 2013       | 2613.669  | 4.896     |             | 228.183   | 1169.761 | 778.822  |
| Lada       |           |           |             |           |          |          |
| Tahun      | Indonesia | Malaysia  | Philippines | Singapore | Thailand | Vietnam  |
| 2009       | 6977.8    | 297.297   |             | 455.705   | 2505.373 | 24125.26 |
| 2010       | 12264.497 | 365.403   | 0.29        | 914.259   | 3456.43  | 33015.66 |
| 2011       | 10741.35  | 1964.883  | 1.602       | 594.01    | 1618.726 | 53304.68 |
| 2012       | 16741.294 | 334.382   | 0.359       | 2004.467  | 865.579  | 58837.1  |
| 2013       | 22861.666 | 1398.223  |             | 3078.803  | 1949.42  | 61966.4  |
| Kayu Manis |           |           |             |           |          |          |
| Tahun      | Indonesia | Malaysia  | Philippines | Singapore | Thailand | Vietnam  |
| 2009       | 1754.013  |           |             |           | 0.12     | 321.445  |
| 2010       | 3287.414  |           |             |           |          | 376.536  |
| 2011       | 5104.783  |           |             |           |          | 829.547  |
| 2012       | 4371.295  |           |             |           |          | 475.36   |
| 2013       | 5962.317  |           |             |           |          | 1122.837 |
| Cengkeh    |           |           |             |           |          |          |
| Tahun      | Indonesia | Malaysia  | Philippines | Singapore | Thailand | Vietnam  |
| 2009       | 147.608   | 62.471    |             | 42.601    |          | 15.845   |
| 2010       | 129.278   |           |             | 63.958    |          | 52.75    |
| 2011       | 235.227   |           |             | 7.954     |          | 148.988  |
| 2012       | 928.591   |           |             |           |          | 221.518  |
| 2013       | 690.961   |           |             | 14.132    |          | 337.056  |

| Bunga Potong |            |          |             |           |          |         |
|--------------|------------|----------|-------------|-----------|----------|---------|
| Tahun        | Indonesia  | Malaysia | Philippines | Singapore | Thailand | Vietnam |
| 2009         | 210.133    | 415.17   | 43.192      | 1430.911  | 3470.258 | 112.165 |
| 2010         | 145.352    | 455.58   | 141.663     | 1561.615  | 4022.696 | 119.264 |
| 2011         | 123.535    | 748.955  | 112.8       | 1750.009  | 3175.313 | 75.901  |
| 2012         | 199.086    | 453.53   | 15.87       | 1600.89   | 2526.946 | 73.266  |
| 2013         | 21.918     | 335.539  | 40.062      | 1413.555  | 2390.219 | 124.22  |
| Kelapa       |            |          |             |           |          |         |
| Tahun        | Indonesia  | Malaysia | Philippines | Singapore | Thailand | Vietnam |
| 2009         | 103848.728 | 323.047  | 205545.77   |           | 0.936    |         |
| 2010         | 72991.019  |          | 545942.11   |           | 1.505    |         |
| 2011         | 242571.353 | 6444.156 | 552808.3    |           |          |         |
| 2012         | 272201.621 | 1162.635 | 326121.02   |           | 23.021   |         |
| 2013         | 132645.536 | 15.222   | 275121.45   |           |          |         |

## B. Amerika Serikat

| Kopi  |            |            |             |           |          |          |
|-------|------------|------------|-------------|-----------|----------|----------|
| Tahun | Indonesia  | Malaysia   | Philippines | Singapore | Thailand | Vietnam  |
| 2009  | 161479.621 | 9492.294   | 128.338     | 10595.857 | 1724.437 | 204228.4 |
| 2010  | 176573.652 | 12321      | 141.396     | 14082.139 | 1559.33  | 257051.9 |
| 2011  | 274685.82  | 24797.159  | 175.4       | 22662.746 | 1230.283 | 349412.3 |
| 2012  | 331559.729 | 29218.688  | 215.745     | 10616.202 | 1549.339 | 459699.3 |
| 2013  | 207519.055 | 17110.613  | 155.129     | 8853.858  | 1791.856 | 312424.7 |
| Kakao |            |            |             |           |          |          |
| Tahun | Indonesia  | Malaysia   | Philippines | Singapore | Thailand | Vietnam  |
| 2009  | 372223.6   | 237643.459 | 408.026     | 49872.449 | 1.71     | 55.043   |
| 2010  | 359404.279 | 312951.837 | 742.786     | 67577.418 |          | 325.762  |
| 2011  | 197006.963 | 264159.646 | 1604.679    | 57202.388 | 2.464    | 2.275    |
| 2012  | 145081.21  | 157122.476 | 843.839     | 25351.346 | 76.417   | 30.031   |
| 2013  | 152836.112 | 134254.439 | 747.812     | 21413.006 | 52.372   | 33.344   |
| Teh   |            |            |             |           |          |          |
| Tahun | Indonesia  | Malaysia   | Philippines | Singapore | Thailand | Vietnam  |
| 2009  | 11783.615  | 23.063     |             | 201.191   | 538.864  | 5766.424 |
| 2010  | 11959.515  | 23.491     | 18.36       | 55.799    | 838.325  | 4932.139 |
| 2011  | 11777.715  | 17.457     |             | 165.403   | 1065.166 | 5033.916 |
| 2012  | 7987.606   | 70.833     | 21.963      | 121.063   | 971.348  | 9015.409 |
| 2013  | 9572.47    | 16.2       | 23.661      | 143.834   | 1319.915 | 11679.74 |
| Lada  |            |            |             |           |          |          |
| Tahun | Indonesia  | Malaysia   | Philippines | Singapore | Thailand | Vietnam  |
| 2009  | 63384.617  | 409.306    | 23.705      | 635.917   | 1029.993 | 43886.44 |
| 2010  | 94938.832  | 1498.579   | 9.712       | 856.101   | 1131.425 | 57892.38 |
| 2011  | 84329.298  | 1287.357   | 5.817       | 5642.808  | 1086.833 | 145047.6 |
| 2012  | 156769.136 | 759.054    | 2.106       | 4488.345  | 1336.211 | 120542.1 |
| 2013  | 105798.833 | 1545.613   | 250.677     | 23791.384 | 1162.441 | 183112.8 |

| Kayu Manis   |            |           |             |           |          |          |
|--------------|------------|-----------|-------------|-----------|----------|----------|
| Tahun        | Indonesia  | Malaysia  | Philippines | Singapore | Thailand | Vietnam  |
| 2009         | 14431.583  |           |             | 5.908     | 44.305   | 1582.107 |
| 2010         | 22999.788  | 33.596    |             | 62.863    | 59.194   | 3394.21  |
| 2011         | 29291.474  | 21.42     |             | 105.953   | 15.79    | 3666.263 |
| 2012         | 19201.97   | 41.583    |             | 9.122     | 28.435   | 4205.309 |
| 2013         | 33815.415  |           |             | 51.169    | 31.162   | 6047.494 |
| Cengkeh      |            |           |             |           |          |          |
| Tahun        | Indonesia  | Malaysia  | Philippines | Singapore | Thailand | Vietnam  |
| 2009         | 607.077    |           |             | 423.085   |          |          |
| 2010         | 1016.12    |           |             | 56.615    |          | 1.65     |
| 2011         | 1312.356   |           |             | 33.803    |          |          |
| 2012         | 3458.48    | 21.703    |             | 801.655   | 0.214    | 3.5      |
| 2013         | 5903.29    | 15.455    |             | 297.352   |          | 45.269   |
| Bunga Potong |            |           |             |           |          |          |
| Tahun        | Indonesia  | Malaysia  | Philippines | Singapore | Thailand | Vietnam  |
| 2009         | 272.431    | 11.273    | 211.168     | 742.224   | 14098.99 | 263.453  |
| 2010         | 20.956     | 45.283    | 402.521     | 1068.336  | 14007.64 | 354.359  |
| 2011         | 77.589     | 23.45     | 976.336     | 1122.475  | 14149.88 | 327.093  |
| 2012         | 281.511    | 19.345    | 709.409     | 1271.084  | 15051.52 | 390.497  |
| 2013         | 109.666    | 25.251    | 730.452     | 1498.212  | 15039.91 | 464.024  |
| Kelapa       |            |           |             |           |          |          |
| Tahun        | Indonesia  | Malaysia  | Philippines | Singapore | Thailand | Vietnam  |
| 2009         | 47680.089  | 7282.521  | 262577.47   | 25.425    | 7.76     | 1.719    |
| 2010         | 67145.487  | 9111.25   | 432862.35   | 8.119     | 17.74    |          |
| 2011         | 109426.324 | 11992.232 | 604168.99   | 15.557    | 10.814   |          |
| 2012         | 80655.366  | 24389.638 | 437299.18   |           | 22.702   | 0.401    |
| 2013         | 95257.245  | 467.626   | 410211.37   |           | 123.923  | 4.992    |

### C. Kanada

| Kopi  |           |           |             |           |          |          |
|-------|-----------|-----------|-------------|-----------|----------|----------|
| Tahun | Indonesia | Malaysia  | Philippines | Singapore | Thailand | Vietnam  |
| 2009  | 8109.574  | 672.1     | 9.71        | 408.775   | 466.529  | 5036.387 |
| 2010  | 9670.009  | 1270.986  | 26.059      | 404.985   | 407.742  | 4909.483 |
| 2011  | 19857.642 | 1644.252  | 8.093       | 521.294   | 805.456  | 8183.749 |
| 2012  | 17293.418 | 1642.417  | 12.112      | 520.155   | 1090.435 | 18474.36 |
| 2013  | 13512.084 | 1947.606  | 4.856       | 482.93    | 972.18   | 12857.54 |
| Kakao |           |           |             |           |          |          |
| Tahun | Indonesia | Malaysia  | Philippines | Singapore | Thailand | Vietnam  |
| 2009  | 12787.895 | 9390.032  | 0.17        | 2005.36   |          |          |
| 2010  | 10125.513 | 9993.604  |             | 1561.955  |          |          |
| 2011  | 17759.265 | 6687.235  |             | 636.149   |          |          |
| 2012  | 6211.182  | 8490.931  |             | 1190.508  |          | 1.957    |
| 2013  | 21896.615 | 14688.219 | 4.7         | 489.341   |          |          |

| Teh          |           |          |             |           |          |          |
|--------------|-----------|----------|-------------|-----------|----------|----------|
| Tahun        | Indonesia | Malaysia | Philippines | Singapore | Thailand | Vietnam  |
| 2009         | 747.368   |          | 0.064       | 4.129     | 29.571   | 249.162  |
| 2010         | 973.726   |          |             | 5.214     | 21.844   | 394.767  |
| 2011         | 961.356   |          |             | 296.792   | 42.313   | 353.08   |
| 2012         | 1031.61   |          |             | 153.834   | 64.568   | 468.775  |
| 2013         | 704.204   |          |             | 213.701   | 78.78    | 492.841  |
| Lada         |           |          |             |           |          |          |
| Tahun        | Indonesia | Malaysia | Philippines | Singapore | Thailand | Vietnam  |
| 2009         | 767.369   | 38.192   | 6.396       |           | 123.804  | 2924.558 |
| 2010         | 587.005   | 33.322   | 10.731      | 100.765   | 169.921  | 2737.512 |
| 2011         | 739.709   | 3.375    | 1.731       | 128.13    | 159.745  | 5145.929 |
| 2012         | 1165.571  | 143.946  |             | 161.657   | 140.393  | 8582.252 |
| 2013         | 300.566   |          |             | 0.11      | 163.723  | 9404.47  |
| Kayu Manis   |           |          |             |           |          |          |
| Tahun        | Indonesia | Malaysia | Philippines | Singapore | Thailand | Vietnam  |
| 2009         | 644.124   |          |             |           | 2.173    | 110.468  |
| 2010         | 819.244   |          |             |           | 4.787    | 142.101  |
| 2011         | 1032.447  |          |             |           | 9.818    | 228.108  |
| 2012         | 903.689   |          |             |           | 9.716    | 219.279  |
| 2013         | 1029.272  |          |             |           | 11.362   | 193.461  |
| Cengkeh      |           |          |             |           |          |          |
| Tahun        | Indonesia | Malaysia | Philippines | Singapore | Thailand | Vietnam  |
| 2009         | 1.877     |          |             | 38.441    |          | 2.111    |
| 2010         | 4.479     |          |             |           |          | 2.946    |
| 2011         | 11.419    |          |             |           |          | 4.285    |
| 2012         | 19.211    |          |             | 133.552   |          | 24.413   |
| 2013         | 148.43    |          |             | 106.286   |          | 2.412    |
| Bunga Potong |           |          |             |           |          |          |
| Tahun        | Indonesia | Malaysia | Philippines | Singapore | Thailand | Vietnam  |
| 2009         |           | 11.927   |             | 851.444   | 804.33   | 198.558  |
| 2010         |           | 0.45     | 11.227      | 742.042   | 831.757  | 7.865    |
| 2011         | 0.3       | 1.78     | 9.655       | 840.713   | 877.384  | 9.64     |
| 2012         |           |          | 41.952      | 638.607   | 931.345  | 8.906    |
| 2013         | 0.31      | 1.95     | 99.918      | 633.45    | 763.857  | 13.492   |
| Kelapa       |           |          |             |           |          |          |
| Tahun        | Indonesia | Malaysia | Philippines | Singapore | Thailand | Vietnam  |
| 2009         | 13.159    | 27.607   | 1679.895    | 352.4     | 63.008   | 14.516   |
| 2010         | 24.03     | 47.631   | 1696.849    | 295.608   | 35.058   | 12.918   |
| 2011         | 34.042    | 235.584  | 4392.132    | 182.841   | 310.092  | 15.19    |
| 2012         | 66.403    | 451.013  | 8827.479    | 167.514   | 309.72   | 25.44    |
| 2013         | 125.262   | 444.638  | 11173.838   | 141.337   | 173.449  | 10.944   |

## D. Italia

| Kopi  |           |          |             |           |          |         |
|-------|-----------|----------|-------------|-----------|----------|---------|
| Tahun | Indonesia | Malaysia | Philippines | Singapore | Thailand | Vietnam |
| 2009  | 53163.7   | 2135.67  |             | 323.392   | 317.689  | 142822  |
| 2010  | 43394.44  | 1283.96  | 0.462       | 667.171   | 245.737  | 115272  |

| 2011         | 57758.2   | 1559.018 | 0.367       | 570.553   | 288.787  | 177708  |
|--------------|-----------|----------|-------------|-----------|----------|---------|
| 2012         | 64638.49  | 1450.652 | 30.612      | 402.532   | 317.79   | 216282  |
| 2013         | 77130.47  | 1552.961 | 3.5         | 34.591    | 417.813  | 166949  |
| Kakao        |           |          |             |           |          |         |
| Tahun        | Indonesia | Malaysia | Philippines | Singapore | Thailand | Vietnam |
| 2009         | 1664.23   | 1402.62  |             |           |          |         |
| 2010         | 1316.2    | 4103.51  |             |           | 165.431  |         |
| 2011         | 2185.25   | 6700.64  |             |           | 306.362  |         |
| 2012         | 1136.59   | 2742.24  |             |           |          |         |
| 2013         |           | 210.415  |             |           | 0.003    |         |
| Teh          |           |          |             |           |          |         |
| Tahun        | Indonesia | Malaysia | Philippines | Singapore | Thailand | Vietnam |
| 2009         |           |          |             |           | 0.222    | 186.806 |
| 2010         | 2.992     | 3.155    |             |           |          | 92.84   |
| 2011         | 0.399     |          |             | 0.613     | 0.078    | 91.96   |
| 2012         | 3.009     |          |             | 2.83      | 0.002    | 178.211 |
| 2013         | 0.398     |          |             | 2.893     | 0.175    | 140.624 |
| Lada         |           |          |             |           |          |         |
| Tahun        | Indonesia | Malaysia | Philippines | Singapore | Thailand | Vietnam |
| 2009         | 680.616   | 43.863   | 3.077       |           | 55.09    | 4558.66 |
| 2010         | 1176.62   | 24.213   | 4.411       | 113.84    | 2.861    | 4312.1  |
| 2011         | 897.725   | 2.332    | 1.672       | 268.004   | 4.088    | 6527.59 |
| 2012         | 3081.23   | 36.176   |             | 25.863    | 4.808    | 10075.6 |
| 2013         | 1313.45   | 45.722   |             | 786.572   | 11.673   | 10742   |
| Kayu Manis   |           |          |             |           |          |         |
| Tahun        | Indonesia | Malaysia | Philippines | Singapore | Thailand | Vietnam |
| 2009         | 82.175    |          |             |           | 4.541    | 29.763  |
| 2010         | 119.472   |          |             |           |          | 30.086  |
| 2011         | 169.609   |          |             |           | 1.613    | 24.8    |
| 2012         | 92.499    |          |             |           | 1.274    | 25.6    |
| 2013         | 200.353   |          |             |           | 7.471    | 50.995  |
| Cengkeh      |           |          |             |           |          |         |
| Tahun        | Indonesia | Malaysia | Philippines | Singapore | Thailand | Vietnam |
| 2009         | 3.852     |          |             |           |          |         |
| 2010         | 0.777     |          |             |           |          |         |
| 2011         | 44.325    |          |             |           |          |         |
| 2012         | 147.316   |          |             |           |          |         |
| 2013         | 74.965    |          |             | 10.388    |          |         |
| Bunga Potong |           |          |             |           |          |         |
| Tahun        | Indonesia | Malaysia | Philippines | Singapore | Thailand | Vietnam |
| 2009         | 5.551     | 2.278    | 66.301      | 4.135     | 6910.2   |         |
| 2010         |           | 20.034   | 11.37       | 4.075     | 6372.68  |         |
| 2011         |           | 4.698    | 44.923      | 3.557     | 6409.815 |         |
| 2012         | 0.231     | 0.865    | 15.591      | 19.006    | 4035.956 |         |
| 2013         | 0.199     |          |             | 0.448     | 4498.65  |         |
| Kelapa       |           |          |             |           |          |         |
| Tahun        | Indonesia | Malaysia | Philippines | Singapore | Thailand | Vietnam |
| 2009         |           | 1548.35  | 24424.9     |           |          |         |
| 2010         |           | 525.311  | 33758.7     |           |          |         |

|      |  |         |          |  |       |  |
|------|--|---------|----------|--|-------|--|
| 2011 |  | 350.544 | 45776    |  | 2.808 |  |
| 2012 |  |         | 36242.1  |  | 1.991 |  |
| 2013 |  |         | 29640.42 |  | 9.258 |  |

## E. Polandia

| Kopi       |           |          |             |           |          |          |
|------------|-----------|----------|-------------|-----------|----------|----------|
| Tahun      | Indonesia | Malaysia | Philippines | Singapore | Thailand | Vietnam  |
| 2009       | 1388.661  | 5.696    |             | 72.207    | 3.774    | 15610.62 |
| 2010       | 983.856   |          |             | 36.182    |          | 16659.54 |
| 2011       | 1206.277  |          |             | 78.295    | 0.001    | 17520.41 |
| 2012       | 1449.197  |          |             | 75.823    |          | 22489.93 |
| 2013       | 1491.858  |          |             |           |          | 24125.34 |
| Kakao      |           |          |             |           |          |          |
| Tahun      | Indonesia | Malaysia | Philippines | Singapore | Thailand | Vietnam  |
| 2009       | 173.848   | 319.765  |             |           |          |          |
| 2010       | 1034.998  | 320.887  |             |           |          |          |
| 2011       | 4015.733  | 1225.317 |             |           |          |          |
| 2012       | 322.202   | 944.887  |             |           |          |          |
| 2013       | 213.67    | 1997.801 |             |           |          |          |
| Teh        |           |          |             |           |          |          |
| Tahun      | Indonesia | Malaysia | Philippines | Singapore | Thailand | Vietnam  |
| 2009       | 5496.813  | 6.806    |             |           | 0.663    | 2307.243 |
| 2010       | 6251.425  | 1.772    |             |           | 0.725    | 3437.563 |
| 2011       | 6212.83   |          |             |           |          | 3353.362 |
| 2012       | 7680.987  |          |             |           |          | 4849.835 |
| 2013       | 8209.165  |          |             |           | 0.066    | 5569.773 |
| Lada       |           |          |             |           |          |          |
| Tahun      | Indonesia | Malaysia | Philippines | Singapore | Thailand | Vietnam  |
| 2009       |           |          |             |           | 0.675    | 9638.262 |
| 2010       | 197.5     |          |             |           | 17.623   | 11138.39 |
| 2011       | 222       |          |             |           | 36.43    | 12584.06 |
| 2012       | 2350.488  |          |             |           | 4.182    | 12353.6  |
| 2013       | 2857.275  |          |             | 1778.919  | 19.363   | 16677.76 |
| Kayu Manis |           |          |             |           |          |          |
| Tahun      | Indonesia | Malaysia | Philippines | Singapore | Thailand | Vietnam  |
| 2009       | 240.143   |          |             |           |          |          |
| 2010       | 156.323   |          |             |           |          | 1.797    |
| 2011       | 289.033   |          |             |           |          |          |
| 2012       | 353.555   |          |             |           |          | 1.48     |
| 2013       | 387.046   |          |             |           |          | 1.932    |
| Cengkeh    |           |          |             |           |          |          |
| Tahun      | Indonesia | Malaysia | Philippines | Singapore | Thailand | Vietnam  |
| 2009       |           |          |             |           |          |          |
| 2010       |           |          |             |           |          |          |
| 2011       | 8.853     |          |             |           |          |          |

| 2012         | 18        |          |             |           |          | 3.4     |
|--------------|-----------|----------|-------------|-----------|----------|---------|
| 2013         |           |          |             |           |          |         |
| Bunga Potong |           |          |             |           |          |         |
| Tahun        | Indonesia | Malaysia | Philippines | Singapore | Thailand | Vietnam |
| 2009         |           |          |             |           | 336.273  |         |
| 2010         |           |          | 22.118      |           | 295.437  |         |
| 2011         |           |          | 14.898      |           | 264.582  |         |
| 2012         |           |          |             | 0.518     | 223.318  |         |
| 2013         |           |          |             | 0.491     | 177.685  |         |
| Kelapa       |           |          |             |           |          |         |
| Tahun        | Indonesia | Malaysia | Philippines | Singapore | Thailand | Vietnam |
| 2009         |           |          |             |           |          |         |
| 2010         |           | 27.753   |             |           |          |         |
| 2011         | 6.6       | 797.81   | 3.443       |           |          |         |
| 2012         | 0.024     | 54.353   |             |           | 1.599    |         |
| 2013         |           | 73.929   | 108.884     |           |          |         |

## F. Slovakia

| Coklat       |           |          |           |          |         |           |
|--------------|-----------|----------|-----------|----------|---------|-----------|
| Tahun        | Indonesia | Malaysia | Singapore | Thailand | Vietnam | Filiphina |
| 2009         |           |          |           |          |         |           |
| 2010         | 52.50     |          |           |          |         |           |
| 2011         | 334.42    |          |           |          |         |           |
| 2012         | 93.49     |          |           |          |         |           |
| 2013         |           |          |           |          |         |           |
| Kelapa       |           |          |           |          |         |           |
| Tahun        | Indonesia | Malaysia | Singapore | Thailand | Vietnam | Filiphina |
| 2009         |           |          |           |          |         |           |
| 2010         |           |          |           |          |         |           |
| 2011         |           |          |           |          |         |           |
| 2012         |           |          |           | 5.382    |         |           |
| 2013         |           |          |           |          |         |           |
| Kopi         |           |          |           |          |         |           |
| Tahun        | Indonesia | Malaysia | Singapore | Thailand | Vietnam | Filiphina |
| 2009         |           |          |           | 46.20    | 590.83  |           |
| 2010         |           | 5.39     |           | 6.41     | 202.33  |           |
| 2011         |           | 32.52    |           | 6.35     | 142.01  |           |
| 2012         |           | 82.59    |           |          | 1.80    |           |
| 2013         |           |          |           |          | 8.71    |           |
| Bunga Potong |           |          |           |          |         |           |
| Tahun        | Indonesia | Malaysia | Singapore | Thailand | Vietnam | Filiphina |
| 2009         |           |          |           | 6.671    |         |           |
| 2010         |           |          |           |          |         |           |
| 2011         |           |          |           | 1.968    |         |           |
| 2012         |           |          |           |          |         |           |
| 2013         |           |          |           |          |         |           |

| Lada  |           |          |           |          |         |           |
|-------|-----------|----------|-----------|----------|---------|-----------|
| Tahun | Indonesia | Malaysia | Singapore | Thailand | Vietnam | Filiphina |
| 2009  |           |          |           |          | 603.544 |           |
| 2010  |           |          |           |          | 630.57  |           |
| 2011  |           |          |           |          | 678.853 |           |
| 2012  |           |          |           |          | 1699.72 |           |
| 2013  |           |          |           |          | 1972.28 |           |
| Teh   |           |          |           |          |         |           |
| Tahun | Indonesia | Malaysia | Singapore | Thailand | Vietnam | Filiphina |
| 2009  |           |          |           |          | 4.964   |           |
| 2010  |           |          |           |          |         |           |
| 2011  |           |          |           |          |         |           |
| 2012  |           |          |           |          | 1.02    |           |
| 2013  |           | 3.297    |           |          | 2.018   |           |

## G. Kuba

| Kopi   |           |          |             |           |          |         |
|--------|-----------|----------|-------------|-----------|----------|---------|
| Tahun  | Indonesia | Malaysia | Philippines | Singapore | Thailand | Vietnam |
| 2009   |           |          |             |           |          | 8768.96 |
| 2010   |           |          |             |           |          | 4434.03 |
| 2011   |           |          |             |           |          |         |
| 2012   |           |          |             |           |          |         |
| 2013   |           |          |             |           |          | 293.36  |
| Kakao  |           |          |             |           |          |         |
| Tahun  | Indonesia | Malaysia | Philippines | Singapore | Thailand | Vietnam |
| 2009   |           |          |             |           |          |         |
| 2010   |           |          |             |           |          |         |
| 2011   |           |          |             |           |          |         |
| 2012   |           |          |             |           |          |         |
| 2013   |           | 137.43   |             |           |          |         |
| Kelapa |           |          |             |           |          |         |
| Tahun  | Indonesia | Malaysia | Philippines | Singapore | Thailand | Vietnam |
| 2009   |           |          |             |           |          |         |
| 2010   |           |          |             |           |          | 107.71  |
| 2011   |           |          |             |           |          |         |
| 2012   |           |          |             |           |          |         |
| 2013   |           | 140.448  |             |           |          | 197.878 |

## H. Argentina

| Kopi  |           |          |             |           |          |          |
|-------|-----------|----------|-------------|-----------|----------|----------|
| Tahun | Indonesia | Malaysia | Philippines | Singapore | Thailand | Vietnam  |
| 2009  | 24.673    | 0.068    |             |           |          | 48.373   |
| 2010  |           | 18.778   |             |           |          | 263.47   |
| 2011  | 39.893    |          |             | 0.229     |          | 877.601  |
| 2012  |           |          |             |           |          | 1188.357 |
| 2013  |           |          |             | 0.723     |          | 971.549  |

| Kakao        |           |          |             |           |          |          |
|--------------|-----------|----------|-------------|-----------|----------|----------|
| Tahun        | Indonesia | Malaysia | Philippines | Singapore | Thailand | Vietnam  |
| 2009         | 770.97    | 1522.01  |             |           |          |          |
| 2010         | 756.879   | 3638.964 |             |           |          |          |
| 2011         | 1131.82   | 4222.685 |             |           |          |          |
| 2012         | 951.414   | 4889.92  |             |           |          |          |
| 2013         | 3576.271  | 1537.371 |             |           |          |          |
| Teh          |           |          |             |           |          |          |
| Tahun        | Indonesia | Malaysia | Philippines | Singapore | Thailand | Vietnam  |
| 2009         | 0.037     |          |             |           |          |          |
| 2010         |           |          |             |           |          | 107.71   |
| 2011         |           |          |             |           |          |          |
| 2012         |           |          |             |           |          |          |
| 2013         |           |          |             |           |          | 197.878  |
| Lada         |           |          |             |           |          |          |
| Tahun        | Indonesia | Malaysia | Philippines | Singapore | Thailand | Vietnam  |
| 2009         |           | 0.491    |             |           | 0.523    | 361.834  |
| 2010         |           | 0.732    |             |           | 2.43     | 201.475  |
| 2011         | 87.5      |          |             | 265.474   | 1.095    | 1706.659 |
| 2012         | 128.75    |          |             | 281.899   | 0.72     |          |
| 2013         |           |          |             |           | 0.569    | 1563.588 |
| Kayu Manis   |           |          |             |           |          |          |
| Tahun        | Indonesia | Malaysia | Philippines | Singapore | Thailand | Vietnam  |
| 2009         | 12.812    |          |             |           |          |          |
| 2010         | 31.738    |          |             |           |          | 57.975   |
| 2011         | 40.031    |          |             |           |          |          |
| 2012         | 39.426    |          |             | 8.764     |          |          |
| 2013         | 21.87     |          |             |           |          |          |
| Cengkeh      |           |          |             |           |          |          |
| Tahun        | Indonesia | Malaysia | Philippines | Singapore | Thailand | Vietnam  |
| 2009         | 2.189     |          |             |           |          |          |
| 2010         | 8.564     |          |             |           |          |          |
| 2011         | 80.593    |          |             |           |          |          |
| 2012         | 18.979    |          |             | 82.785    |          |          |
| 2013         | 134.998   |          |             |           |          |          |
| Bunga Potong |           |          |             |           |          |          |
| Tahun        | Indonesia | Malaysia | Philippines | Singapore | Thailand | Vietnam  |
| 2009         | 0.863     |          | 15.135      |           | 17.686   |          |
| 2010         | 3.028     |          | 34.905      |           | 14.123   |          |
| 2011         |           |          | 27.899      |           |          |          |
| 2012         |           |          | 15.594      |           |          |          |
| 2013         |           |          | 58.212      |           |          |          |
| Kelapa       |           |          |             |           |          |          |
| Tahun        | Indonesia | Malaysia | Philippines | Singapore | Thailand | Vietnam  |
| 2009         | 41.193    | 1809.584 | 166.6       |           |          |          |
| 2010         | 50.02     | 4898.023 | 431.374     |           | 5.126    |          |
| 2011         | 196.201   | 5371.39  | 323.72      |           |          |          |
| 2012         | 45.369    | 4075.148 | 145.053     |           |          |          |
| 2013         | 145.294   | 3015.463 |             |           |          |          |

## I. Belarus

| Kopi         |           |          |             |           |          |         |
|--------------|-----------|----------|-------------|-----------|----------|---------|
| Tahun        | Indonesia | Malaysia | Philippines | Singapore | Thailand | Vietnam |
| 2009         |           | 40.144   |             | 1146.695  |          | 181.988 |
| 2010         |           | 84.567   |             | 726.259   |          |         |
| 2011         |           | 301.898  |             | 1273.721  |          |         |
| 2012         |           |          |             | 942.543   |          |         |
| 2013         |           |          |             | 564.444   |          | 205.14  |
| Kakao        |           |          |             |           |          |         |
| Tahun        | Indonesia | Malaysia | Philippines | Singapore | Thailand | Vietnam |
| 2009         |           |          |             |           |          |         |
| 2010         | 89.142    |          |             |           |          |         |
| 2011         |           |          |             |           |          |         |
| 2012         |           |          |             |           |          |         |
| 2013         |           |          |             |           |          |         |
| Teh          |           |          |             |           |          |         |
| Tahun        | Indonesia | Malaysia | Philippines | Singapore | Thailand | Vietnam |
| 2009         |           |          |             |           |          | 25.603  |
| 2010         |           |          |             |           |          | 90.01   |
| 2011         | 34.115    |          |             |           |          | 170.545 |
| 2012         | 20.07     |          |             |           |          | 14.994  |
| 2013         | 17.934    |          |             |           |          | 10.115  |
| Lada         |           |          |             |           |          |         |
| Tahun        | Indonesia | Malaysia | Philippines | Singapore | Thailand | Vietnam |
| 2009         |           |          |             |           |          | 46.48   |
| 2010         |           |          |             |           |          |         |
| 2011         |           |          |             |           |          |         |
| 2012         |           |          |             |           |          |         |
| 2013         |           |          |             |           |          |         |
| Kayu Manis   |           |          |             |           |          |         |
| Tahun        | Indonesia | Malaysia | Philippines | Singapore | Thailand | Vietnam |
| 2009         | 1.2       |          |             |           |          |         |
| 2010         |           |          |             |           |          |         |
| 2011         | 18.55     |          |             |           |          |         |
| 2012         |           |          |             |           |          |         |
| 2013         | 7.755     |          |             |           |          |         |
| Bunga Potong |           |          |             |           |          |         |
| Tahun        | Indonesia | Malaysia | Philippines | Singapore | Thailand | Vietnam |
| 2009         |           |          |             |           |          |         |
| 2010         |           |          |             |           | 0.3      |         |
| 2011         |           |          |             |           | 1.584    |         |
| 2012         |           |          |             |           |          |         |
| 2013         |           |          |             |           |          |         |

## J. Turki

| Kopi       |           |           |             |           |          |          |
|------------|-----------|-----------|-------------|-----------|----------|----------|
| Tahun      | Indonesia | Malaysia  | Philippines | Singapore | Thailand | Vietnam  |
| 2009       |           | 3292.191  |             | 657.193   |          | 184.318  |
| 2010       | 34.626    | 3773.353  |             | 604.81    |          | 887.906  |
| 2011       | 43.68     | 166.56    |             |           | 0.217    | 615.702  |
| 2012       |           | 125.095   |             | 35.226    | 0.04     | 560.693  |
| 2013       | 71.489    | 2126.867  |             |           | 21.103   | 3129.99  |
| Kakao      |           |           |             |           |          |          |
| Tahun      | Indonesia | Malaysia  | Philippines | Singapore | Thailand | Vietnam  |
| 2009       | 1158.9    | 3964.284  |             |           |          |          |
| 2010       | 2690.649  | 6763.697  |             |           |          |          |
| 2011       | 5617.499  | 13422.948 |             |           |          | 113      |
| 2012       | 5603.069  | 5988.636  |             |           | 128.8    |          |
| 2013       | 5074.19   | 17811.025 |             |           |          |          |
| Teh        |           |           |             |           |          |          |
| Tahun      | Indonesia | Malaysia  | Philippines | Singapore | Thailand | Vietnam  |
| 2009       | 809.55    |           |             | 437.613   |          | 2468.15  |
| 2010       | 1760.446  | 14.37     |             | 117.286   |          | 2701.53  |
| 2011       | 1346.842  |           |             | 75.443    |          | 2952.722 |
| 2012       | 1972.814  |           |             |           | 2.9      | 1431.222 |
| 2013       | 1362.039  |           |             | 118.574   | 0.407    | 1567.493 |
| Lada       |           |           |             |           |          |          |
| Tahun      | Indonesia | Malaysia  | Philippines | Singapore | Thailand | Vietnam  |
| 2009       | 319.974   |           |             | 3117.467  |          | 4639.114 |
| 2010       | 198.88    | 0.732     |             | 3614.163  |          | 3300.234 |
| 2011       | 8.294     | 0.41      |             | 3040.118  | 165.887  | 7146.978 |
| 2012       |           | 73.6      |             | 2693.633  |          | 8679.388 |
| 2013       |           |           |             | 4519.092  |          | 7993.831 |
| Kayu Manis |           |           |             |           |          |          |
| Tahun      | Indonesia | Malaysia  | Philippines | Singapore | Thailand | Vietnam  |
| 2009       | 368.101   |           |             | 701.485   |          | 53.8     |
| 2010       | 831.503   | 15.21     |             | 125.107   |          | 18.5     |
| 2011       | 621.257   |           |             | 228.709   |          |          |
| 2012       | 1310.27   |           |             | 120.549   |          |          |
| 2013       | 1091.437  |           |             | 438.246   |          | 14.289   |
| Cengkeh    |           |           |             |           |          |          |
| Tahun      | Indonesia | Malaysia  | Philippines | Singapore | Thailand | Vietnam  |
| 2009       |           |           |             | 849.52    |          |          |
| 2010       |           | 103.05    |             | 496.866   |          |          |
| 2011       |           | 126.618   |             | 428.542   |          |          |
| 2012       | 0.39      | 194.839   |             | 994.351   |          |          |
| 2013       | 402.735   | 299.272   |             | 272.485   |          |          |

| Bunga Potong |           |          |             |           |          |         |
|--------------|-----------|----------|-------------|-----------|----------|---------|
| Tahun        | Indonesia | Malaysia | Philippines | Singapore | Thailand | Vietnam |
| 2009         |           |          |             |           | 4.371    |         |
| 2010         |           |          |             |           | 6.196    |         |
| 2011         |           | 0.196    | 0.3         |           | 28.338   |         |
| 2012         |           |          |             |           | 7.211    |         |
| 2013         |           |          |             |           | 6.153    |         |
| Kelapa       |           |          |             |           |          |         |
| Tahun        | Indonesia | Malaysia | Philippines | Singapore | Thailand | Vietnam |
| 2009         | 5230.694  | 1585.32  | 11.55       |           |          |         |
| 2010         | 13311.069 | 2897.851 | 5556.25     |           |          |         |
| 2011         | 3043.144  | 7174.559 | 3.881       |           |          |         |
| 2012         | 10009.351 | 2747.261 | 8.064       |           |          |         |
| 2013         | 3059.01   | 3372.244 | 69.621      |           | 0.868    |         |

## K. Meksiko

| Kopi       |           |           |             |           |          |          |
|------------|-----------|-----------|-------------|-----------|----------|----------|
| Tahun      | Indonesia | Malaysia  | Philippines | Singapore | Thailand | Vietnam  |
| 2009       | 7072.726  | 1771.507  | 32.748      |           |          | 12724.47 |
| 2010       | 6722.271  | 2546.521  | 0.6         |           |          | 28051.61 |
| 2011       | 7677.109  | 3225.196  |             | 229.146   |          | 29095.28 |
| 2012       | 5800.773  | 5006.414  |             |           | 0.001    | 85891.54 |
| 2013       | 4601.7    | 6200.485  |             |           | 0.024    | 70698.91 |
| Kakao      |           |           |             |           |          |          |
| Tahun      | Indonesia | Malaysia  | Philippines | Singapore | Thailand | Vietnam  |
| 2009       | 5381.157  | 14325.545 |             |           | 4500.384 |          |
| 2010       | 11665.804 | 32067.942 |             |           | 3123.534 |          |
| 2011       | 4289.756  | 33864.03  |             | 4.967     | 4466.513 |          |
| 2012       | 6467.013  | 14899.519 |             |           | 11988    |          |
| 2013       | 18871.85  | 16613.202 |             | 348.646   |          |          |
| Teh        |           |           |             |           |          |          |
| Tahun      | Indonesia | Malaysia  | Philippines | Singapore | Thailand | Vietnam  |
| 2009       |           | 173.67    |             |           |          | 41.75    |
| 2010       |           | 98.958    |             |           | 0.019    | 22.308   |
| 2011       |           |           |             |           | 0.27     | 23.25    |
| 2012       |           | 14.465    |             | 5.106     | 3.838    | 31.75    |
| 2013       |           | 121.013   |             | 13.652    | 0.703    |          |
| Lada       |           |           |             |           |          |          |
| Tahun      | Indonesia | Malaysia  | Philippines | Singapore | Thailand | Vietnam  |
| 2009       | 6.675     |           |             |           |          |          |
| 2010       |           |           |             |           |          | 184.1    |
| 2011       | 166.72    |           |             |           |          | 678.713  |
| 2012       |           |           |             | 76.566    |          | 170.64   |
| 2013       |           |           |             |           |          | 474.671  |
| Kayu Manis |           |           |             |           |          |          |
| Tahun      | Indonesia | Malaysia  | Philippines | Singapore | Thailand | Vietnam  |
| 2009       | 185.624   |           |             |           |          |          |
| 2010       | 362.247   |           |             |           |          |          |

| 2011         | 261.884   |          |             |           |          |         |
|--------------|-----------|----------|-------------|-----------|----------|---------|
| 2012         | 373.814   |          |             |           |          |         |
| 2013         | 455.618   |          |             |           | 0.002    |         |
| Cengkeh      |           |          |             |           |          |         |
| Tahun        | Indonesia | Malaysia | Philippines | Singapore | Thailand | Vietnam |
| 2009         | 3.93      |          |             |           |          |         |
| 2010         |           |          |             | 49.146    |          |         |
| 2011         |           |          |             |           |          |         |
| 2012         | 270.885   |          |             | 3100.036  |          |         |
| 2013         | 12.7      |          |             | 791.437   |          |         |
| Bunga Potong |           |          |             |           |          |         |
| Tahun        | Indonesia | Malaysia | Philippines | Singapore | Thailand | Vietnam |
| 2009         |           |          | 9.454       |           | 0.747    |         |
| 2010         |           |          | 34.152      |           | 5.355    |         |
| 2011         |           |          | 10.556      |           | 23.062   |         |
| 2012         |           |          |             |           |          |         |
| 2013         |           | 0.032    |             | 0.579     | 29.247   |         |
| Kelapa       |           |          |             |           |          |         |
| Tahun        | Indonesia | Malaysia | Philippines | Singapore | Thailand | Vietnam |
| 2009         |           |          |             |           |          |         |
| 2010         | 6407.392  | 478.771  | 1770        |           |          |         |
| 2011         | 11100     |          | 8675        |           |          |         |
| 2012         |           |          |             |           |          |         |
| 2013         |           | 659.815  |             |           |          |         |

## L. Brazil

| Kopi  |            |          |             |           |          |         |
|-------|------------|----------|-------------|-----------|----------|---------|
| Tahun | Indonesia  | Malaysia | Philippines | Singapore | Thailand | Vietnam |
| 2009  |            |          |             |           |          |         |
| 2010  | 0.012      | 3.008    |             | 0.001     |          |         |
| 2011  |            | 52.44    |             |           | 0.083    |         |
| 2012  |            | 7.478    |             |           |          |         |
| 2013  |            |          |             |           |          |         |
| Kakao |            |          |             |           |          |         |
| Tahun | Indonesia  | Malaysia | Philippines | Singapore | Thailand | Vietnam |
| 2009  | 105463.741 | 3702.958 |             |           |          |         |
| 2010  | 90589.475  | 7070.007 | 1275        |           |          |         |
| 2011  | 12391.169  | 6651.852 |             |           |          |         |
| 2012  | 41144.547  | 6640.149 |             | 297.885   |          |         |
| 2013  | 14202.077  | 3782.829 |             |           |          |         |
| Teh   |            |          |             |           |          |         |
| Tahun | Indonesia  | Malaysia | Philippines | Singapore | Thailand | Vietnam |
| 2009  | 32.33      |          |             |           |          |         |
| 2010  | 13.969     |          |             |           |          |         |
| 2011  |            |          |             |           |          | 9.9     |
| 2012  | 18.765     |          |             |           | 0.001    |         |
| 2013  |            |          |             |           |          | 12.32   |

| Lada         |           |          |             |           |          |         |
|--------------|-----------|----------|-------------|-----------|----------|---------|
| Tahun        | Indonesia | Malaysia | Philippines | Singapore | Thailand | Vietnam |
| 2009         |           |          |             |           | 0.357    | 39.76   |
| 2010         |           |          |             |           | 4.375    |         |
| 2011         |           |          |             |           | 3.253    |         |
| 2012         |           |          |             |           | 1.914    | 242.714 |
| 2013         |           |          |             |           | 10.274   | 209.661 |
| Kayu Manis   |           |          |             |           |          |         |
| Tahun        | Indonesia | Malaysia | Philippines | Singapore | Thailand | Vietnam |
| 2009         | 1173.061  |          |             | 9.281     |          |         |
| 2010         | 1164.478  |          |             | 14.207    |          |         |
| 2011         | 2258.712  |          |             |           |          |         |
| 2012         | 2194.565  |          |             |           |          |         |
| 2013         | 2573.084  |          |             |           |          | 21.3    |
| Cengkeh      |           |          |             |           |          |         |
| Tahun        | Indonesia | Malaysia | Philippines | Singapore | Thailand | Vietnam |
| 2009         | 213.268   |          |             |           |          |         |
| 2010         | 402.782   |          |             |           |          |         |
| 2011         | 451.609   |          |             |           |          |         |
| 2012         | 537.66    |          |             | 39.905    |          |         |
| 2013         | 857.612   |          |             |           |          |         |
| Bunga Potong |           |          |             |           |          |         |
| Tahun        | Indonesia | Malaysia | Philippines | Singapore | Thailand | Vietnam |
| 2009         |           |          |             |           | 14.342   |         |
| 2010         |           |          |             |           | 14.113   |         |
| 2011         |           |          |             |           | 9.344    |         |
| 2012         |           |          |             |           | 40       |         |
| 2013         |           |          |             |           |          |         |
| Kelapa       |           |          |             |           |          |         |
| Tahun        | Indonesia | Malaysia | Philippines | Singapore | Thailand | Vietnam |
| 2009         |           |          | 65.968      | 1.189     |          |         |
| 2010         |           |          | 58.264      |           |          |         |
| 2011         |           | 125.143  | 181.026     |           |          |         |
| 2012         |           | 48.451   | 725.624     |           |          |         |
| 2013         |           | 74.104   |             |           |          |         |

## M. Peru

| Kopi  |           |          |             |           |          |         |
|-------|-----------|----------|-------------|-----------|----------|---------|
| Tahun | Indonesia | Malaysia | Philippines | Singapore | Thailand | Vietnam |
| 2009  |           | 195.282  |             |           |          | 443.418 |
| 2010  |           | 721.839  |             |           |          | 155.866 |
| 2011  |           | 1836.355 |             |           |          |         |
| 2012  |           | 2176.282 |             |           |          |         |
| 2013  |           | 3303.636 |             |           |          |         |
| Kakao |           |          |             |           |          |         |
| Tahun | Indonesia | Malaysia | Philippines | Singapore | Thailand | Vietnam |
| 2009  |           | 972.081  |             | 0.851     |          |         |
| 2010  |           | 1274.415 |             |           |          |         |

| 2011    |           | 3072.317 |             | 1.155     |          |         |
|---------|-----------|----------|-------------|-----------|----------|---------|
| 2012    |           | 2521.819 |             |           |          |         |
| 2013    |           | 1014.452 |             |           |          |         |
| Lada    |           |          |             |           |          |         |
| Tahun   | Indonesia | Malaysia | Philippines | Singapore | Thailand | Vietnam |
| 2009    |           |          |             |           |          |         |
| 2010    |           |          |             |           |          |         |
| 2011    |           |          |             |           |          | 250.2   |
| 2012    |           |          |             |           |          |         |
| 2013    |           |          |             |           |          |         |
| Cengkeh |           |          |             |           |          |         |
| Tahun   | Indonesia | Malaysia | Philippines | Singapore | Thailand | Vietnam |
| 2009    |           |          |             |           |          |         |
| 2010    |           |          |             |           |          |         |
| 2011    |           |          |             |           |          |         |
| 2012    | 240.591   |          |             | 895.226   |          |         |
| 2013    |           |          |             | 500.891   |          |         |
| Kelapa  |           |          |             |           |          |         |
| Tahun   | Indonesia | Malaysia | Philippines | Singapore | Thailand | Vietnam |
| 2009    |           | 169.989  |             |           |          |         |
| 2010    |           | 145.798  |             |           |          |         |
| 2011    |           | 358.504  |             |           |          |         |
| 2012    |           | 303.311  |             |           |          |         |
| 2013    |           | 20.625   | 63.184      |           |          |         |

## N. Ukraina

| Coklat |           |           |           |          |          |           |
|--------|-----------|-----------|-----------|----------|----------|-----------|
| Tahun  | Indonesia | Malaysia  | Singapore | Thailand | Vietnam  | Filiphina |
| 2009   | 732.496   | 3768.236  |           |          |          |           |
| 2010   | 2700.125  | 6016.407  |           |          |          |           |
| 2011   | 1965.12   | 8173.633  |           |          |          |           |
| 2012   | 462.119   | 9962.456  |           |          |          |           |
| 2013   | 417.985   | 6483.113  |           | 0.003    |          |           |
| Kelapa |           |           |           |          |          |           |
| Tahun  | Indonesia | Malaysia  | Singapore | Thailand | Vietnam  | Filiphina |
| 2009   | 5,326.18  | 7,527.15  | 84.39     |          |          |           |
| 2010   | 19,195.73 | 8,204.86  | 105.182   |          |          |           |
| 2011   | 21,800.18 | 18,445.02 | 237.853   |          |          |           |
| 2012   | 14,509.27 | 14,678.05 | 165.06    |          |          |           |
| 2013   | 12,891.83 | 10,972.48 | 74.987    |          |          | 2.28      |
| Kopi   |           |           |           |          |          |           |
| Tahun  | Indonesia | Malaysia  | Singapore | Thailand | Vietnam  | Filiphina |
| 2009   | 646.50    | 229.26    | 12392.3   |          | 473.52   |           |
| 2010   | 237.04    | 734.99    | 20503.6   |          | 1,064.90 |           |
| 2011   |           | 201.40    | 24594.3   |          | 1,681.30 |           |
| 2012   |           | 168.70    | 2456.34   | 0.03     | 3,142.69 |           |
| 2013   | 122.70    | 23.62     | 751.72    | 0.02     | 6,806.06 |           |

| Bunga Potong |           |          |           |          |           |           |
|--------------|-----------|----------|-----------|----------|-----------|-----------|
| Tahun        | Indonesia | Malaysia | Singapore | Thailand | Vietnam   | Filiphina |
| 2009         |           |          |           | 2.404    |           |           |
| 2010         |           |          |           | 3.123    | 1.302     |           |
| 2011         |           |          |           | 3.962    |           |           |
| 2012         |           |          |           | 2.94     |           |           |
| 2013         |           |          |           | 14.819   |           |           |
| Lada         |           |          |           |          |           |           |
| Tahun        | Indonesia | Malaysia | Singapore | Thailand | Vietnam   | Filiphina |
| 2009         |           |          |           |          | 5676.972  |           |
| 2010         | 271.75    |          |           |          | 8086.209  |           |
| 2011         | 74.25     |          | 217.687   |          | 9995.741  |           |
| 2012         | 644.08    |          | 159.945   |          | 13165.919 |           |
| 2013         | 189.46    |          |           |          | 14123.134 |           |
| Teh          |           |          |           |          |           |           |
| Tahun        | Indonesia | Malaysia | Singapore | Thailand | Vietnam   | Filiphina |
| 2009         | 2900.587  |          |           |          | 2413.986  |           |
| 2010         | 1916.778  |          |           |          | 2429.168  |           |
| 2011         | 2334.592  |          |           |          | 1951.322  |           |
| 2012         | 1920.702  |          |           |          | 2313.676  |           |
| 2013         | 2434.46   |          |           |          | 2225.944  |           |
| Kayu Manis   |           |          |           |          |           |           |
| Tahun        | Indonesia | Malaysia | Singapore | Thailand | Vietnam   | Filiphina |
| 2009         | 9.594     |          |           |          | 92.89     |           |
| 2010         | 71.646    |          |           |          | 73.478    |           |
| 2011         | 97.773    |          |           |          | 31.385    |           |
| 2012         | 115.829   |          |           |          |           |           |
| 2013         | 232.495   |          |           |          | 55.65     |           |
| Cengkeh      |           |          |           |          |           |           |
| Tahun        | Indonesia | Malaysia | Singapore | Thailand | Vietnam   | Filiphina |
| 2009         |           |          |           |          |           |           |
| 2010         |           |          |           |          |           |           |
| 2011         |           |          |           |          |           |           |
| 2012         |           |          |           |          |           |           |
| 2013         | 20.175    |          |           |          |           |           |

## Lampiran 6. Nilai Ekspor Komoditi Tropis Indonesia dan Negara Pesaing di Pasar Negara Mitra (Berdasarkan HS 2007)

### A. Belanda

| Anggrek            |           |          |             |           |          |         |
|--------------------|-----------|----------|-------------|-----------|----------|---------|
| Tahun              | Indonesia | Malaysia | Philippines | Singapore | Thailand | Vietnam |
| 2009               |           | 33.999   |             | 216.139   | 2428.701 | 94.196  |
| 2010               | 0.12      | 32.2     |             | 286.478   | 2027.463 | 116.735 |
| 2011               |           | 29.256   |             | 327.012   | 2156.011 | 60.685  |
| 2012               |           | 26.509   |             | 569.236   | 1998.238 | 63.813  |
| 2013               |           | 23.699   |             | 586.629   | 1909.519 | 100.528 |
| Krisan             |           |          |             |           |          |         |
| Tahun              | Indonesia | Malaysia | Philippines | Singapore | Thailand | Vietnam |
| 2009               |           |          |             |           |          |         |
| 2010               |           | 6.147    |             |           |          |         |
| 2011               |           | 2.929    |             |           |          |         |
| 2012               |           |          |             |           |          | 0.699   |
| 2013               |           | 0.755    |             |           | 0.009    | 1.265   |
| Kentang            |           |          |             |           |          |         |
| Tahun              | Indonesia | Malaysia | Philippines | Singapore | Thailand | Vietnam |
| 2009               |           |          |             |           |          |         |
| 2010               |           |          |             |           |          |         |
| 2011               |           |          |             |           | 0.003    |         |
| 2012               |           |          |             |           |          |         |
| 2013               |           |          |             |           |          |         |
| Pisang             |           |          |             |           |          |         |
| Tahun              | Indonesia | Malaysia | Philippines | Singapore | Thailand | Vietnam |
| 2009               |           | 1.188    |             |           | 0.095    | 13.831  |
| 2010               |           | 8.387    |             |           | 0.27     | 26.177  |
| 2011               | 0.102     |          |             |           | 4.479    | 47.702  |
| 2012               |           |          |             |           | 0.16     | 56.662  |
| 2013               | 0.144     |          |             |           | 0.384    | 19.737  |
| Mangga dan Manggis |           |          |             |           |          |         |
| Tahun              | Indonesia | Malaysia | Philippines | Singapore | Thailand | Vietnam |
| 2009               |           | 71.529   |             |           | 94.709   |         |
| 2010               | 36.753    | 21.313   |             | 1.058     | 119.468  |         |
| 2011               | 100.667   | 7.399    |             |           | 62.516   |         |
| 2012               | 68.721    | 9.26     |             |           | 142.072  | 91.267  |
| 2013               | 58.999    | 44.7     |             |           | 194.811  | 17.481  |
| Semangka           |           |          |             |           |          |         |
| Tahun              | Indonesia | Malaysia | Philippines | Singapore | Thailand | Vietnam |
| 2009               |           |          |             |           | 0.01     |         |
| 2010               |           |          |             |           |          |         |
| 2011               |           |          |             |           |          | 44.156  |
| 2012               |           |          |             |           | 2        |         |
| 2013               |           |          |             |           |          |         |

| Melon        |             |          |             |           |          |          |
|--------------|-------------|----------|-------------|-----------|----------|----------|
| Tahun        | Indonesia   | Malaysia | Philippines | Singapore | Thailand | Vietnam  |
| 2009         |             | 0.669    |             |           | 1.311    |          |
| 2010         |             |          |             |           |          |          |
| 2011         |             |          |             |           |          |          |
| 2012         |             |          |             |           | 0.001    |          |
| 2013         |             |          |             |           |          |          |
| Pepaya       |             |          |             |           |          |          |
| Tahun        | Indonesia   | Malaysia | Philippines | Singapore | Thailand | Vietnam  |
| 2009         |             | 65.889   |             |           | 26.267   |          |
| 2010         | 17.814      | 81.896   |             |           | 25.693   |          |
| 2011         |             | 42.38    |             |           | 7.176    |          |
| 2012         |             | 36.94    |             |           | 7.595    | 1.374    |
| 2013         | 0.005       | 23.582   |             |           | 10.47    | 20.1     |
| Pala         |             |          |             |           |          |          |
| Tahun        | Indonesia   | Malaysia | Philippines | Singapore | Thailand | Vietnam  |
| 2009         |             | 13.798   |             | 104.455   |          | 1021.539 |
| 2010         | 9040.71     | 138.339  |             |           |          | 1656.944 |
| 2011         | 13904.398   | 193.207  |             | 133.906   |          | 4917.478 |
| 2012         | 12207.496   | 99.791   |             |           |          | 4227.369 |
| 2013         | 13261.013   |          |             |           |          | 7067.041 |
| Jahe         |             |          |             |           |          |          |
| Tahun        | Indonesia   | Malaysia | Philippines | Singapore | Thailand | Vietnam  |
| 2009         |             | 0.03     |             |           | 1919.079 | 639.749  |
| 2010         | 1.938       |          |             |           | 2188.838 | 1303.093 |
| 2011         | 5.782       |          |             | 5.241     | 1405.675 | 2190.643 |
| 2012         | 0.047       |          |             | 0.547     | 1077.543 | 1784.528 |
| 2013         | 571.525     |          |             | 34.911    | 890.462  | 1787.792 |
| Kunyit       |             |          |             |           |          |          |
| Tahun        | Indonesia   | Malaysia | Philippines | Singapore | Thailand | Vietnam  |
| 2009         |             |          |             |           | 3.9      | 40.975   |
| 2010         | 111.463     |          |             |           | 7.62     | 110.26   |
| 2011         | 151.971     |          |             |           | 12.861   | 54.39    |
| 2012         | 35.407      |          |             |           | 11.372   | 127.932  |
| 2013         | 19.966      |          |             |           | 13.891   | 120.289  |
| Kelapa Sawit |             |          |             |           |          |          |
| Tahun        | Indonesia   | Malaysia | Philippines | Singapore | Thailand | Vietnam  |
| 2009         |             | 598872.4 |             |           | 180.403  |          |
| 2010         | 800848.886  | 698355.8 |             |           | 628.718  |          |
| 2011         | 601834.422  | 1134987  |             |           | 38453.59 |          |
| 2012         | 1031539.048 | 1245350  |             |           | 36642.9  |          |
| 2013         | 832438.706  | 974253.5 |             |           | 36526.78 |          |
| Karet        |             |          |             |           |          |          |
| Tahun        | Indonesia   | Malaysia | Philippines | Singapore | Thailand | Vietnam  |
| 2009         |             | 87470.69 |             | 62798.98  | 107709.5 | 5279.351 |
| 2010         | 233812.862  | 153748.8 |             | 69659.38  | 179118.6 | 10596.47 |
| 2011         | 338824.223  | 202594.5 |             | 65732.18  | 280836.5 | 14469.26 |
| 2012         | 180931.61   | 136795.4 |             | 41280.34  | 159285.5 | 10784.9  |
| 2013         | 150949.121  | 99315.86 |             | 38948.76  | 153208.3 | 19813.03 |

## B. Amerika Serikat

| Anggrek            |           |          |             |           |          |         |
|--------------------|-----------|----------|-------------|-----------|----------|---------|
| Tahun              | Indonesia | Malaysia | Philippines | Singapore | Thailand | Vietnam |
| 2009               |           | 5.562    |             | 550.905   | 13017.02 | 223.142 |
| 2010               |           | 17.246   |             | 672.523   | 12950.97 | 275.077 |
| 2011               |           | 15.999   |             | 957.926   | 13175.21 | 270.63  |
| 2012               | 129.788   | 17.938   |             | 1119.699  | 13216.9  | 308.269 |
| 2013               |           | 18.268   |             | 1361.139  | 12778.17 | 399.921 |
| Krisan             |           |          |             |           |          |         |
| Tahun              | Indonesia | Malaysia | Philippines | Singapore | Thailand | Vietnam |
| 2009               |           |          |             |           |          |         |
| 2010               |           | 25.643   |             |           |          | 1.1     |
| 2011               |           |          |             |           |          | 0.322   |
| 2012               |           |          |             |           |          | 0.322   |
| 2013               |           | 0.069    |             |           |          |         |
| Kentang            |           |          |             |           |          |         |
| Tahun              | Indonesia | Malaysia | Philippines | Singapore | Thailand | Vietnam |
| 2009               |           | 0.186    |             |           | 4.049    |         |
| 2010               | 1.963     |          |             |           | 0.142    |         |
| 2011               |           |          |             |           | 5.866    |         |
| 2012               |           |          |             | 0.432     | 5.279    |         |
| 2013               |           |          |             |           | 1.289    |         |
| Kubis              |           |          |             |           |          |         |
| Tahun              | Indonesia | Malaysia | Philippines | Singapore | Thailand | Vietnam |
| 2009               |           |          |             |           |          |         |
| 2010               |           |          |             |           |          |         |
| 2011               |           |          |             |           |          |         |
| 2012               |           |          |             | 0.333     | 0.037    |         |
| 2013               |           |          |             |           |          |         |
| Pisang             |           |          |             |           |          |         |
| Tahun              | Indonesia | Malaysia | Philippines | Singapore | Thailand | Vietnam |
| 2009               |           |          |             |           | 1338.606 | 136.596 |
| 2010               | 2.39      |          |             |           | 848.333  | 117.57  |
| 2011               | 2.164     |          |             |           | 1257.833 | 302.536 |
| 2012               | 0.765     |          |             | 0.102     | 1875.232 | 429.208 |
| 2013               | 35.52     |          |             |           | 2054.622 | 548.927 |
| Mangga dan Manggis |           |          |             |           |          |         |
| Tahun              | Indonesia | Malaysia | Philippines | Singapore | Thailand | Vietnam |
| 2009               |           |          |             |           | 3570.825 | 60.48   |
| 2010               | 11.709    | 1.793    |             |           | 4870.248 | 14.903  |
| 2011               | 14.725    |          |             | 1.025     | 3833.437 | 5.547   |
| 2012               | 1.493     |          |             | 0.216     | 4433.118 | 4.202   |
| 2013               | 1.291     |          |             |           | 5721.139 | 2.003   |
| Semangka           |           |          |             |           |          |         |
| Tahun              | Indonesia | Malaysia | Philippines | Singapore | Thailand | Vietnam |
| 2009               |           |          |             |           | 0.107    |         |
| 2010               |           |          |             |           | 0.168    |         |
| 2011               |           |          |             |           | 0.08     |         |

| 2012         |             |          |             | 0.24      | 0.322    |          |
|--------------|-------------|----------|-------------|-----------|----------|----------|
| 2013         |             |          |             |           | 0.462    |          |
| Melon        |             |          |             |           |          |          |
| Tahun        | Indonesia   | Malaysia | Philippines | Singapore | Thailand | Vietnam  |
| 2009         |             |          |             |           |          | 12.278   |
| 2010         | 0.469       |          |             |           |          |          |
| 2011         |             |          |             |           |          | 9.431    |
| 2012         |             |          |             | 0.3       | 0.026    |          |
| 2013         |             |          |             |           | 3.603    |          |
| Pepaya       |             |          |             |           |          |          |
| Tahun        | Indonesia   | Malaysia | Philippines | Singapore | Thailand | Vietnam  |
| 2009         |             |          |             |           |          |          |
| 2010         |             |          |             |           | 6.863    |          |
| 2011         |             |          |             |           | 142.619  | 1.175    |
| 2012         |             |          |             |           | 0.001    |          |
| 2013         |             |          |             |           | 0.001    | 5.209    |
| Pala         |             |          |             |           |          |          |
| Tahun        | Indonesia   | Malaysia | Philippines | Singapore | Thailand | Vietnam  |
| 2009         |             |          |             |           |          | 46.483   |
| 2010         | 5704.234    |          |             |           |          | 34.217   |
| 2011         | 13169.609   | 80.454   |             | 3.917     |          | 375      |
| 2012         | 20219.428   |          |             |           |          | 7.8      |
| 2013         | 16008.099   |          |             | 4.129     |          | 145.649  |
| Jahe         |             |          |             |           |          |          |
| Tahun        | Indonesia   | Malaysia | Philippines | Singapore | Thailand | Vietnam  |
| 2009         |             | 2.088    |             |           | 1614.59  | 2.907    |
| 2010         | 295.633     | 2.466    |             |           | 1280.887 | 55.933   |
| 2011         | 116.539     |          |             |           | 1528.775 | 312.667  |
| 2012         | 70.468      |          |             | 5.963     | 699.936  | 60.057   |
| 2013         | 187.083     |          |             | 7.667     | 1262.413 | 469.834  |
| Kunyit       |             |          |             |           |          |          |
| Tahun        | Indonesia   | Malaysia | Philippines | Singapore | Thailand | Vietnam  |
| 2009         |             |          |             | 2.413     | 51.858   | 115.318  |
| 2010         | 172.248     | 0.19     |             |           | 54.624   | 308.22   |
| 2011         | 412.294     |          |             |           | 67.049   | 266.821  |
| 2012         | 239.139     | 3.603    |             |           | 86.147   | 92.442   |
| 2013         | 125.312     | 1.917    |             | 6.062     | 155.162  | 94.66    |
| Kelapa Sawit |             |          |             |           |          |          |
| Tahun        | Indonesia   | Malaysia | Philippines | Singapore | Thailand | Vietnam  |
| 2009         |             |          |             |           |          |          |
| 2010         | 2750        | 12062.75 |             |           |          |          |
| 2011         | 1597.433    |          |             |           | 0.25     |          |
| 2012         | 0.91        |          |             |           |          |          |
| 2013         |             |          |             |           |          |          |
| Karet        |             |          |             |           |          |          |
| Tahun        | Indonesia   | Malaysia | Philippines | Singapore | Thailand | Vietnam  |
| 2009         |             | 848327.6 |             | 43331.76  | 1170594  | 76841.85 |
| 2010         | 2182647.408 | 1227945  |             | 71627.1   | 1852150  | 162265.2 |

|      |             |         |  |          |         |          |
|------|-------------|---------|--|----------|---------|----------|
| 2011 | 3436644.892 | 1363163 |  | 80108.35 | 2799439 | 201503.5 |
| 2012 | 2420208.663 | 1412386 |  | 59483.28 | 2223691 | 190654.3 |
| 2013 | 2184782.959 | 1357868 |  | 33411.98 | 1980095 | 184854.9 |

## C. Kanada

| Angrek             |           |          |             |           |          |         |
|--------------------|-----------|----------|-------------|-----------|----------|---------|
| Tahun              | Indonesia | Malaysia | Philippines | Singapore | Thailand | Vietnam |
| 2009               |           | 10.739   |             | 631.323   | 710.225  | 198.558 |
| 2010               |           | 0.45     |             | 519.242   | 698.818  | 7.865   |
| 2011               |           | 1.545    |             | 627.617   | 703.244  | 9.64    |
| 2012               |           |          |             | 555.195   | 726.093  | 7.38    |
| 2013               |           | 1.149    |             | 490.541   | 633.851  | 12.312  |
| Pisang             |           |          |             |           |          |         |
| Tahun              | Indonesia | Malaysia | Philippines | Singapore | Thailand | Vietnam |
| 2009               |           |          |             |           |          | 70.974  |
| 2010               | 0.267     |          |             |           | 11.13    | 24.597  |
| 2011               |           |          |             |           | 10.239   | 64.937  |
| 2012               |           |          |             |           | 3.177    | 104.319 |
| 2013               |           |          |             |           | 11.142   | 371.406 |
| Mangga dan Manggis |           |          |             |           |          |         |
| Tahun              | Indonesia | Malaysia | Philippines | Singapore | Thailand | Vietnam |
| 2009               |           |          |             |           | 28.098   | 1.95    |
| 2010               | 0.667     |          |             |           | 265.83   | 2.724   |
| 2011               |           |          |             |           | 128.684  | 24.308  |
| 2012               |           |          |             |           | 267.468  | 197.194 |
| 2013               |           |          |             |           | 129.191  | 264.508 |
| Pepaya             |           |          |             |           |          |         |
| Tahun              | Indonesia | Malaysia | Philippines | Singapore | Thailand | Vietnam |
| 2009               |           |          |             |           | 0.64     |         |
| 2010               |           |          |             |           | 2.625    |         |
| 2011               |           |          |             |           |          |         |
| 2012               |           |          |             |           | 1.5      | 61.262  |
| 2013               |           |          |             |           | 8.8      | 133.254 |
| Pala               |           |          |             |           |          |         |
| Tahun              | Indonesia | Malaysia | Philippines | Singapore | Thailand | Vietnam |
| 2009               |           |          |             |           |          | 6.436   |
| 2010               | 244.927   |          |             |           |          |         |
| 2011               | 575.765   |          |             |           |          |         |
| 2012               | 569.478   |          |             |           |          | 26.063  |
| 2013               | 372.022   |          |             |           |          | 2.503   |
| Kentang            |           |          |             |           |          |         |
| Tahun              | Indonesia | Malaysia | Philippines | Singapore | Thailand | Vietnam |
| 2009               |           |          |             |           | 0.008    |         |
| 2010               |           |          |             |           |          |         |
| 2011               |           |          |             |           |          |         |
| 2012               |           |          |             |           |          |         |
| 2013               |           |          |             |           |          |         |

| Semangka |            |          |             |           |          |          |
|----------|------------|----------|-------------|-----------|----------|----------|
| Tahun    | Indonesia  | Malaysia | Philippines | Singapore | Thailand | Vietnam  |
| 2009     |            |          |             |           |          |          |
| 2010     |            |          |             |           |          |          |
| 2011     |            |          |             |           |          | 2.7      |
| 2012     |            |          |             |           |          |          |
| 2013     |            |          |             |           |          |          |
| Melon    |            |          |             |           |          |          |
| Tahun    | Indonesia  | Malaysia | Philippines | Singapore | Thailand | Vietnam  |
| 2009     |            |          |             |           | 0.536    |          |
| 2010     |            |          |             |           |          |          |
| 2011     |            |          |             |           | 0.02     | 9.078    |
| 2012     |            |          |             |           |          |          |
| 2013     |            |          |             |           |          |          |
| Jahe     |            |          |             |           |          |          |
| Tahun    | Indonesia  | Malaysia | Philippines | Singapore | Thailand | Vietnam  |
| 2009     |            |          |             | 2.484     | 193.642  |          |
| 2010     | 1.122      |          |             |           | 188.397  | 60.242   |
| 2011     |            |          |             |           | 115.154  | 4.205    |
| 2012     | 1.908      |          |             | 3.976     | 69.181   | 93.427   |
| 2013     | 0.741      |          |             | 6.116     | 6.261    | 246.717  |
| Kunyit   |            |          |             |           |          |          |
| Tahun    | Indonesia  | Malaysia | Philippines | Singapore | Thailand | Vietnam  |
| 2009     |            | 8.3      |             | 3.725     | 5.204    | 4.029    |
| 2010     | 9.452      | 2.186    |             |           | 6.859    | 38.074   |
| 2011     |            | 5.216    |             |           | 10.731   | 46.118   |
| 2012     | 1.559      |          |             |           | 14.413   | 30.975   |
| 2013     |            |          |             |           | 8.891    | 12.903   |
| Karet    |            |          |             |           |          |          |
| Tahun    | Indonesia  | Malaysia | Philippines | Singapore | Thailand | Vietnam  |
| 2009     |            | 71070.02 |             | 2603.407  | 71736.28 | 3775.527 |
| 2010     | 236740.349 | 91909.25 |             | 12720.04  | 121039.9 | 8737.108 |
| 2011     | 382172.852 | 105975.3 |             | 4356.288  | 192510.4 | 8314.247 |
| 2012     | 265475.231 | 95268.55 |             | 5671.574  | 151977.3 | 10932.19 |
| 2013     | 205278.691 | 100836.5 |             | 8667.545  | 115521.2 | 9028.77  |

## D. Italia

| Anggrek |           |          |             |           |          |         |
|---------|-----------|----------|-------------|-----------|----------|---------|
| Tahun   | Indonesia | Malaysia | Philippines | Singapore | Thailand | Vietnam |
| 2009    |           | 2.278    |             | 4.135     | 6834.42  |         |
| 2010    |           | 2.493    |             | 2.581     | 6322.67  |         |
| 2011    |           | 1.037    |             | 3.557     | 6081.93  |         |
| 2012    |           | 0.865    |             | 3.641     | 4023.69  |         |
| 2013    |           |          |             |           | 4478.93  |         |
| Kentang |           |          |             |           |          |         |
| Tahun   | Indonesia | Malaysia | Philippines | Singapore | Thailand | Vietnam |
| 2009    |           |          |             |           |          |         |
| 2010    |           |          |             |           |          |         |

| 2011               |           |          |             |           | 3.412    |         |
|--------------------|-----------|----------|-------------|-----------|----------|---------|
| 2012               |           |          |             |           |          |         |
| 2013               |           |          |             |           | 0.001    |         |
| Pisang             |           |          |             |           |          |         |
| Tahun              | Indonesia | Malaysia | Philippines | Singapore | Thailand | Vietnam |
| 2009               |           |          |             |           | 24.47    | 1.972   |
| 2010               |           |          |             |           | 17.608   |         |
| 2011               |           |          |             |           |          |         |
| 2012               |           |          |             |           | 0.008    |         |
| 2013               | 0.201     |          |             |           |          |         |
| Mangga dan Manggis |           |          |             |           |          |         |
| Tahun              | Indonesia | Malaysia | Philippines | Singapore | Thailand | Vietnam |
| 2009               |           |          |             |           | 0.196    |         |
| 2010               | 0.92      |          |             |           | 29.531   |         |
| 2011               | 3.415     |          |             |           | 25.641   |         |
| 2012               | 4.05      |          |             |           | 1.245    | 4.98    |
| 2013               | 7.172     |          |             |           | 0.825    | 21.99   |
| Semangka           |           |          |             |           |          |         |
| Tahun              | Indonesia | Malaysia | Philippines | Singapore | Thailand | Vietnam |
| 2009               |           |          |             |           |          |         |
| 2010               |           |          |             |           |          |         |
| 2011               |           |          |             |           | 0.42     |         |
| 2012               |           |          |             |           | 0.003    | 1.218   |
| 2013               |           |          |             |           |          |         |
| Melon              |           |          |             |           |          |         |
| Tahun              | Indonesia | Malaysia | Philippines | Singapore | Thailand | Vietnam |
| 2009               |           |          |             |           |          |         |
| 2010               |           |          |             |           |          |         |
| 2011               |           |          |             |           |          |         |
| 2012               |           |          |             |           |          |         |
| 2013               |           |          |             |           | 76.451   |         |
| Pepaya             |           |          |             |           |          |         |
| Tahun              | Indonesia | Malaysia | Philippines | Singapore | Thailand | Vietnam |
| 2009               |           |          |             |           | 4.5      |         |
| 2010               |           |          |             |           |          |         |
| 2011               |           |          |             |           | 20.685   |         |
| 2012               |           |          |             |           | 4.5      |         |
| 2013               |           |          |             |           | 0.001    |         |
| Pala               |           |          |             |           |          |         |
| Tahun              | Indonesia | Malaysia | Philippines | Singapore | Thailand | Vietnam |
| 2009               |           |          |             |           |          |         |
| 2010               | 1170.78   |          |             |           |          |         |
| 2011               | 12041.7   |          |             | 113.554   |          | 925     |
| 2012               | 2042.62   |          |             |           |          | 330.638 |
| 2013               | 6028.98   |          |             |           |          | 390.425 |
| Jahe               |           |          |             |           |          |         |
| Tahun              | Indonesia | Malaysia | Philippines | Singapore | Thailand | Vietnam |
| 2009               |           |          |             |           | 474.75   |         |
| 2010               |           |          |             |           | 304.809  |         |

| 2011         |           |          |             |           | 105.48   |         |
|--------------|-----------|----------|-------------|-----------|----------|---------|
| 2012         |           |          |             | 0.631     | 45.308   |         |
| 2013         | 0.163     |          |             | 1.712     | 66.863   | 27.405  |
| Kunyit       |           |          |             |           |          |         |
| Tahun        | Indonesia | Malaysia | Philippines | Singapore | Thailand | Vietnam |
| 2009         |           |          |             |           |          |         |
| 2010         | 33.68     |          |             |           |          |         |
| 2011         |           |          |             |           |          |         |
| 2012         |           |          |             |           |          |         |
| 2013         |           |          |             |           |          |         |
| Kelapa Sawit |           |          |             |           |          |         |
| Tahun        | Indonesia | Malaysia | Philippines | Singapore | Thailand | Vietnam |
| 2009         |           | 6594.89  |             |           | 5023.4   |         |
| 2010         | 474098    | 68658    |             |           | 55.434   |         |
| 2011         | 488577    | 74110.1  |             |           | 82968.2  |         |
| 2012         | 518377    | 109307   |             |           | 13439.2  |         |
| 2013         | 529877    | 93804    |             |           | 38318.6  |         |
| Karet        |           |          |             |           |          |         |
| Tahun        | Indonesia | Malaysia | Philippines | Singapore | Thailand | Vietnam |
| 2009         |           | 103441   |             | 11770.4   | 104982   | 16527.1 |
| 2010         | 116679    | 155351   |             | 21780.3   | 188807   | 37874.5 |
| 2011         | 231394    | 181037   |             | 36852.5   | 258251   | 48889.8 |
| 2012         | 121095    | 142849   |             | 16171.5   | 154596   | 39212.2 |
| 2013         | 102244    | 139961   |             | 24574.1   | 147231   | 33713.5 |

## E. Polandia

| Anggrek            |           |          |             |           |          |         |
|--------------------|-----------|----------|-------------|-----------|----------|---------|
| Tahun              | Indonesia | Malaysia | Philippines | Singapore | Thailand | Vietnam |
| 2009               |           |          |             |           | 332.557  |         |
| 2010               |           |          |             |           | 292.125  |         |
| 2011               |           |          |             |           | 264.348  |         |
| 2012               |           |          |             | 0.518     | 223.318  |         |
| 2013               |           |          |             |           | 177.036  |         |
| Mangga dan Manggis |           |          |             |           |          |         |
| Tahun              | Indonesia | Malaysia | Philippines | Singapore | Thailand | Vietnam |
| 2009               |           |          |             |           | 3.719    |         |
| 2010               |           |          |             |           |          |         |
| 2011               |           |          |             |           |          |         |
| 2012               |           |          |             |           | 0.002    |         |
| 2013               |           |          |             |           | 0.46     |         |
| Semangka           |           |          |             |           |          |         |
| Tahun              | Indonesia | Malaysia | Philippines | Singapore | Thailand | Vietnam |
| 2009               |           |          |             |           |          |         |
| 2010               |           |          |             |           |          |         |
| 2011               |           |          |             |           |          |         |

| 2012   |            |          |             |           | 0.107    |          |
|--------|------------|----------|-------------|-----------|----------|----------|
| 2013   |            |          |             |           |          |          |
| Pala   |            |          |             |           |          |          |
| Tahun  | Indonesia  | Malaysia | Philippines | Singapore | Thailand | Vietnam  |
| 2009   |            |          |             | 84.855    |          |          |
| 2010   |            |          |             | 197.416   |          |          |
| 2011   | 39.41      |          |             |           |          |          |
| 2012   | 89.2       |          |             |           |          |          |
| 2013   | 169.75     |          |             |           |          |          |
| Jahe   |            |          |             |           |          |          |
| Tahun  | Indonesia  | Malaysia | Philippines | Singapore | Thailand | Vietnam  |
| 2009   |            |          |             |           | 0.242    | 1.6      |
| 2010   |            |          |             |           | 63.429   | 3.2      |
| 2011   |            |          |             |           | 6.405    | 3.94     |
| 2012   |            |          |             |           | 0.464    | 1.48     |
| 2013   |            |          |             |           |          | 2.06     |
| Kunyit |            |          |             |           |          |          |
| Tahun  | Indonesia  | Malaysia | Philippines | Singapore | Thailand | Vietnam  |
| 2009   |            |          |             |           |          |          |
| 2010   |            |          |             |           | 0.156    | 4.355    |
| 2011   |            |          |             |           |          | 2.82     |
| 2012   |            |          |             |           | 0.219    | 5.22     |
| 2013   |            |          |             |           |          | 5.877    |
| Karet  |            |          |             |           |          |          |
| Tahun  | Indonesia  | Malaysia | Philippines | Singapore | Thailand | Vietnam  |
| 2009   |            | 21064.56 |             | 2335.046  | 45593.07 | 1530.303 |
| 2010   | 59525.909  | 37141.18 |             | 9199.529  | 108200.7 | 5178.569 |
| 2011   | 105050.582 | 43354.4  |             | 18980.69  | 201637   | 6337.803 |
| 2012   | 67213.27   | 47359.3  |             | 10711.25  | 96460.89 | 3979.688 |
| 2013   | 59323.936  | 48200.51 |             | 7281.677  | 81798.78 | 7652.452 |

## F. Slovakia

| Karet   |           |          |           |          |         |           |
|---------|-----------|----------|-----------|----------|---------|-----------|
| Tahun   | Indonesia | Malaysia | Singapore | Thailand | Vietnam | Filiphina |
| 2009    |           | 410.71   | 7.43      | 583.47   | 174.99  |           |
| 2010    | 0.96      | 262.04   | 0.36      | 493.44   | 456.48  |           |
| 2011    | 173.15    | 468.95   | 7.12      | 513.02   | 92.80   |           |
| 2012    | 48.62     | 462.57   | 8.50      | 41.14    | 163.22  |           |
| 2013    |           | 295.76   | 36.94     | 21.20    | 193.14  |           |
| Anggrek |           |          |           |          |         |           |
| Tahun   | Indonesia | Malaysia | Singapore | Thailand | Vietnam | Filiphina |
| 2009    |           |          |           | 4.04     |         |           |
| 2010    |           |          |           |          |         |           |
| 2011    |           |          |           |          |         |           |
| 2012    |           |          |           |          |         |           |
| 2013    |           |          |           |          |         |           |

## G. Kuba

| Karet |           |          |             |           |          |         |
|-------|-----------|----------|-------------|-----------|----------|---------|
| Tahun | Indonesia | Malaysia | Philippines | Singapore | Thailand | Vietnam |
| 2009  |           | 537.117  |             |           | 566.905  |         |
| 2010  |           |          |             | 0.597     | 376.734  | 52.474  |
| 2011  |           | 4.581    |             | 2.231     | 516.719  |         |
| 2012  |           | 63.023   |             | 4.303     | 520.324  |         |
| 2013  | 47.174    | 293.125  |             |           | 402.474  |         |

## H. Argentina

| Anggrek            |            |          |             |           |          |          |
|--------------------|------------|----------|-------------|-----------|----------|----------|
| Tahun              | Indonesia  | Malaysia | Philippines | Singapore | Thailand | Vietnam  |
| 2009               |            |          |             |           |          |          |
| 2010               |            |          |             |           | 0.209    |          |
| 2011               |            |          |             |           |          |          |
| 2012               |            |          |             |           |          |          |
| 2013               |            |          |             |           |          |          |
| Mangga dan Manggis |            |          |             |           |          |          |
| Tahun              | Indonesia  | Malaysia | Philippines | Singapore | Thailand | Vietnam  |
| 2009               |            |          |             | 629.432   |          |          |
| 2010               | 639.814    |          |             | 265.971   |          |          |
| 2011               | 743.329    |          |             | 1527.068  |          |          |
| 2012               | 718.66     |          |             | 2653.967  |          |          |
| 2013               | 875.449    |          |             | 773.337   |          |          |
| Kunyit             |            |          |             |           |          |          |
| Tahun              | Indonesia  | Malaysia | Philippines | Singapore | Thailand | Vietnam  |
| 2009               |            |          |             |           |          |          |
| 2010               | 79.732     |          |             |           |          | 8.898    |
| 2011               | 140.537    |          |             |           |          |          |
| 2012               | 153.766    |          |             |           |          |          |
| 2013               | 54.633     |          |             |           |          |          |
| Karet              |            |          |             |           |          |          |
| Tahun              | Indonesia  | Malaysia | Philippines | Singapore | Thailand | Vietnam  |
| 2009               |            | 28569.06 |             | 381.943   | 22608.64 | 9049.693 |
| 2010               | 81889.476  | 50524.39 |             | 694.798   | 34616.01 | 13544.57 |
| 2011               | 128596.653 | 65827.73 |             | 1479.177  | 40555.29 | 16854.06 |
| 2012               | 98804.835  | 53672.93 |             | 683.541   | 39201    | 15088.27 |
| 2013               | 84445.729  | 48001.04 |             | 965.919   | 43323.96 | 12454.82 |
| Pala               |            |          |             |           |          |          |
| Tahun              | Indonesia  | Malaysia | Philippines | Singapore | Thailand | Vietnam  |
| 2009               |            |          |             | 629.432   |          |          |
| 2010               | 639.814    |          |             | 265.971   |          |          |
| 2011               | 743.329    |          |             | 1527.068  |          |          |
| 2012               | 718.66     |          |             | 2653.967  |          |          |
| 2013               | 875.449    |          |             | 773.337   |          |          |

## I. Nilai Ekspor Komoditi Tropis Indonesia dan Negara Pesaing di Pasar Belarus (Berdasarkan HS 2007)

| Anggrek |           |          |             |           |          |          |
|---------|-----------|----------|-------------|-----------|----------|----------|
| Tahun   | Indonesia | Malaysia | Philippines | Singapore | Thailand | Vietnam  |
| 2009    |           |          |             |           |          |          |
| 2010    |           |          |             |           | 0.3      |          |
| 2011    |           |          |             |           | 1.584    |          |
| 2012    |           |          |             |           |          |          |
| 2013    |           |          |             |           |          |          |
| Karet   |           |          |             |           |          |          |
| Tahun   | Indonesia | Malaysia | Philippines | Singapore | Thailand | Vietnam  |
| 2009    |           | 5164.92  |             | 3554.967  | 6048.112 |          |
| 2010    | 48.877    | 4980.148 |             |           | 5721.88  | 1183.778 |
| 2011    | 772.407   | 10596.22 |             | 2148.13   | 40036.52 | 91.231   |
| 2012    |           | 7420.845 |             | 1142.958  | 52080.22 | 338.467  |
| 2013    | 86.063    | 1526.172 |             | 1482.71   | 24160.48 | 2981.886 |

## J. Turki

| Anggrek            |           |          |             |           |          |         |
|--------------------|-----------|----------|-------------|-----------|----------|---------|
| Tahun              | Indonesia | Malaysia | Philippines | Singapore | Thailand | Vietnam |
| 2009               |           |          |             |           | 4.355    |         |
| 2010               |           |          |             |           | 5.458    |         |
| 2011               |           | 0.196    |             |           | 18.936   |         |
| 2012               |           |          |             |           | 7.191    |         |
| 2013               |           |          |             |           | 0.15     |         |
| Kentang            |           |          |             |           |          |         |
| Tahun              | Indonesia | Malaysia | Philippines | Singapore | Thailand | Vietnam |
| 2009               |           |          |             |           |          |         |
| 2010               |           |          |             |           |          |         |
| 2011               |           |          |             |           | 0.034    |         |
| 2012               |           |          |             |           |          |         |
| 2013               |           |          |             |           |          |         |
| Pisang             |           |          |             |           |          |         |
| Tahun              | Indonesia | Malaysia | Philippines | Singapore | Thailand | Vietnam |
| 2009               |           |          |             |           |          |         |
| 2010               |           |          | 17.127      |           |          |         |
| 2011               |           |          |             |           | 1.896    |         |
| 2012               |           |          |             |           |          |         |
| 2013               |           |          |             |           |          |         |
| Mangga dan Manggis |           |          |             |           |          |         |
| Tahun              | Indonesia | Malaysia | Philippines | Singapore | Thailand | Vietnam |
| 2009               |           |          |             |           |          |         |
| 2010               |           |          |             |           |          |         |
| 2011               |           |          |             |           |          |         |
| 2012               |           |          |             |           | 0.001    |         |

| Pala   |            |          |             |           |          |          |
|--------|------------|----------|-------------|-----------|----------|----------|
| Tahun  | Indonesia  | Malaysia | Philippines | Singapore | Thailand | Vietnam  |
| 2009   |            |          |             |           |          |          |
| 2010   |            |          |             | 30.268    |          |          |
| 2011   |            |          |             |           |          |          |
| 2012   | 2.998      |          |             |           |          |          |
| 2013   |            |          |             | 1.088     |          |          |
| Jahe   |            |          |             |           |          |          |
| Tahun  | Indonesia  | Malaysia | Philippines | Singapore | Thailand | Vietnam  |
| 2009   |            |          |             | 416.722   |          |          |
| 2010   |            |          |             | 100.701   | 5.94     |          |
| 2011   |            |          |             | 109.962   |          |          |
| 2012   |            |          |             | 72.941    |          |          |
| 2013   |            |          |             | 232.055   |          |          |
| Kunyit |            |          |             |           |          |          |
| Tahun  | Indonesia  | Malaysia | Philippines | Singapore | Thailand | Vietnam  |
| 2009   |            |          |             | 35.392    |          | 5.85     |
| 2010   |            |          |             | 57.446    |          |          |
| 2011   | 2.278      |          |             |           |          |          |
| 2012   |            |          |             | 14.331    |          |          |
| 2013   |            |          |             |           | 1.68     |          |
| Karet  |            |          |             |           |          |          |
| Tahun  | Indonesia  | Malaysia | Philippines | Singapore | Thailand | Vietnam  |
| 2009   |            | 74168.54 |             | 1630.48   | 94802.51 | 16450.05 |
| 2010   | 196442.052 | 109785.8 |             | 2194.124  | 174733.3 | 39009.74 |
| 2011   | 336646.383 | 182821   |             | 1959.79   | 224715.9 | 61021.68 |
| 2012   | 184070.805 | 129897.6 |             | 2656.304  | 162987.7 | 48421.46 |
| 2013   | 198946.05  | 111327.8 |             | 1090.782  | 172494.4 | 44845.08 |

## K. Meksiko

| Anggrek |           |          |             |           |          |         |
|---------|-----------|----------|-------------|-----------|----------|---------|
| Tahun   | Indonesia | Malaysia | Philippines | Singapore | Thailand | Vietnam |
| 2009    |           |          |             |           | 0.747    |         |
| 2010    |           |          |             |           | 3.522    |         |
| 2011    |           |          |             |           |          |         |
| 2012    |           |          |             |           |          |         |
| 2013    |           | 0.032    |             |           |          |         |
| Kentang |           |          |             |           |          |         |
| Tahun   | Indonesia | Malaysia | Philippines | Singapore | Thailand | Vietnam |
| 2009    |           |          |             |           |          |         |
| 2010    |           |          |             |           |          |         |
| 2011    |           |          |             |           |          |         |
| 2012    |           |          |             |           | 0.001    |         |
| 2013    |           |          |             |           | 5        |         |
| Pisang  |           |          |             |           |          |         |
| Tahun   | Indonesia | Malaysia | Philippines | Singapore | Thailand | Vietnam |
| 2009    |           |          |             |           |          |         |
| 2010    |           |          |             |           |          |         |

| 2011               |           |          |             |           | 2.611    |          |
|--------------------|-----------|----------|-------------|-----------|----------|----------|
| 2012               |           |          |             |           |          |          |
| 2013               |           |          |             |           |          |          |
| Mangga dan Manggis |           |          |             |           |          |          |
| Tahun              | Indonesia | Malaysia | Philippines | Singapore | Thailand | Vietnam  |
| 2009               |           |          |             |           |          |          |
| 2010               |           |          |             |           |          |          |
| 2011               |           |          |             |           |          |          |
| 2012               |           |          |             |           |          |          |
| 2013               |           |          |             |           | 0.054    |          |
| Pala               |           |          |             |           |          |          |
| Tahun              | Indonesia | Malaysia | Philippines | Singapore | Thailand | Vietnam  |
| 2009               |           |          |             |           |          |          |
| 2010               | 5.95      |          |             |           |          |          |
| 2011               | 48.125    |          |             |           |          |          |
| 2012               |           |          |             |           |          |          |
| 2013               | 153.277   |          |             | 64.445    |          |          |
| Kelapa Sawit       |           |          |             |           |          |          |
| Tahun              | Indonesia | Malaysia | Philippines | Singapore | Thailand | Vietnam  |
| 2009               |           |          |             |           |          |          |
| 2010               |           | 26269.96 |             |           |          |          |
| 2011               |           | 11004.71 |             |           |          |          |
| 2012               |           |          |             |           |          |          |
| 2013               |           |          |             |           |          |          |
| Karet              |           |          |             |           |          |          |
| Tahun              | Indonesia | Malaysia | Philippines | Singapore | Thailand | Vietnam  |
| 2009               |           | 25087.51 |             | 1525.518  | 33925.28 | 2494.236 |
| 2010               | 64147.728 | 46722.17 |             | 5348.176  | 54110.85 | 6281.425 |
| 2011               | 92382.441 | 60431.4  |             | 5675.733  | 68239.92 | 10946.73 |
| 2012               | 81677.213 | 64231.88 |             | 1071.876  | 80462.47 | 9848.692 |
| 2013               | 60727.337 | 58837.29 |             | 930.502   | 68051.22 | 8809.524 |

## L. Brazil

| Anggrek |           |          |             |           |          |         |
|---------|-----------|----------|-------------|-----------|----------|---------|
| Tahun   | Indonesia | Malaysia | Philippines | Singapore | Thailand | Vietnam |
| 2009    |           |          |             |           | 14.034   |         |
| 2010    |           |          |             |           | 14.113   |         |
| 2011    |           |          |             |           | 9.344    |         |
| 2012    |           |          |             |           | 40       |         |
| 2013    |           |          |             |           | 14.034   |         |
| Pisang  |           |          |             |           |          |         |
| Tahun   | Indonesia | Malaysia | Philippines | Singapore | Thailand | Vietnam |
| 2009    |           |          |             |           |          |         |
| 2010    |           |          |             |           |          |         |
| 2011    | 0.004     |          |             |           |          |         |
| 2012    |           |          |             |           |          |         |
| 2013    |           |          |             |           |          |         |

| Mangga dan Manggis |            |          |             |           |          |          |
|--------------------|------------|----------|-------------|-----------|----------|----------|
| Tahun              | Indonesia  | Malaysia | Philippines | Singapore | Thailand | Vietnam  |
| 2009               |            |          |             |           |          |          |
| 2010               |            |          |             |           |          |          |
| 2011               |            |          |             |           |          |          |
| 2012               |            |          |             |           |          |          |
| 2013               |            |          |             |           | 0.84     |          |
| Pepaya             |            |          |             |           |          |          |
| Tahun              | Indonesia  | Malaysia | Philippines | Singapore | Thailand | Vietnam  |
| 2009               |            |          |             |           |          |          |
| 2010               |            |          |             |           |          |          |
| 2011               |            |          |             |           |          |          |
| 2012               |            |          |             |           |          |          |
| 2013               |            |          |             |           | 0.077    |          |
| Pala               |            |          |             |           |          |          |
| Tahun              | Indonesia  | Malaysia | Philippines | Singapore | Thailand | Vietnam  |
| 2009               |            |          |             | 644.339   |          |          |
| 2010               | 232.3      |          |             | 224.298   |          |          |
| 2011               | 386.847    |          |             | 202.025   |          |          |
| 2012               | 308.746    |          |             | 357.789   |          |          |
| 2013               | 443.525    |          |             |           |          |          |
| Kelapa Sawit       |            |          |             |           |          |          |
| Tahun              | Indonesia  | Malaysia | Philippines | Singapore | Thailand | Vietnam  |
| 2009               |            |          |             |           |          |          |
| 2010               | 1945.72    |          |             |           |          |          |
| 2011               |            |          |             |           |          |          |
| 2012               | 2032.5     |          |             |           |          |          |
| 2013               |            |          |             |           |          |          |
| Karet              |            |          |             |           |          |          |
| Tahun              | Indonesia  | Malaysia | Philippines | Singapore | Thailand | Vietnam  |
| 2009               |            | 170791.3 |             | 5454.056  | 164021.8 | 18486.37 |
| 2010               | 357385.489 | 234980.3 |             | 20059.84  | 416242   | 37495.9  |
| 2011               | 451176.028 | 261441.9 |             | 28544.85  | 537530.2 | 46781.68 |
| 2012               | 249811.864 | 248772.3 |             | 11540.24  | 357361.7 | 45995.34 |
| 2013               | 264263.774 | 266653.7 |             | 13571.36  | 375516   | 48094.86 |

## M. Peru

| Pala  |           |          |             |           |          |          |
|-------|-----------|----------|-------------|-----------|----------|----------|
| Tahun | Indonesia | Malaysia | Philippines | Singapore | Thailand | Vietnam  |
| 2009  |           |          |             |           |          |          |
| 2010  |           |          |             |           |          |          |
| 2011  |           |          |             |           |          |          |
| 2012  | 3.79      |          |             |           |          |          |
| 2013  |           |          |             |           |          |          |
| Karet |           |          |             |           |          |          |
| Tahun | Indonesia | Malaysia | Philippines | Singapore | Thailand | Vietnam  |
| 2009  |           | 8769.128 |             | 1095.37   | 7357.526 | 2321.685 |
| 2010  | 8956.22   | 13221.33 |             | 1105.443  | 10818.5  | 7163.677 |

|      |           |          |  |         |          |          |
|------|-----------|----------|--|---------|----------|----------|
| 2011 | 10975.142 | 19375.98 |  | 856.668 | 15435.34 | 10299.55 |
| 2012 | 6893.435  | 18627.25 |  | 740.118 | 18962.46 | 10272.96 |
| 2013 | 15944.154 | 16448.53 |  | 499.244 | 13786.81 | 11844.96 |

## N. Ukraina

| Karet              |            |           |           |          |          |           |
|--------------------|------------|-----------|-----------|----------|----------|-----------|
| Tahun              | Indonesia  | Malaysia  | Singapore | Thailand | Vietnam  | Filiphina |
| 2009               |            | 6,813.55  | 542.98    | 3,527.44 | 724.52   |           |
| 2010               | 2,103.84   | 8,217.66  | 859.74    | 3,914.92 | 180.02   |           |
| 2011               | 4,860.83   | 15,483.78 | 433.80    | 5,283.03 | 3,117.00 |           |
| 2012               | 1,863.78   | 14,321.66 | 2,656.55  | 4,378.25 | 2,457.90 |           |
| 2013               | 992.20     | 8,407.99  | 124.01    | 4,858.91 | 3,185.69 |           |
| Pisang             |            |           |           |          |          |           |
| Tahun              | Indonesia  | Malaysia  | Singapore | Thailand | Vietnam  | Filiphina |
| 2009               |            |           |           |          | 53.97    |           |
| 2010               |            |           |           |          | 195.53   |           |
| 2011               |            |           |           |          | 247.18   |           |
| 2012               |            |           |           | 0.00     |          |           |
| 2013               |            |           |           |          | 258.03   |           |
| Jahe               |            |           |           |          |          |           |
| Tahun              | Indonesia  | Malaysia  | Singapore | Thailand | Vietnam  | Filiphina |
| 2009               |            |           |           |          | 1.07     |           |
| 2010               |            |           |           |          | 2.25     |           |
| 2011               |            |           |           |          |          |           |
| 2012               | 0.07       |           |           |          | 8.76     |           |
| 2013               |            |           |           |          |          |           |
| Mangga dan Manggis |            |           |           |          |          |           |
| Tahun              | Indonesia  | Malaysia  | Singapore | Thailand | Vietnam  | Filiphina |
| 2009               |            |           |           | 185.04   |          |           |
| 2010               |            |           |           | 0.02     |          |           |
| 2011               |            |           |           |          |          |           |
| 2012               |            |           |           |          |          |           |
| 2013               |            |           |           |          |          |           |
| Pala               |            |           |           |          |          |           |
| Tahun              | Indonesia  | Malaysia  | Singapore | Thailand | Vietnam  | Filiphina |
| 2009               |            |           |           |          |          |           |
| 2010               | 167.13     |           |           |          |          |           |
| 2011               | 145.18     |           |           |          |          |           |
| 2012               | 190.65     |           |           |          |          |           |
| 2013               | 104.20     |           |           |          |          |           |
| Kelapa Sawit       |            |           |           |          |          |           |
| Tahun              | Indonesia  | Malaysia  | Singapore | Thailand | Vietnam  | Filiphina |
| 2009               |            | 32,528.18 |           |          |          |           |
| 2010               | 130,266.21 | 2,318.77  |           |          |          |           |
| 2011               | 38,807.49  | 17,763.56 |           |          |          |           |
| 2012               |            | 4,312.30  |           |          |          |           |
| 2013               |            |           |           |          |          |           |

| Cengkeh |           |          |           |          |         |           |
|---------|-----------|----------|-----------|----------|---------|-----------|
| Tahun   | Indonesia | Malaysia | Singapore | Thailand | Vietnam | Filiphina |
| 2009    |           |          |           |          | 39.34   |           |
| 2010    | 7.84      |          |           |          | 34.45   |           |
| 2011    | 4.39      |          |           |          |         |           |
| 2012    |           |          |           |          |         |           |
| 2013    |           |          |           |          | 117.80  |           |

## Lampiran 7. Daya Saing Komoditi Ekspor Indonesia di Negara Mitra

### A. Belanda

| No | Komoditi           | 2009  | 2010  | 2011  | 2012  | 2013   |
|----|--------------------|-------|-------|-------|-------|--------|
| 1  | Teh                | 8.56  | 6.47  | 1.30  | 1.72  | 2.97   |
| 2  | Kopi               | 1.08  | 0.77  | 0.41  | 0.57  | 0.69   |
| 3  | Pala               | -     | 97.39 | 72.89 | 83.62 | 84.76  |
| 4  | Kakao              | 1.95  | 1.64  | 1.10  | 0.64  | 0.94   |
| 5  | Cengkeh            | 6.33  | 8.23  | 6.27  | 24.86 | 14.61  |
| 6  | Karet              | -     | 7.35  | 6.85  | 5.16  | 5.09   |
| 7  | Kayu Manis         | 67.93 | 78.40 | 79.21 | 86.30 | 104.57 |
| 8  | Lada               | 14.08 | 20.12 | 10.14 | 17.06 | 23.88  |
| 9  | Kelapa Sawit       | -     | 74.54 | 35.30 | 49.73 | 60.63  |
| 10 | Kelapa             | 51.09 | 16.83 | 35.17 | 60.55 | 49.36  |
| 11 | Manggis dan Mangga | -     | 0.04  | 0.07  | 0.06  | 0.05   |
| 12 | Melon              | -     | 0.00  | 0.00  | 0.00  | 0.00   |
| 13 | Semangka           | -     | 0.00  | 0.00  | 0.00  | 0.00   |
| 14 | Pepaya             | -     | 0.46  | 0.00  | 0.00  | 0.00   |
| 15 | Pisang             | -     | 0.00  | 0.00  | 0.00  | 0.00   |
| 16 | Jahe               | -     | 0.01  | 0.02  | 0.00  | 1.27   |
| 17 | Kunyit             | -     | 0.00  | 0.00  | 0.00  | 0.00   |
| 18 | Kentang            | -     | 0.00  | 0.00  | 0.00  | 0.00   |
| 19 | Kubis              | -     | 0.00  | 0.00  | 0.00  | 0.00   |
| 20 | Krisan             | -     | 0.00  | 0.00  | 0.00  | 0.00   |
| 21 | Anggrek            | -     | 0.00  | 0.00  | 0.00  | 0.00   |
| 22 | Bunga Potong       | 0.03  | 0.02  | 0.02  | 0.03  | 0.00   |

### B. Amerika Serikat

| No | Komoditi           | 2009  | 2010  | 2011  | 2012   | 2013   |
|----|--------------------|-------|-------|-------|--------|--------|
| 1  | Teh                | 4.82  | 3.81  | 3.43  | 2.76   | 2.72   |
| 2  | Kopi               | 5.38  | 4.50  | 4.29  | 7.11   | 5.24   |
| 3  | Pala               | -     | 87.06 | 86.81 | 115.90 | 103.84 |
| 4  | Kakao              | 23.13 | 18.93 | 9.39  | 8.74   | 11.76  |
| 5  | Cengkeh            | 15.93 | 26.43 | 18.12 | 34.70  | 48.72  |
| 6  | Karet              | -     | 12.33 | 14.31 | 12.03  | 10.71  |
| 7  | Kayu Manis         | 67.77 | 71.36 | 69.28 | 64.03  | 73.46  |
| 8  | Lada               | 24.25 | 28.16 | 14.99 | 31.92  | 19.20  |
| 9  | Kelapa Sawit       | -     | 19.52 | 89.40 | 0.03   | 0.00   |
| 10 | Kelapa             | 18.78 | 15.47 | 17.41 | 19.04  | 22.39  |
| 11 | Manggis dan Mangga | -     | 0.01  | 0.01  | 0.00   | 0.00   |
| 12 | Melon              | -     | 0.00  | 0.00  | 0.00   | 0.00   |
| 13 | Semangka           | -     | 0.00  | 0.00  | 0.00   | 0.00   |
| 14 | Pepaya             | -     | 0.00  | 0.00  | 0.00   | 0.00   |
| 15 | Pisang             | -     | 0.00  | 0.00  | 0.00   | 0.00   |
| 16 | Jahe               | -     | 0.52  | 0.23  | 0.24   | 0.33   |

| No | Komoditi     | 2009 | 2010 | 2011 | 2012 | 2013 |
|----|--------------|------|------|------|------|------|
| 17 | Kunyit       | -    | 2.27 | 2.83 | 2.99 | 1.46 |
| 18 | Kentang      | -    | 0.00 | 0.00 | 0.00 | 0.00 |
| 19 | Kubis        | -    | 0.00 | 0.00 | 0.00 | 0.00 |
| 20 | Krisan       | -    | 0.00 | 0.00 | 0.00 | 0.00 |
| 21 | Anggrek      | -    | 0.00 | 0.00 | 0.89 | 0.00 |
| 22 | Bunga Potong | 0.03 | 0.00 | 0.01 | 0.02 | 0.01 |

### C. Kanada

| No | Komoditi           | 2009  | 2010  | 2011  | 2012  | 2013  |
|----|--------------------|-------|-------|-------|-------|-------|
| 1  | Teh                | 3.17  | 3.15  | 2.45  | 3.22  | 2.29  |
| 2  | Kopi               | 5.24  | 4.30  | 5.42  | 5.94  | 5.54  |
| 3  | Pala               | -     | 86.13 | 89.69 | 94.22 | 60.80 |
| 4  | Kakao              | 24.09 | 12.54 | 17.57 | 8.17  | 29.88 |
| 5  | Cengkeh            | 1.38  | 2.72  | 4.56  | 5.15  | 40.16 |
| 6  | Karet              | -     | 21.27 | 24.26 | 20.22 | 17.44 |
| 7  | Kayu Manis         | 94.54 | 97.84 | 95.08 | 95.78 | 93.37 |
| 8  | Lada               | 11.48 | 7.13  | 5.72  | 9.27  | 2.36  |
| 9  | Kelapa Sawit       | -     | 0.00  | 0.00  | 0.00  | 0.00  |
| 10 | Kelapa             | 0.51  | 0.75  | 0.51  | 1.09  | 2.04  |
| 11 | Manggis dan Mangga | -     | 0.01  | 0.00  | 0.00  | 0.00  |
| 12 | Melon              | -     | 0.00  | 0.00  | 0.00  | 0.00  |
| 13 | Semangka           | -     | 0.00  | 0.00  | 0.00  | 0.00  |
| 14 | Pepaya             | -     | 0.00  | 0.00  | 0.00  | 0.00  |
| 15 | Pisang             | -     | 0.00  | 0.00  | 0.00  | 0.00  |
| 16 | Jahe               | -     | 0.03  | 0.00  | 0.11  | 0.02  |
| 17 | Kunyit             | -     | 2.25  | 0.00  | 0.46  | 0.00  |
| 18 | Kentang            | -     | 0.00  | 0.00  | 0.00  | 0.00  |
| 19 | Kubis              | -     | 0.00  | 0.00  | 0.00  | 0.00  |
| 20 | Krisan             | -     | 0.00  | 0.00  | 0.00  | 0.00  |
| 21 | Anggrek            | -     | 0.00  | 0.00  | 0.00  | 0.00  |
| 22 | Bunga Potong       | 0.00  | 0.00  | 0.00  | 0.00  | 0.00  |

### D. Italia

| No | Komoditi     | 2009  | 2010   | 2011   | 2012   | 2013   |
|----|--------------|-------|--------|--------|--------|--------|
| 1  | Teh          | 0.00  | 0.01   | 0.00   | 0.01   | 0.00   |
| 2  | Kopi         | 10.96 | 6.16   | 4.71   | 6.80   | 9.88   |
| 3  | Pala         | -     | 66.04  | 134.04 | 113.69 | 166.08 |
| 4  | Kakao        | 0.85  | 0.54   | 0.61   | 0.44   | 0.00   |
| 5  | Cengkeh      | 1.51  | 0.40   | 9.20   | 20.29  | 13.69  |
| 6  | Karet        | -     | 4.17   | 5.31   | 4.11   | 3.97   |
| 7  | Kayu Manis   | 17.76 | 19.66  | 15.52  | 12.39  | 22.02  |
| 8  | Lada         | 8.18  | 10.87  | 4.42   | 16.65  | 7.51   |
| 9  | Kelapa Sawit | -     | 160.63 | 113.21 | 157.68 | 164.84 |
| 10 | Kelapa       | -     | -      | -      | -      | -      |

| No | Komoditi           | 2009 | 2010 | 2011 | 2012 | 2013 |
|----|--------------------|------|------|------|------|------|
| 11 | Manggis dan Mangga | -    | 0.02 | 0.06 | 0.09 | 0.12 |
| 12 | Melon              | -    | -    | -    | -    | -    |
| 13 | Semangka           | -    | -    | -    | -    | -    |
| 14 | Pepaya             | -    | -    | -    | -    | -    |
| 15 | Pisang             | -    | 0.00 | 0.00 | 0.00 | 0.00 |
| 16 | Jahe               | -    | 0.00 | 0.00 | 0.00 | 0.01 |
| 17 | Kunyit             | -    | 0.00 | 0.00 | 0.00 | 5.36 |
| 18 | Kentang            | -    | -    | -    | -    | -    |
| 19 | Kubis              | -    | -    | -    | -    | -    |
| 20 | Krisan             | -    | -    | -    | -    | -    |
| 21 | Anggrek            | -    | -    | -    | -    | -    |
| 22 | Bunga Potong       | 0.00 | 0.00 | 0.00 | 0.00 | 0.00 |

## E. Polandia

| No | Komoditi           | 2009   | 2010  | 2011  | 2012   | 2013   |
|----|--------------------|--------|-------|-------|--------|--------|
| 1  | Teh                | 43.16  | 45.94 | 41.73 | 50.56  | 43.25  |
| 2  | Kopi               | 1.47   | 0.91  | 0.86  | 1.02   | 1.03   |
| 3  | Pala               | -      | 0.00  | 9.04  | 18.15  | 26.13  |
| 4  | Kakao              | 0.34   | 1.63  | 5.22  | 0.60   | 0.35   |
| 5  | Cengkeh            | 0.00   | 0.00  | 4.36  | 6.21   | 0.00   |
| 6  | Karet              | -      | 10.89 | 13.72 | 10.63  | 8.98   |
| 7  | Kayu Manis         | 129.02 | 89.34 | 98.63 | 121.54 | 100.74 |
| 8  | Lada               | 0.00   | 2.96  | 2.25  | 20.89  | 23.40  |
| 9  | Kelapa Sawit       | -      | 0.00  | 0.00  | 0.00   | 0.00   |
| 10 | Kelapa             | 0.00   | 0.00  | 0.22  | 0.00   | 0.00   |
| 11 | Manggis dan Mangga | -      | 0.00  | 0.00  | 0.00   | 0.00   |
| 12 | Melon              | -      | 0.00  | 0.00  | 0.00   | 0.00   |
| 13 | Semangka           | -      | 0.00  | 0.00  | 0.00   | 0.00   |
| 14 | Pepaya             | -      | 0.00  | 0.00  | 0.00   | 0.00   |
| 15 | Pisang             | -      | 0.00  | 0.00  | 0.00   | 0.00   |
| 16 | Jahe               | -      | 0.00  | 0.00  | 0.00   | 0.00   |
| 17 | Kunyit             | -      | 0.00  | 0.00  | 0.00   | 0.00   |
| 18 | Kentang            | -      | 0.00  | 0.00  | 0.00   | 0.00   |
| 19 | Kubis              | -      | 0.00  | 0.00  | 0.00   | 0.00   |
| 20 | Krisan             | -      | 0.00  | 0.00  | 0.00   | 0.00   |
| 21 | Anggrek            | -      | 0.00  | 0.00  | 0.00   | 0.00   |
| 22 | Bunga Potong       | 0.00   | 0.00  | 0.00  | 0.00   | 0.00   |

## F. Slovakia

| No | Produk       | 2009 | 2010  | 2011  | 2012  | 2013 |
|----|--------------|------|-------|-------|-------|------|
| 1  | Anggrek      | -    | -     | -     | -     | -    |
| 2  | Bunga Potong | -    | -     | -     | -     | -    |
| 3  | Cengkeh      | -    | -     | -     | -     | -    |
| 4  | Cokelat      | -    | 0.723 | 7.446 | 3.149 | -    |

| No | Produk             | 2009 | 2010  | 2011  | 2012   | 2013 |
|----|--------------------|------|-------|-------|--------|------|
| 5  | Jahe               |      | -     | -     | -      | -    |
| 6  | Karet              |      | 0.001 | 0.162 | 0.054  | -    |
| 7  | Kayu Manis         | -    | -     | -     | -      | -    |
| 8  | Kelapa             | -    | -     | -     | -      | -    |
| 9  | Kelapa Sawit       |      | -     | -     | 37.679 | -    |
| 10 | Kentang            |      | -     | -     | -      | -    |
| 11 | Kopi               | -    | -     | -     | -      | -    |
| 12 | Krisam             |      | -     | -     | -      | -    |
| 13 | Kubis              |      | -     | -     | -      | -    |
| 14 | Kunyit             |      | -     | -     | -      | -    |
| 15 | Lada               | -    | -     | -     | -      | -    |
| 16 | Mangga dan Manggis |      | -     | -     | -      | -    |
| 17 | Melon              |      | -     | -     | -      | -    |
| 18 | Pala               |      | -     | -     | -      | -    |
| 19 | Pepaya             |      | -     | -     | -      | -    |
| 20 | Pisang             |      | -     | -     | -      | -    |
| 21 | Semangka           |      | -     | -     | -      | -    |
| 22 | Teh                | -    | -     | -     | -      | -    |

## G. Kuba

| No | Komoditi           | 2009 | 2010 | 2011 | 2012 | 2013 |
|----|--------------------|------|------|------|------|------|
| 1  | Teh                | -    | -    | -    | -    | -    |
| 2  | Kopi               | -    | -    | -    | -    | -    |
| 3  | Pala               | -    | -    | -    | -    | -    |
| 4  | Kakao              | -    | -    | -    | -    | -    |
| 5  | Cengkeh            | -    | -    | -    | -    | -    |
| 6  | Karet              | -    | 0.00 | 0.00 | 0.00 | 0.19 |
| 7  | Kayu Manis         | -    | -    | -    | -    | -    |
| 8  | Lada               | -    | -    | -    | -    | -    |
| 9  | Kelapa Sawit       | -    | -    | -    | -    | -    |
| 10 | Kelapa             | -    | -    | -    | -    | -    |
| 11 | Manggis dan Mangga | -    | -    | -    | -    | -    |
| 12 | Melon              | -    | -    | -    | -    | -    |
| 13 | Semangka           | -    | -    | -    | -    | -    |
| 14 | Pepaya             | -    | -    | -    | -    | -    |
| 15 | Pisang             | -    | -    | -    | -    | -    |
| 16 | Jahe               | -    | -    | -    | -    | -    |
| 17 | Kunyit             | -    | -    | -    | -    | -    |
| 18 | Kentang            | -    | -    | -    | -    | -    |
| 19 | Kubis              | -    | -    | -    | -    | -    |
| 20 | Krisan             | -    | -    | -    | -    | -    |
| 21 | Anggrek            | -    | -    | -    | -    | -    |
| 22 | Bunga Potong       | -    | -    | -    | -    | -    |

## H. Argentina

| No | Komoditi           | 2009 | 2010  | 2011   | 2012  | 2013  |
|----|--------------------|------|-------|--------|-------|-------|
| 1  | Teh                | 0.01 | 0.00  | 0.00   | 0.00  | 0.00  |
| 2  | Kopi               | 0.06 | 0.00  | 0.05   | 0.00  | 0.00  |
| 3  | Pala               | -    | 93.90 | 44.85  | 34.32 | 79.85 |
| 4  | Kakao              | 1.52 | 0.98  | 1.52   | 1.30  | 5.93  |
| 5  | Cengkeh            | 5.50 | 8.73  | 115.82 | 15.67 | 76.37 |
| 6  | Karet              | -    | 14.07 | 17.62  | 17.08 | 13.97 |
| 7  | Kayu Manis         | 7.73 | 12.72 | 18.16  | 13.39 | 5.91  |
| 8  | Lada               | 0.00 | 0.00  | 1.38   | 1.90  | 0.00  |
| 9  | Kelapa Sawit       | -    | -     | -      | -     | -     |
| 10 | Kelapa             | 3.35 | 1.60  | 5.92   | 1.81  | 7.26  |
| 11 | Manggis dan Mangga | -    | 0.00  | 0.00   | 0.00  | 0.00  |
| 12 | Melon              | -    | 0.00  | -      | -     | -     |
| 13 | Semangka           | -    | 0.00  | 0.00   | 0.00  | 0.00  |
| 14 | Pepaya             | -    | 0.00  | 0.00   | 0.00  | 0.00  |
| 15 | Pisang             | -    | 0.00  | 0.00   | 0.00  | 0.00  |
| 16 | Jahe               | -    | 0.00  | 0.00   | 0.00  | 0.00  |
| 17 | Kunyit             | -    | 25.39 | 33.08  | 47.57 | 35.05 |
| 18 | Kentang            | -    | 0.00  | 0.00   | 0.00  | 0.00  |
| 19 | Kubis              | -    | 0.00  | -      | -     | 0.00  |
| 20 | Krisan             | -    | 0.00  | 0.00   | 0.00  | 0.00  |
| 21 | Anggrek            | -    | 0.00  | 0.00   | -     | 0.00  |
| 22 | Bunga Potong       | 0.06 | 0.17  | 0.00   | 0.00  | 0.00  |

## I. Belarus

| No | Komoditi           | 2009 | 2010   | 2011    | 2012 | 2013   |
|----|--------------------|------|--------|---------|------|--------|
| 1  | Teh                | 0.00 | 0.00   | 53.49   | 8.39 | 5.39   |
| 2  | Kopi               | 0.00 | 0.00   | 0.00    | 0.00 | 0.00   |
| 3  | Pala               | -    | 0.00   | 0.00    | 0.00 | 0.00   |
| 4  | Kakao              | 0.00 | 85.20  | 0.00    | 0.00 | 0.00   |
| 5  | Cengkeh            | 0.00 | 0.00   | 0.00    | 0.00 | 0.00   |
| 6  | Karet              | -    | 7.66   | 41.96   | 0.00 | 1.48   |
| 7  | Kayu Manis         | 0.00 | 414.15 | 2507.99 | 0.00 | 458.48 |
| 8  | Lada               | 0.00 | 0.00   | 0.00    | 0.00 | 0.00   |
| 9  | Kelapa Sawit       | -    | 0.00   | -       | 0.00 | 0.00   |
| 10 | Kelapa             | 0.00 | 0.00   | 0.00    | 0.00 | 0.00   |
| 11 | Manggis dan Mangga | -    | 0.00   | 0.00    | 0.00 | 0.00   |
| 12 | Melon              | -    | 0.00   | 0.00    | 0.00 | 0.00   |
| 13 | Semangka           | -    | 0.00   | 0.00    | 0.00 | 0.00   |
| 14 | Pepaya             | -    | 0.00   | 0.00    | 0.00 | 0.00   |
| 15 | Pisang             | -    | 0.00   | 0.00    | 0.00 | 0.00   |
| 16 | Jahe               | -    | 0.00   | 0.00    | 0.00 | 0.00   |
| 17 | Kunyit             | -    | 0.00   | 0.00    | 0.00 | 0.00   |

| No | Komoditi     | 2009 | 2010 | 2011 | 2012 | 2013 |
|----|--------------|------|------|------|------|------|
| 18 | Kentang      | -    | 0.00 | 0.00 | 0.00 | 0.00 |
| 19 | Kubis        | -    | 0.00 | 0.00 | 0.00 | 0.00 |
| 20 | Krisan       | -    | 0.00 | 0.00 | 0.00 | 0.00 |
| 21 | Anggrek      | -    | 0.00 | 0.00 | 0.00 | 0.00 |
| 22 | Bunga Potong | 0.00 | 0.00 | 0.00 | 0.00 | 0.00 |

## J. Turki

| No | Komoditi           | 2009   | 2010  | 2011  | 2012   | 2013  |
|----|--------------------|--------|-------|-------|--------|-------|
| 1  | Teh                | 1.83   | 2.69  | 2.05  | 2.65   | 1.14  |
| 2  | Kopi               | 0.00   | 0.04  | 0.03  | 0.00   | 0.05  |
| 3  | Pala               | -      | 0.00  | 0.00  | 1.02   | 0.00  |
| 4  | Kakao              | 0.92   | 1.67  | 2.15  | 2.39   | 2.19  |
| 5  | Cengkeh            | 0.00   | 0.00  | 0.00  | 0.04   | 40.44 |
| 6  | Karet              | -      | 12.95 | 14.96 | 9.39   | 9.10  |
| 7  | Kayu Manis         | 50.02  | 98.36 | 68.35 | 97.04  | 68.16 |
| 8  | Lada               | 4.68   | 2.53  | 0.07  | 0.00   | 0.00  |
| 9  | Kelapa Sawit       | -      | -     | 0.00  | -      | -     |
| 10 | Kelapa             | 126.69 | 87.68 | 40.19 | 103.85 | 59.11 |
| 11 | Manggis dan Mangga | -      | 0.00  | 0.00  | 0.00   | 0.00  |
| 12 | Melon              | -      | 0.00  | 0.00  | 0.00   | 0.00  |
| 13 | Semangka           | -      | 0.00  | 0.00  | 0.00   | 0.00  |
| 14 | Pepaya             | -      | 0.00  | 0.00  | 0.00   | 0.00  |
| 15 | Pisang             | -      | 0.00  | 0.00  | 0.00   | 0.00  |
| 16 | Jahe               | -      | 0.00  | 0.00  | 0.00   | 0.00  |
| 17 | Kunyit             | -      | 0.00  | 0.27  | 0.00   | 0.00  |
| 18 | Kentang            | -      | 0.00  | 0.00  | 0.00   | 0.00  |
| 19 | Kubis              | -      | 0.00  | 0.00  | 0.00   | 0.00  |
| 20 | Krisan             | -      | 0.00  | 0.00  | 0.00   | 0.00  |
| 21 | Anggrek            | -      | 0.00  | 0.00  | 0.00   | 0.00  |
| 22 | Bunga Potong       | 0.00   | 0.00  | 0.00  | 0.00   | 0.00  |

## K. Meksiko

| No | Komoditi           | 2009  | 2010   | 2011   | 2012  | 2013  |
|----|--------------------|-------|--------|--------|-------|-------|
| 1  | Teh                | 0.00  | 0.00   | 0.00   | 0.00  | 0.00  |
| 2  | Kopi               | 42.20 | 15.21  | 17.18  | 14.47 | 11.83 |
| 3  | Pala               | -     | 6.69   | 0.00   | 51.98 | 92.38 |
| 4  | Kakao              | 18.20 | 14.11  | 8.15   | 14.38 | 42.58 |
| 5  | Cengkeh            | 1.41  | 0.00   | 0.00   | 28.29 | 1.53  |
| 6  | Karet              | -     | 6.09   | 9.60   | 7.90  | 5.82  |
| 7  | Kayu Manis         | 2.40  | 2.95   | 1.94   | 2.65  | 3.61  |
| 8  | Lada               | 0.05  | 0.00   | 0.97   | 0.00  | 0.00  |
| 9  | Kelapa Sawit       | -     | 0.00   | 0.00   | 0.00  | 0.00  |
| 10 | Kelapa             | 0.00  | 133.88 | 155.84 | 0.00  | 0.00  |
| 11 | Manggis dan Mangga | -     | 0.00   | 0.00   | 0.00  | 0.00  |

| No | Komoditi     | 2009 | 2010 | 2011 | 2012 | 2013 |
|----|--------------|------|------|------|------|------|
| 12 | Melon        | -    | 0.00 | 0.00 | 0.00 | 0.00 |
| 13 | Semangka     | -    | 0.00 | 0.00 | 0.00 | 0.00 |
| 14 | Pepaya       | -    | 0.00 | 0.00 | 0.00 | 0.00 |
| 15 | Pisang       | -    | 0.00 | 0.00 | 0.00 | 0.00 |
| 16 | Jahe         | -    | 0.00 | 0.00 | 0.00 | 0.00 |
| 17 | Kunyit       | -    | 0.00 | 0.00 | 0.00 | 0.00 |
| 18 | Kentang      | -    | 0.00 | 0.00 | 0.00 | 0.00 |
| 19 | Kubis        | -    | 0.00 | 0.00 | 0.00 | 0.00 |
| 20 | Krisan       | -    | 0.00 | 0.00 | 0.00 | 0.00 |
| 21 | Anggrek      | -    | 0.00 | 0.00 | 0.00 | 0.00 |
| 22 | Bunga Potong | 0.00 | 0.00 | 0.00 | 0.00 | 0.00 |

## L. Brazil

| No | Komoditi           | 2009   | 2010   | 2011   | 2012   | 2013   |
|----|--------------------|--------|--------|--------|--------|--------|
| 1  | Teh                | 1.74   | 0.00   | 0.66   | 1.01   | 0.00   |
| 2  | Kopi               | 0.00   | 0.00   | 0.00   | 0.00   | 0.00   |
| 3  | Pala               | -      | 38.40  | 26.38  | 18.84  | 33.26  |
| 4  | Kakao              | 67.99  | 53.56  | 9.77   | 33.20  | 29.36  |
| 5  | Cengkeh            | 138.89 | 86.10  | 110.19 | 81.66  | 139.29 |
| 6  | Karet              | -      | 11.70  | 12.64  | 9.30   | 9.31   |
| 7  | Kayu Manis         | 136.19 | 113.56 | 120.74 | 150.77 | 150.26 |
| 8  | Lada               | 0.00   | 0.00   | 0.00   | 0.00   | 0.00   |
| 9  | Kelapa Sawit       | -      | 43.29  | 0.00   | 4.59   | 0.00   |
| 10 | Kelapa             | 0.00   | 0.00   | 0.00   | 0.00   | 0.00   |
| 11 | Manggis dan Mangga | -      | 0.00   | -      | 0.00   | 0.00   |
| 12 | Melon              | -      | 0.00   | -      | 0.00   | 0.00   |
| 13 | Semangka           | -      | -      | -      | 0.00   | 0.00   |
| 14 | Pepaya             | -      | -      | -      | 0.00   | 0.00   |
| 15 | Pisang             | -      | 0.00   | 0.03   | 0.00   | 0.00   |
| 16 | Jahe               | -      | 0.00   | 0.00   | 0.00   | 0.00   |
| 17 | Kunyit             | -      | 0.00   | 0.00   | 0.00   | 0.00   |
| 18 | Kentang            | -      | 0.00   | 0.00   | 0.00   | 0.00   |
| 19 | Kubis              | -      | -      | -      | 0.00   | 0.00   |
| 20 | Krisan             | -      | 0.00   | 0.00   | 0.00   | 0.00   |
| 21 | Anggrek            | -      | 0.00   | 0.00   | 0.00   | 0.00   |
| 22 | Bunga Potong       | 0.00   | 0.00   | 0.00   | 0.00   | 0.00   |

## M. Peru

| No | Komoditi | 2009 | 2010 | 2011 | 2012  | 2013 |
|----|----------|------|------|------|-------|------|
| 1  | Teh      | 0.00 | 0.00 | 0.00 | 0.00  | 0.00 |
| 2  | Kopi     | 0.00 | 0.00 | 0.00 | 0.00  | 0.00 |
| 3  | Pala     | -    | 0.00 | 0.00 | 3.42  | 0.00 |
| 4  | Kakao    | 0.00 | 0.00 | 0.00 | 0.00  | 0.00 |
| 5  | Cengkeh  | 0.00 | 0.00 | 0.00 | 23.64 | 0.00 |

| No | Komoditi           | 2009 | 2010 | 2011 | 2012 | 2013 |
|----|--------------------|------|------|------|------|------|
| 6  | Karet              | -    | 5.96 | 3.93 | 2.53 | 5.26 |
| 7  | Kayu Manis         | 0.00 | 0.00 | 0.00 | 0.00 | 0.00 |
| 8  | Lada               | 0.00 | 0.00 | 0.00 | 0.00 | 0.00 |
| 9  | Kelapa Sawit       | -    | 0    | 0    | -    | 0    |
| 10 | Kelapa             | 0.00 | 0.00 | 0.00 | 0.00 | 0.00 |
| 11 | Manggis dan Mangga | -    | -    | -    | 0.00 | 0.00 |
| 12 | Melon              | -    | -    | -    | -    | -    |
| 13 | Semangka           | -    | -    | -    | -    | -    |
| 14 | Pepaya             | -    | -    | 0.00 | 0.00 | 0.00 |
| 15 | Pisang             | -    | 0.00 | 0.00 | 0.00 | 0.00 |
| 16 | Jahe               | -    | 0.00 | -    | 0.00 | 0.00 |
| 17 | Kunyit             | -    | 0.00 | 0.00 | 0.00 | 0.00 |
| 18 | Kentang            | -    | 0.00 | 0.00 | 0.00 | 0.00 |
| 19 | Kubis              | -    | 0.00 | 0.00 | 0.00 | 0.00 |
| 20 | Krisan             | -    | 0.00 | 0.00 | 0.00 | 0.00 |
| 21 | Anggrek            | -    | 0.00 | 0.00 | -    | 0.00 |
| 22 | Bunga Potong       | 0.00 | 0.00 | 0.00 | 0.00 | 0.00 |

## N. Ukraina

| No | Komoditi           | 2009  | 2010   | 2011  | 2012  | 2013  |
|----|--------------------|-------|--------|-------|-------|-------|
| 1  | Anggrek            |       | -      | -     | -     | -     |
| 2  | Bunga Potong       | -     | -      | -     | -     | -     |
| 3  | Cengkeh            | -     | -      | -     | -     | 4.96  |
| 4  | Cokelat            | 0.66  | 1.47   | 1.14  | 0.34  | 0.28  |
| 5  | Jahe               |       | -      | -     | 0.01  | -     |
| 6  | Karet              |       | 0.29   | 0.59  | 0.25  | 0.10  |
| 7  | Kayu Manis         | 5.82  | 29.84  | 47.47 | 42.78 | 41.55 |
| 8  | Kelapa             | 38.22 | 66.84  | 59.99 | 54.54 | 51.53 |
| 9  | Kelapa Sawit       |       | 110.23 | 88.62 | -     | -     |
| 10 | Kentang            |       | -      | -     | -     | -     |
| 11 | Kopi               | 0.30  | 0.09   | -     | -     | 0.04  |
| 12 | Krisam             |       | -      | -     | -     | -     |
| 13 | Kubis              |       | -      | -     | -     | -     |
| 14 | Kunyit             |       | 1.11   | 0.85  | -     | -     |
| 15 | Lada               | -     | 2.50   | 0.56  | 4.01  | 1.02  |
| 16 | Mangga dan Manggis |       | -      | -     | -     | -     |
| 17 | Melon              |       | -      | -     | -     | -     |
| 18 | Pala               |       | 70.34  | 49.20 | 80.42 | 35.52 |
| 19 | Pepaya             |       | -      | -     | -     | -     |
| 20 | Pisang             |       | -      | -     | -     | -     |
| 21 | Semangka           |       | -      | -     | -     | -     |
| 22 | The                | 3.17  | 1.86   | 2.42  | 2.20  | 2.18  |

## Lampiran 8. Nilai Investasi Masuk dan Keluar di Negara Mitra(juta US\$)

### A. Belanda

| Tahun | Investasi Keluar | Investasi Masuk |
|-------|------------------|-----------------|
| 2009  | 34470.71097      | 38609.94689     |
| 2010  | 68341.2247       | -7324.331662    |
| 2011  | 39502.47096      | 21046.63205     |
| 2012  | 267.251193       | 9705.715321     |
| 2013  | 37431.53836      | 24388.87406     |

### B. Amerika Serikat

| Tahun | Investasi Keluar | Investasi Masuk |
|-------|------------------|-----------------|
| 2009  | 287,901          | 143,604         |
| 2010  | 277,779          | 198,049         |
| 2011  | 386,724          | 223,759         |
| 2012  | 366,940          | 160,569         |
| 2013  | 338,302          | 187,528         |

### C. Kanada

| Tahun | Investasi Keluar | Investasi Masuk |
|-------|------------------|-----------------|
| 2009  | 39601.08477      | 22699.67632     |
| 2010  | 34722.76151      | 28400.44265     |
| 2011  | 52147.93675      | 39669.29788     |
| 2012  | 55446.02217      | 43024.93625     |
| 2013  | 42636.43426      | 62324.72325     |

### D. Italia

| Tahun | Investasi Masuk | Investasi keluar |
|-------|-----------------|------------------|
| 2009  | 20076.60004     | 21275.47257      |
| 2010  | 9178.260898     | 32655.00732      |
| 2011  | 34323.80396     | 53628.59784      |
| 2012  | 92.51002834     | 7980.274806      |
| 2013  | 16507.80247     | 31662.63697      |

### E. Polandia

| Tahun | Investasi Keluar | Investasi Masuk |
|-------|------------------|-----------------|
| 2009  | 4699.148115      | 12932.11202     |
| 2010  | 7226.478294      | 13875.56794     |
| 2011  | 8154.985909      | 20615.62347     |
| 2012  | 726.537982       | 6058.577509     |
| 2013  | -4851.896147     | -6037.739431    |

## F. Slovakia

| Tahun | Investasi Keluar | Investasi Masuk |
|-------|------------------|-----------------|
| 2009  | -6.08            | 904.41          |
| 2010  | 1769.76          | 946.13          |
| 2011  | 3491.29          | 713.20          |
| 2012  | 2825.92          | -73.45          |
| 2013  | 590.97           | -422.41         |

## H. Argentina

| Tahun | Investasi Keluar | Investasi Masuk |
|-------|------------------|-----------------|
| 2009  | 711.5464037      | 4017.158925     |
| 2010  | 964.7606804      | 11332.71863     |
| 2011  | 1488             | 10719.93094     |
| 2012  | 1051.849578      | 12116           |
| 2013  | 1225             | 9082            |

## I. Belarus

| Tahun | Investasi Keluar | Investasi Masuk |
|-------|------------------|-----------------|
| 2009  | 102.3            | 1876.5          |
| 2010  | 50.6             | 1393.4          |
| 2011  | 125.5            | 4002.4          |
| 2012  | 155.5            | 1463.6          |
| 2013  | 172.7            | 2232.7          |

## J. Turki

| Tahun | Investasi Keluar | Investasi Masuk |
|-------|------------------|-----------------|
| 2009  | 1553             | 8629            |
| 2010  | 1464             | 9058            |
| 2011  | 2349             | 16171           |
| 2012  | 4074             | 13224           |
| 2013  | 3114             | 12866           |

## K. Meksiko

| Tahun | Investasi Keluar | Investasi Masuk |
|-------|------------------|-----------------|
| 2009  | 9603.652         | 17330.883       |
| 2010  | 15049.549        | 23352.83        |
| 2011  | 12636.22         | 23354.426       |
| 2012  | 22470.374        | 17628.271       |
| 2013  | 12937.5277       | 38285.685       |

**L. Brazil**

| Tahun | Investasi Keluar | Investasi Masuk |
|-------|------------------|-----------------|
| 2009  | -10084.226       | 25948.5798      |
| 2010  | 11587.56564      | 48506.48922     |
| 2011  | -1029.001254     | 66660.14        |
| 2012  | -2821.402295     | 65271.85165     |
| 2013  | -3495.826382     | 64045.33153     |

**M. Peru**

| Tahun | Investasi Keluar | Investasi Masuk |
|-------|------------------|-----------------|
| 2009  | 410.713          | 6430.652961     |
| 2010  | 265.88531        | 8454.627588     |
| 2011  | 113.339          | 8232.636979     |
| 2012  | -57.477          | 12239.67185     |
| 2013  | 135.512          | 10172.29768     |

**N. Ukraina**

| Tahun | Investasi Keluar | Investasi Masuk |
|-------|------------------|-----------------|
| 2009  | 4816             | 162             |
| 2010  | 6495             | 736             |
| 2011  | 7207             | 192             |
| 2012  | 7833             | 1206            |
| 2013  | 3771             | 420             |

## Lampiran 9. Peringkat Nilai Investasi Masuk dan Keluar Negara Mitra (Tahun 2013)

### A. Belanda

| Kategori             | Investasi Masuk | Investasi Keluar |
|----------------------|-----------------|------------------|
| Nilai Investasi      | 24,388.87       | 37,431.54        |
| Peringkat            | 17              | 10               |
| Share Terhadap Dunia | 1.679715336     | 2.653194159      |

### B. Amerika Serikat

| Kategori             | Investasi Masuk | Investasi Keluar |
|----------------------|-----------------|------------------|
| Nilai Investasi      | 187,528.00      | 338,302.00       |
| Peringkat            | 1               | 1                |
| Share Terhadap Dunia | 12.91546534     | 23.97926801      |

### C. Kanada

| Kategori             | Investasi Masuk | Investasi Keluar |
|----------------------|-----------------|------------------|
| Nilai Investasi      | 62,324.72       | 42,636.43        |
| Peringkat            | 8               | 9                |
| Share Terhadap Dunia | 4.29244061      | 3.022123677      |

### D. Italia

| Kategori             | Investasi Masuk | Investasi Keluar |
|----------------------|-----------------|------------------|
| Nilai Investasi      | 16,507.80       | 31,662.64        |
| Peringkat            | 21              | 12               |
| Share Terhadap Dunia | 1.136928622     | 2.244287228      |

### E. Polandia

| Kategori             | Investasi Masuk | Investasi Keluar |
|----------------------|-----------------|------------------|
| Nilai Investasi      | -6,037.74       | -4,851.90        |
| Peringkat            | 207             | 188              |
| Share Terhadap Dunia | -0.415832379    | -0.343908455     |

### H. Argentina

| Kategori             | Investasi Masuk | Investasi Keluar |
|----------------------|-----------------|------------------|
| Nilai Investasi      | 9,082.00        | 1,225.00         |
| Peringkat            | 34              | 51               |
| Share Terhadap Dunia | 0.625497292     | 0.086829529      |

## I. Belarus

| Kategori             | Investasi Masuk | Investasi Keluar |
|----------------------|-----------------|------------------|
| Nilai Investasi      | 2,232.70        | 172.70           |
| Peringkat            | 66              | 76               |
| Share Terhadap Dunia | 0.153770954     | 0.012241192      |

## J. Turki

| Kategori             | Investasi Masuk | Investasi Keluar |
|----------------------|-----------------|------------------|
| Nilai Investasi      | 12,866.00       | 3,114.00         |
| Peringkat            | 23              | 39               |
| Share Terhadap Dunia | 0.886109685     | 0.220724207      |

## K. Meksiko

| Kategori             | Investasi Masuk | Investasi Keluar |
|----------------------|-----------------|------------------|
| Nilai Investasi      | 38,285.69       | 12,937.53        |
| Peringkat            | 11              | 23               |
| Share Terhadap Dunia | 2.636819235     | 0.917028111      |

## L. Brazil

| Kategori             | Investasi Masuk | Investasi Keluar |
|----------------------|-----------------|------------------|
| Nilai Investasi      | 64,045.33       | -3,495.83        |
| Peringkat            | 6               | 187              |
| Share Terhadap Dunia | 4.410942682     | -0.247788537     |

## M. Peru

| Kategori             | Investasi Masuk | Investasi Keluar |
|----------------------|-----------------|------------------|
| Nilai Investasi      | 10,172.30       | 135.51           |
| Peringkat            | 30              | 77               |
| Share Terhadap Dunia | 0.700588488     | 0.00960526       |

## Lampiran 10. Lima Negara Eksportir Terbesar 26 Komoditi Pertanian di Negara Mitra

### A. Belanda

| 060313 -- Fresh orchids                                 |                   |             |
|---------------------------------------------------------|-------------------|-------------|
| Negara                                                  | Nilai (RibU US\$) | Volume (kg) |
| Germany                                                 | 4333.211          | 375245      |
| Thailand                                                | 2495.770          | 246170      |
| France                                                  | 418.541           | 28935       |
| South Africa                                            | 189.744           | 18455       |
| Malaysia                                                | 149.526           | 13032       |
| 060314 -- Fresh chrysanthemums                          |                   |             |
| Negara                                                  | Nilai (RibU US\$) | Volume (kg) |
| Colombia                                                | 772.832           | 206201      |
| Germany                                                 | 275.635           | 51692       |
| South Africa                                            | 47.161            | 8036        |
| Ecuador                                                 | 31.05             | 3730        |
| Costa Rica                                              | 18.395            | 3380        |
| 0701 -- Potatoes, fresh or chilled.                     |                   |             |
| Negara                                                  | Nilai (RibU US\$) | Volume (kg) |
| Germany                                                 | 235690.212        | 1094620174  |
| Belgium                                                 | 83345.977         | 374356930   |
| France                                                  | 46159.458         | 146162981   |
| Israel                                                  | 15097.461         | 27814747    |
| Spain                                                   | 13959.051         | 21847482    |
| 070511 -- Cabbage lettuce (head lettuce), fresh/chilled |                   |             |
| Negara                                                  | Nilai (RibU US\$) | Volume (kg) |
| Spain                                                   | 25717.683         | 19985556    |
| Belgium                                                 | 5983.344          | 3268750     |
| Germany                                                 | 1233.422          | 437196      |
| Italy                                                   | 766.252           | 243300      |
| Tunisia                                                 | 507.356           | 614161      |
| 0803 -- Bananas, including plantains, fresh or dried.   |                   |             |
| Negara                                                  | Nilai (RibU US\$) | Volume (kg) |
| Belgium                                                 | 72948.515         | 80528562    |
| Germany                                                 | 54663.395         | 62151695    |
| Ecuador                                                 | 50802.43          | 68738401    |
| Peru                                                    | 15294.533         | 19682982    |
| Dominican Republic                                      | 9937.767          | 13747544    |
| 080430 -- Pineapples, fresh/dried                       |                   |             |
| Negara                                                  | Nilai (RibU US\$) | Volume (kg) |
| Costa Rica                                              | 197540.819        | 241964180   |
| Belgium                                                 | 16876.287         | 14643545    |
| Panama                                                  | 13694.931         | 16898194    |
| Germany                                                 | 7165.377          | 6370510     |
| Ghana                                                   | 2294.019          | 1694447     |

| 080450 -- Guavas, mangoes & mangosteens, fresh/dried |                   |             |
|------------------------------------------------------|-------------------|-------------|
| Negara                                               | Nilai (Ribu US\$) | Volume (kg) |
| Brazil                                               | 80703.791         | 50340282    |
| Peru                                                 | 55001.784         | 37667728    |
| Cote d'Ivoire                                        | 9504.711          | 6132772     |
| United States                                        | 8798.428          | 4803364     |
| France                                               | 7870.777          | 3769364     |
| 080711 -- Watermelons, fresh                         |                   |             |
| Negara                                               | Nilai (Ribu US\$) | Volume (kg) |
| Spain                                                | 20550.096         | 31296476    |
| Brazil                                               | 13698.054         | 19677692    |
| Costa Rica                                           | 13255.912         | 18401853    |
| Panama                                               | 10919.112         | 14905798    |
| Germany                                              | 3248.791          | 1910318     |
| 080719 -- Melons (excl. watermelons), fresh          |                   |             |
| Negara                                               | Nilai (Ribu US\$) | Volume (kg) |
| Brazil                                               | 72313.426         | 72593165    |
| Spain                                                | 44160.484         | 50900217    |
| Costa Rica                                           | 26389.505         | 25612446    |
| Honduras                                             | 21245.024         | 15698498    |
| Guatemala                                            | 4670.599          | 4497083     |
| 080720 -- Papaws (papayas), fresh/dried              |                   |             |
| Negara                                               | Nilai (Ribu US\$) | Volume (kg) |
| Brazil                                               | 9370.773          | 4197659     |
| Ecuador                                              | 2116.293          | 1730074     |
| France                                               | 1440.614          | 501385      |
| Ghana                                                | 876               | 315718      |
| Thailand                                             | 404.656           | 77852       |
| 081010 -- Strawberries, fresh                        |                   |             |
| Negara                                               | Nilai (Ribu US\$) | Volume (kg) |
| Spain                                                | 65086.366         | 10088400    |
| Portugal                                             | 40567.162         | 3148070     |
| Belgium                                              | 31347.333         | 8761758     |
| Germany                                              | 6720.852          | 2487374     |
| Egypt, Arab Rep.                                     | 5232.551          | 1136367     |
| 090810 -- Nutmeg                                     |                   |             |
| Negara                                               | Nilai (Ribu US\$) | Volume (kg) |
| Indonesia                                            | 16006.394         | 1001742     |
| Grenada                                              | 4413.516          | 413658      |
| Vietnam                                              | 3971.931          | 275845      |
| Italy                                                | 1186              | 51541       |
| India                                                | 1018.976          | 60117       |
| 091010 -- Ginger                                     |                   |             |
| Negara                                               | Nilai (Ribu US\$) | Volume (kg) |
| China                                                | 49926.613         | 31077109    |
| Brazil                                               | 3381.407          | 1813448     |
| United Kingdom                                       | 2485.36           | 941522      |

|                                          |                          |                    |
|------------------------------------------|--------------------------|--------------------|
| Nigeria                                  | 1720.429                 | 823332             |
| Peru                                     | 1322.733                 | 486919             |
| <b>091030 -- Turmeric (curcuma)</b>      |                          |                    |
| <b>Negara</b>                            | <b>Nilai (RibU US\$)</b> | <b>Volume (kg)</b> |
| India                                    | 2576.112                 | 1664087            |
| Peru                                     | 213.819                  | 105619             |
| Spain                                    | 211.304                  | 63408              |
| United Kingdom                           | 156.975                  | 59200              |
| Vietnam                                  | 126.627                  | 35004              |
| <b>1005 -- Maize (corn)</b>              |                          |                    |
| <b>Negara</b>                            | <b>Nilai (RibU US\$)</b> | <b>Volume (kg)</b> |
| France                                   | 516760.087               | 1496119305         |
| Ukraine                                  | 239511.707               | 824407281          |
| Brazil                                   | 237463.156               | 840154854          |
| Germany                                  | 124633.277               | 334069842          |
| Hungary                                  | 95943.169                | 380156203          |
| <b>1006 -- Rice</b>                      |                          |                    |
| <b>Negara</b>                            | <b>Nilai (RibU US\$)</b> | <b>Volume (kg)</b> |
| India                                    | 54634.932                | 49901959           |
| Cambodia                                 | 27113.811                | 32839406           |
| Thailand                                 | 25593.546                | 20777470           |
| Italy                                    | 23919.668                | 37662235           |
| Spain                                    | 23390.061                | 32052691           |
| <b>151110 -- Palm oil, crude</b>         |                          |                    |
| <b>Negara</b>                            | <b>Nilai (RibU US\$)</b> | <b>Volume (kg)</b> |
| Indonesia                                | 970035.778               | 1131348985         |
| Malaysia                                 | 923817.343               | 1083730229         |
| Papua New Guinea                         | 76386.589                | 82396416           |
| Honduras                                 | 66248.975                | 76939472           |
| Colombia                                 | 64335.524                | 70225106           |
| <b>40 -- Rubber and articles thereof</b> |                          |                    |
| <b>Negara</b>                            | <b>Nilai (RibU US\$)</b> | <b>Volume (kg)</b> |
| Germany                                  | 921797.177               | 0                  |
| Belgium                                  | 731535.349               | 0                  |
| United Kingdom                           | 454494.458               | 0                  |
| China                                    | 368887.013               | 0                  |
| France                                   | 223727.013               | 0                  |
| <b>071 -- Coffee</b>                     |                          |                    |
| <b>Negara</b>                            | <b>Nilai (RibU US\$)</b> | <b>Volume (kg)</b> |
| Belgium                                  | 283877.078               | 71555359           |
| Germany                                  | 236384.722               | 39856895           |
| Brazil                                   | 56001.251                | 18721210           |
| Italy                                    | 42292.528                | 3139526            |
| France                                   | 40196.198                | 3306920            |
| <b>072 -- Cocoa</b>                      |                          |                    |
| <b>Negara</b>                            | <b>Nilai (RibU US\$)</b> | <b>Volume (kg)</b> |
| Cote d'Ivoire                            | 850782.619               | 302770497          |
| Ghana                                    | 551501.813               | 188891671          |

|                                                            |                          |                    |
|------------------------------------------------------------|--------------------------|--------------------|
| Nigeria                                                    | 348412.006               | 135725787          |
| Cameroon                                                   | 314120.756               | 131752497          |
| Germany                                                    | 57059.993                | 17803665           |
| <b>0741 -- Tea</b>                                         |                          |                    |
| <b>Negara</b>                                              | <b>Nilai (RibU US\$)</b> | <b>Volume (kg)</b> |
| Belgium                                                    | 59549.276                | 16954325           |
| Germany                                                    | 28388.217                | 3763094            |
| Sri Lanka                                                  | 21059.444                | 2897202            |
| China                                                      | 17108.735                | 4103369            |
| Poland                                                     | 8466.843                 | 634333             |
| <b>0751 -- Pepper &amp; pimento, whether or not ground</b> |                          |                    |
| <b>Negara</b>                                              | <b>Nilai (RibU US\$)</b> | <b>Volume (kg)</b> |
| Vietnam                                                    | 61131.551                | 8281680            |
| Indonesia                                                  | 17255.411                | 2143152            |
| Germany                                                    | 12552.497                | 1898377            |
| Brazil                                                     | 6742.626                 | 985193             |
| India                                                      | 6250.748                 | 1333141            |
| <b>07522 -- Cinnamon &amp; cinnamon tree flowers</b>       |                          |                    |
| <b>Negara</b>                                              | <b>Nilai (RibU US\$)</b> | <b>Volume (kg)</b> |
| Indonesia                                                  | 5823.434                 | 3766678            |
| Madagascar                                                 | 824.027                  | 698062             |
| Vietnam                                                    | 520.815                  | 292483             |
| France                                                     | 335.486                  | 24868              |
| United Kingdom                                             | 236.849                  | 34130              |
| <b>07523 -- Cloves (whole fruit, cloves &amp; stems)</b>   |                          |                    |
| <b>Negara</b>                                              | <b>Nilai (RibU US\$)</b> | <b>Volume (kg)</b> |
| Comoros                                                    | 5499.187                 | 505086             |
| Madagascar                                                 | 4168.305                 | 370909             |
| Indonesia                                                  | 922.057                  | 258430             |
| France                                                     | 793.148                  | 73050              |
| Vietnam                                                    | 282.276                  | 31800              |
| <b>2927 -- Cut flowers &amp; foliage</b>                   |                          |                    |
| <b>Negara</b>                                              | <b>Nilai (RibU US\$)</b> | <b>Volume (kg)</b> |
| Kenya                                                      | 323732.614               | 69009481           |
| Belgium                                                    | 114760.171               | 27549930           |
| Ecuador                                                    | 86600.194                | 10667178           |
| Ethiopia(excludes Eritrea)                                 | 61072.435                | 10654595           |
| United States                                              | 58812.484                | 15115272           |
| <b>4223 -- Coconut copra oil</b>                           |                          |                    |
| <b>Negara</b>                                              | <b>Nilai (RibU US\$)</b> | <b>Volume (kg)</b> |
| Philippines                                                | 315580.886               | 361556304          |
| Indonesia                                                  | 51539.462                | 57877249           |
| Papua New Guinea                                           | 6091.004                 | 7057349            |
| Malaysia                                                   | 3054.017                 | 3550654            |
| Belgium                                                    | 1568.387                 | 673540             |

## B. Amerika Serikat

| 060313 -- Fresh orchids                                 |                   |             |
|---------------------------------------------------------|-------------------|-------------|
| Negara                                                  | Nilai (RibU US\$) | Volume (kg) |
| Thailand                                                | 11863.931         | 795508      |
| Netherlands                                             | 6397.981          | 429001      |
| New Zealand                                             | 878.704           | 58919       |
| Malaysia                                                | 825.106           | 55326       |
| Vietnam                                                 | 344.93            | 23128       |
| 060314 -- Fresh chrysanthemums                          |                   |             |
| Negara                                                  | Nilai (RibU US\$) | Volume (kg) |
| Colombia                                                | 166665.665        | 27597614    |
| Ecuador                                                 | 1609.609          | 266530      |
| Costa Rica                                              | 834.523           | 138186      |
| 0701 -- Potatoes, fresh or chilled.                     |                   |             |
| Negara                                                  | Nilai (RibU US\$) | Volume (kg) |
| Canada                                                  | 154526.109        | 390718857   |
| Belgium                                                 | 27.919            | 22920       |
| Ecuador                                                 | 7.579             | 2678        |
| Peru                                                    | 4.273             | 1196        |
| 070511 -- Cabbage lettuce (head lettuce), fresh/chilled |                   |             |
| Negara                                                  | Nilai (RibU US\$) | Volume (kg) |
| Mexico                                                  | 73713.766         | 89832764    |
| Canada                                                  | 18905.954         | 17382811    |
| Peru                                                    | 94.236            | 17698       |
| Israel                                                  | 24.429            | 6251        |
| Korea, Rep.                                             | 4.606             | 173         |
| 0803 -- Bananas, including plantains, fresh or dried.   |                   |             |
| Negara                                                  | Nilai (RibU US\$) | Volume (kg) |
| Guatemala                                               | 858487.52         | 1675458113  |
| Ecuador                                                 | 469907.047        | 890777953   |
| Costa Rica                                              | 426194.051        | 791354342   |
| Colombia                                                | 290423.911        | 535519067   |
| Honduras                                                | 271436.136        | 603312433   |
| 080430 -- Pineapples, fresh/dried                       |                   |             |
| Negara                                                  | Nilai (RibU US\$) | Volume (kg) |
| Costa Rica                                              | 547965.924        | 847069819   |
| Mexico                                                  | 27244.797         | 54181977    |
| Honduras                                                | 22012.093         | 38894320    |
| Thailand                                                | 9340.184          | 3263960     |
| Guatemala                                               | 8108.071          | 13804061    |
| 080450 -- Guavas, mangoes & mangosteens, fresh/dried    |                   |             |
| Negara                                                  | Nilai (RibU US\$) | Volume (kg) |
| Mexico                                                  | 264733.964        | 285678757   |
| Peru                                                    | 55370.965         | 41277443    |
| Ecuador                                                 | 54567.475         | 45945133    |
| Brazil                                                  | 39637.579         | 23924063    |
| Philippines                                             | 26602.688         | 2410757     |

| 080711 -- Watermelons, fresh                |                   |             |
|---------------------------------------------|-------------------|-------------|
| Negara                                      | Nilai (RibU US\$) | Volume (kg) |
| Mexico                                      | 289614.886        | 525559737   |
| Guatemala                                   | 28209.33          | 50294262    |
| Honduras                                    | 2790.826          | 7831930     |
| Costa Rica                                  | 2047.25           | 4336691     |
| Nicaragua                                   | 1070.564          | 2217921     |
| 080719 -- Melons (excl. watermelons), fresh |                   |             |
| Negara                                      | Nilai (RibU US\$) | Volume (kg) |
| Guatemala                                   | 160205.317        | 306379908   |
| Mexico                                      | 80604.072         | 107490822   |
| Honduras                                    | 71051.745         | 167302279   |
| Costa Rica                                  | 28260.462         | 50891732    |
| Brazil                                      | 1171.899          | 1057203     |
| 080720 -- Papaws (papayas), fresh/dried     |                   |             |
| Negara                                      | Nilai (RibU US\$) | Volume (kg) |
| Mexico                                      | 69066.377         | 111954064   |
| Belize                                      | 14392.372         | 23722472    |
| Guatemala                                   | 9868.871          | 14731387    |
| Brazil                                      | 5903.706          | 2534888     |
| Jamaica                                     | 1577.552          | 543895      |
| 081010 -- Strawberries, fresh               |                   |             |
| Negara                                      | Nilai (RibU US\$) | Volume (kg) |
| Mexico                                      | 328835.141        | 149684313   |
| Canada                                      | 1197.334          | 230558      |
| China                                       | 48.49             | 23582       |
| Peru                                        | 25.438            | 4253        |
| Korea, Rep.                                 | 9.729             | 608         |
| 090810 -- Nutmeg                            |                   |             |
| Negara                                      | Nilai (RibU US\$) | Volume (kg) |
| Indonesia                                   | 19172.16          | 1539138     |
| India                                       | 2215.263          | 261373      |
| Sri Lanka                                   | 1344.131          | 73209       |
| Grenada                                     | 645.328           | 65901       |
| United Kingdom                              | 176.25            | 8500        |
| 091010 -- Ginger                            |                   |             |
| Negara                                      | Nilai (RibU US\$) | Volume (kg) |
| China                                       | 58239.887         | 46810600    |
| Peru                                        | 5523.016          | 2051953     |
| Brazil                                      | 5152.649          | 2802538     |
| India                                       | 3185.667          | 1078755     |
| Costa Rica                                  | 2387.528          | 1829671     |
| 091030 -- Turmeric (curcuma)                |                   |             |
| Negara                                      | Nilai (RibU US\$) | Volume (kg) |
| India                                       | 12055.631         | 4075283     |
| China                                       | 703.677           | 16050       |
| Jamaica                                     | 341.959           | 153844      |
| Fiji                                        | 287.24            | 157142      |
| Thailand                                    | 140.461           | 18028       |

| 1005 -- Maize (corn)              |                   |             |
|-----------------------------------|-------------------|-------------|
| Negara                            | Nilai (RibU US\$) | Volume (kg) |
| Canada                            | 469323.376        | 1342174533  |
| Chile                             | 439218.806        | 80646276    |
| Argentina                         | 342445.281        | 550646369   |
| Brazil                            | 318026.39         | 1047548865  |
| Turkey                            | 25025.163         | 39924524    |
| 1006 -- Rice                      |                   |             |
| Negara                            | Nilai (RibU US\$) | Volume (kg) |
| Thailand                          | 483419.152        | 373922324   |
| India                             | 178233.261        | 130694410   |
| Pakistan                          | 36304.169         | 23136325    |
| Vietnam                           | 32984.498         | 53211150    |
| Australia                         | 12905.808         | 31382414    |
| 151110 -- Palm oil, crude         |                   |             |
| Negara                            | Nilai (RibU US\$) | Volume (kg) |
| Malaysia                          | 49966.918         | 55184612    |
| Indonesia                         | 32110.637         | 35726920    |
| Ghana                             | 340.203           | 134253      |
| Togo                              | 178.868           | 30600       |
| Ecuador                           | 117.89            | 60731       |
| 40 -- Rubber and articles thereof |                   |             |
| Negara                            | Nilai (RibU US\$) | Volume (kg) |
| China                             | 5684117.736       | 0           |
| Canada                            | 3248308.416       | 0           |
| Japan                             | 2619164.856       | 0           |
| Indonesia                         | 2469497.182       | 0           |
| Thailand                          | 2107001.048       | 0           |
| 071 -- Coffee                     |                   |             |
| Negara                            | Nilai (RibU US\$) | Volume (kg) |
| Brazil                            | 1225488.096       | 365402667   |
| Colombia                          | 1042692.866       | 254481737   |
| Vietnam                           | 505836.236        | 225593516   |
| Mexico                            | 483688.127        | 115402555   |
| Guatemala                         | 420289.602        | 101789157   |
| 072 -- Cocoa                      |                   |             |
| Negara                            | Nilai (RibU US\$) | Volume (kg) |
| Cote d'Ivoire                     | 817226.513        | 306456768   |
| Netherlands                       | 197996.18         | 50692268    |
| Ecuador                           | 190250.176        | 70174866    |
| Ghana                             | 184979.01         | 68897622    |
| Indonesia                         | 181755.304        | 45644180    |
| 0741 -- Tea                       |                   |             |
| Negara                            | Nilai (RibU US\$) | Volume (kg) |
| China                             | 105390.04         | 24942928    |
| Argentina                         | 90136.155         | 50263569    |
| India                             | 61088.728         | 13765307    |

|                                                            |                          |                    |
|------------------------------------------------------------|--------------------------|--------------------|
| Japan                                                      | 34090.16                 | 1714506            |
| Sri Lanka                                                  | 29877.156                | 4488685            |
| <b>0751 -- Pepper &amp; pimento, whether or not ground</b> |                          |                    |
| <b>Negara</b>                                              | <b>Nilai (RibU US\$)</b> | <b>Volume (kg)</b> |
| Vietnam                                                    | 172470.515               | 23451427           |
| Indonesia                                                  | 153689.508               | 21056939           |
| India                                                      | 122103.175               | 31271175           |
| Brazil                                                     | 85427.016                | 13217222           |
| China                                                      | 76809.043                | 19785214           |
| <b>07522 -- Cinnamon &amp; cinnamon tree flowers</b>       |                          |                    |
| <b>Negara</b>                                              | <b>Nilai (RibU US\$)</b> | <b>Volume (kg)</b> |
| Indonesia                                                  | 36630.483                | 23148198           |
| Sri Lanka                                                  | 16429.299                | 1532545            |
| Vietnam                                                    | 7161.094                 | 2726776            |
| China                                                      | 1105.154                 | 374285             |
| India                                                      | 516.744                  | 118448             |
| <b>07523 -- Cloves (whole fruit, cloves &amp; stems)</b>   |                          |                    |
| <b>Negara</b>                                              | <b>Nilai (RibU US\$)</b> | <b>Volume (kg)</b> |
| Indonesia                                                  | 6341.834                 | 804821             |
| Madagascar                                                 | 4523.721                 | 408877             |
| Brazil                                                     | 3017.968                 | 284940             |
| Comoros                                                    | 1876.759                 | 161500             |
| India                                                      | 1497.109                 | 130631             |
| <b>2927 -- Cut flowers &amp; foliage</b>                   |                          |                    |
| <b>Negara</b>                                              | <b>Nilai (RibU US\$)</b> | <b>Volume (kg)</b> |
| Colombia                                                   | 784219.164               | 105577788          |
| Ecuador                                                    | 219492.173               | 27168450           |
| Canada                                                     | 85196.712                | 9818066            |
| Netherlands                                                | 62970.395                | 7870418            |
| Mexico                                                     | 38414.237                | 4623655            |
| <b>4223 -- Coconut copra oil</b>                           |                          |                    |
| <b>Negara</b>                                              | <b>Nilai (RibU US\$)</b> | <b>Volume (kg)</b> |
| Philippines                                                | 478173.918               | 439706688          |
| Indonesia                                                  | 94021.049                | 107902500          |
| Sri Lanka                                                  | 7586.55                  | 1757456            |
| India                                                      | 5619.291                 | 4789150            |
| Marshall Islands                                           | 2094.091                 | 3010000            |

## C. Kanada

|                                |                          |                    |
|--------------------------------|--------------------------|--------------------|
| <b>060313 -- Fresh orchids</b> |                          |                    |
| <b>Negara</b>                  | <b>Nilai (RibU US\$)</b> | <b>Volume (kg)</b> |
| Thailand                       | 1081.2                   | 72497              |
| New Zealand                    | 658.173                  | 44132              |
| Netherlands                    | 463.635                  | 31088              |
| United States                  | 451.231                  | 30256              |
| Malaysia                       | 176.777                  | 11853              |

| 060314 -- Fresh chrysanthemums                          |                   |             |
|---------------------------------------------------------|-------------------|-------------|
| Negara                                                  | Nilai (RibU US\$) | Volume (kg) |
| Colombia                                                | 12533.726         | 2075418     |
| Netherlands                                             | 698.915           | 115731      |
| Ecuador                                                 | 606.683           | 100459      |
| United States                                           | 42.45             | 7029        |
| Costa Rica                                              | 31.999            | 5299        |
| 0701 -- Potatoes, fresh or chilled.                     |                   |             |
| Negara                                                  | Nilai (RibU US\$) | Volume (kg) |
| United States                                           | 107789.407        | 419308992   |
| Canada                                                  | 61.644            | 107000      |
| France                                                  | 0.789             | 1442        |
| Guatemala                                               | 0.234             | 914         |
| Costa Rica                                              | 0.234             | 914         |
| 070511 -- Cabbage lettuce (head lettuce), fresh/chilled |                   |             |
| Negara                                                  | Nilai (RibU US\$) | Volume (kg) |
| United States                                           | 78391.451         | 98456224    |
| Mexico                                                  | 1132.508          | 1362001     |
| Guatemala                                               | 192.703           | 214403      |
| Canada                                                  | 125.166           | 18200       |
| China                                                   | 50.742            | 48554       |
| 0803 -- Bananas, including plantains, fresh or dried.   |                   |             |
| Negara                                                  | Nilai (RibU US\$) | Volume (kg) |
| Guatemala                                               | 115237.582        | 155646430   |
| Ecuador                                                 | 103629.151        | 127498973   |
| Costa Rica                                              | 87620.759         | 126766204   |
| Colombia                                                | 62163.784         | 90706383    |
| Honduras                                                | 27335.738         | 39345314    |
| 080430 -- Pineapples, fresh/dried                       |                   |             |
| Negara                                                  | Nilai (RibU US\$) | Volume (kg) |
| Costa Rica                                              | 99347.912         | 114928728   |
| United States                                           | 3875.984          | 3289058     |
| Honduras                                                | 1262.372          | 1507943     |
| Mexico                                                  | 883.05            | 957215      |
| Ecuador                                                 | 829.97            | 691163      |
| 080450 -- Guavas, mangoes & mangosteens, fresh/dried    |                   |             |
| Negara                                                  | Nilai (RibU US\$) | Volume (kg) |
| Mexico                                                  | 57903.154         | 38940368    |
| Peru                                                    | 6291.401          | 5826006     |
| Ecuador                                                 | 5471.009          | 3978514     |
| Brazil                                                  | 5295.977          | 4705517     |
| Other Asia, nes                                         | 4233.646          | 2412393     |
| 080711 -- Watermelons, fresh                            |                   |             |
| Negara                                                  | Nilai (RibU US\$) | Volume (kg) |
| United States                                           | 72706.213         | 144561232   |
| Mexico                                                  | 38512.639         | 59510316    |
| Guatemala                                               | 5173.806          | 7934562     |
| Honduras                                                | 2044.57           | 3094354     |
| Costa Rica                                              | 223.122           | 260119      |

| 080719 -- Melons (excl. watermelons), fresh |                   |             |
|---------------------------------------------|-------------------|-------------|
| Negara                                      | Nilai (RibU US\$) | Volume (kg) |
| United States                               | 45261.947         | 65020612    |
| Guatemala                                   | 27468.452         | 38693512    |
| Honduras                                    | 13473.596         | 18550516    |
| Mexico                                      | 10952.13          | 13666512    |
| Costa Rica                                  | 5321.55           | 7617310     |
| 080720 -- Papaws (papayas), fresh/dried     |                   |             |
| Negara                                      | Nilai (RibU US\$) | Volume (kg) |
| Mexico                                      | 10520.248         | 7648314     |
| United States                               | 7097.88           | 2539233     |
| Costa Rica                                  | 2874.648          | 3072299     |
| Guatemala                                   | 2099.932          | 1796773     |
| Brazil                                      | 952.454           | 667204      |
| 081010 -- Strawberries, fresh               |                   |             |
| Negara                                      | Nilai (RibU US\$) | Volume (kg) |
| United States                               | 314430.004        | 112196736   |
| Mexico                                      | 36625.569         | 11149309    |
| Canada                                      | 149.948           | 11758       |
| Chile                                       | 20.642            | 7773        |
| Costa Rica                                  | 15.728            | 2601        |
| 090810 -- Nutmeg                            |                   |             |
| Negara                                      | Nilai (RibU US\$) | Volume (kg) |
| United States                               | 1732.664          | 88133       |
| India                                       | 1197.334          | 120687      |
| Grenada                                     | 966.24            | 71927       |
| Indonesia                                   | 537.775           | 47612       |
| Sri Lanka                                   | 131.601           | 6723        |
| 091010 -- Ginger                            |                   |             |
| Negara                                      | Nilai (RibU US\$) | Volume (kg) |
| China                                       | 14654.67          | 10616271    |
| United States                               | 1324.676          | 348553      |
| Peru                                        | 694.538           | 170771      |
| India                                       | 493.671           | 161321      |
| Brazil                                      | 365.379           | 114886      |
| 091030 -- Turmeric (curcuma)                |                   |             |
| Negara                                      | Nilai (RibU US\$) | Volume (kg) |
| India                                       | 1841.749          | 697212      |
| United States                               | 336.179           | 65667       |
| China                                       | 31.605            | 5786        |
| Sri Lanka                                   | 25.018            | 4495        |
| Thailand                                    | 13.991            | 2395        |
| 1005 -- Maize (corn)                        |                   |             |
| Negara                                      | Nilai (RibU US\$) | Volume (kg) |
| United States                               | 274083.464        | 713503016   |
| Chile                                       | 16593.693         | 4929000     |
| Canada                                      | 9103.06           | 1461000     |
| Ukraine                                     | 2630.102          | 7686000     |
| Argentina                                   | 2485.957          | 517000      |

| 1006 -- Rice                                    |                   |             |
|-------------------------------------------------|-------------------|-------------|
| Negara                                          | Nilai (RibU US\$) | Volume (kg) |
| United States                                   | 161451.373        | 359047008   |
| Thailand                                        | 96622.354         | 149979008   |
| India                                           | 47335.441         | 114294000   |
| Pakistan                                        | 10899.252         | 8476000     |
| Vietnam                                         | 2989.137          | 45781000    |
| 151110 -- Palm oil, crude                       |                   |             |
| Negara                                          | Nilai (RibU US\$) | Volume (kg) |
| Ecuador                                         | 51.085            | 95646       |
| Brazil                                          | 12.698            | 23775       |
| Malaysia                                        | 5.835             | 10926       |
| Cote d'Ivoire                                   | 4.997             | 9356        |
| China                                           | 4.893             | 9162        |
| 40 -- Rubber and articles thereof               |                   |             |
| Negara                                          | Nilai (RibU US\$) | Volume (kg) |
| United States                                   | 3508578.584       | 0           |
| China                                           | 751626.566        | 0           |
| Japan                                           | 470854.499        | 0           |
| Indonesia                                       | 252961.308        | 0           |
| Thailand                                        | 181465.941        | 0           |
| 071 -- Coffee                                   |                   |             |
| Negara                                          | Nilai (RibU US\$) | Volume (kg) |
| United States                                   | 660605.77         | 94522593    |
| Colombia                                        | 145356.741        | 39384744    |
| Brazil                                          | 129386.825        | 36065951    |
| Guatemala                                       | 82479.795         | 22682298    |
| Germany                                         | 38504.119         | 4356352     |
| 072 -- Cocoa                                    |                   |             |
| Negara                                          | Nilai (RibU US\$) | Volume (kg) |
| Cote d'Ivoire                                   | 134210.501        | 45605002    |
| United States                                   | 98139.152         | 26666590    |
| Indonesia                                       | 45217.434         | 11049091    |
| Ecuador                                         | 29269.869         | 12327387    |
| Malaysia                                        | 23745.393         | 5892309     |
| 0741 -- Tea                                     |                   |             |
| Negara                                          | Nilai (RibU US\$) | Volume (kg) |
| United Kingdom                                  | 58590.19          | 3745414     |
| United States                                   | 36870.866         | 4042651     |
| China                                           | 22426.878         | 1997856     |
| India                                           | 12978.545         | 1957455     |
| Kenya                                           | 8466.728          | 2797806     |
| 0751 -- Pepper & pimento, whether or not ground |                   |             |
| Negara                                          | Nilai (RibU US\$) | Volume (kg) |
| United States                                   | 21916.126         | 2766093     |
| India                                           | 15618.56          | 3020087     |
| Vietnam                                         | 12717.988         | 1749669     |
| China                                           | 7689.118          | 1410644     |
| Spain                                           | 4760.95           | 1232277     |

| 07522 -- Cinnamon & cinnamon tree flowers     |                   |             |
|-----------------------------------------------|-------------------|-------------|
| Negara                                        | Nilai (RibU US\$) | Volume (kg) |
| Indonesia                                     | 2493.295          | 1133512     |
| United States                                 | 1973.412          | 664579      |
| Vietnam                                       | 1093.383          | 248880      |
| Sri Lanka                                     | 150.614           | 14327       |
| China                                         | 127.959           | 55992       |
| 07523 -- Cloves (whole fruit, cloves & stems) |                   |             |
| Negara                                        | Nilai (RibU US\$) | Volume (kg) |
| United States                                 | 494.897           | 88091       |
| Madagascar                                    | 389.672           | 42300       |
| Brazil                                        | 312.237           | 26960       |
| Indonesia                                     | 292.541           | 38558       |
| India                                         | 221.903           | 29160       |
| 2927 -- Cut flowers & foliage                 |                   |             |
| Negara                                        | Nilai (RibU US\$) | Volume (kg) |
| Colombia                                      | 80247.467         | 10812556    |
| Ecuador                                       | 40131.652         | 4914705     |
| United States                                 | 29539.741         | 3117129     |
| Netherlands                                   | 4699.322          | 601461      |
| Costa Rica                                    | 3696.635          | 438745      |
| 4223 -- Coconut copra oil                     |                   |             |
| Negara                                        | Nilai (RibU US\$) | Volume (kg) |
| Philippines                                   | 36667.257         | 12913828    |
| United States                                 | 3611.727          | 2209054     |
| Sri Lanka                                     | 3341.905          | 655878      |
| Malaysia                                      | 2925.681          | 1953664     |
| Indonesia                                     | 1133.856          | 843325      |

## D. Italia

| 060313 -- Fresh orchids             |                   |             |
|-------------------------------------|-------------------|-------------|
| Negara                              | Nilai (RibU US\$) | Volume (kg) |
| Thailand                            | 11658.569         | 1529702     |
| Netherlands                         | 11513.286         | 751653      |
| New Zealand                         | 62.646            | 2733        |
| Denmark                             | 36.518            | 1810        |
| Austria                             | 7.743             | 351         |
| 060314 -- Fresh chrysanthemums      |                   |             |
| Negara                              | Nilai (RibU US\$) | Volume (kg) |
| Netherlands                         | 6447.673          | 1613817     |
| Germany                             | 98.82             | 10004       |
| France                              | 18.782            | 2205        |
| Austria                             | 2.415             | 320         |
| Belgium                             | 1.769             | 636         |
| 0701 -- Potatoes, fresh or chilled. |                   |             |
| Negara                              | Nilai (RibU US\$) | Volume (kg) |
| France                              | 127433.914        | 334503403   |
| Netherlands                         | 52141.989         | 95849054    |

|                                                                 |                          |                    |
|-----------------------------------------------------------------|--------------------------|--------------------|
| Germany                                                         | 40870.953                | 135178772          |
| Egypt, Arab Rep.                                                | 39519.49                 | 79312800           |
| Israel                                                          | 5808.991                 | 11511948           |
| <b>070511 -- Cabbage lettuce (head lettuce), fresh/chilled</b>  |                          |                    |
| <b>Negara</b>                                                   | <b>Nilai (RibU US\$)</b> | <b>Volume (kg)</b> |
| Spain                                                           | 30486.919                | 37359607           |
| Germany                                                         | 5960.966                 | 5069727            |
| Netherlands                                                     | 5843.685                 | 6642020            |
| France                                                          | 1105.441                 | 849445             |
| Denmark                                                         | 1101.448                 | 1267710            |
| <b>0803 -- Bananas, including plantains, fresh or dried.</b>    |                          |                    |
| <b>Negara</b>                                                   | <b>Nilai (RibU US\$)</b> | <b>Volume (kg)</b> |
| Ecuador                                                         | 161875.336               | 210212724          |
| Costa Rica                                                      | 128491.385               | 158020867          |
| Colombia                                                        | 96456.983                | 144447334          |
| France                                                          | 41441.791                | 47013258           |
| Belgium                                                         | 30565.383                | 32910775           |
| <b>080430 -- Pineapples, fresh/dried</b>                        |                          |                    |
| <b>Negara</b>                                                   | <b>Nilai (RibU US\$)</b> | <b>Volume (kg)</b> |
| Costa Rica                                                      | 87088.128                | 111868190          |
| Belgium                                                         | 9637.225                 | 9169057            |
| Netherlands                                                     | 8425.904                 | 7892792            |
| Germany                                                         | 3151.311                 | 2420645            |
| Spain                                                           | 2575.125                 | 2130679            |
| <b>080450 -- Guavas, mangoes &amp; mangosteens, fresh/dried</b> |                          |                    |
| <b>Negara</b>                                                   | <b>Nilai (RibU US\$)</b> | <b>Volume (kg)</b> |
| Netherlands                                                     | 6051.886                 | 2878760            |
| Spain                                                           | 2028.277                 | 546658             |
| Germany                                                         | 2022.646                 | 781030             |
| France                                                          | 1356.308                 | 338205             |
| Ghana                                                           | 1342.32                  | 133756             |
| <b>080711 -- Watermelons, fresh</b>                             |                          |                    |
| <b>Negara</b>                                                   | <b>Nilai (RibU US\$)</b> | <b>Volume (kg)</b> |
| Greece                                                          | 11716.407                | 31890082           |
| Spain                                                           | 4909.623                 | 5606820            |
| France                                                          | 2109.755                 | 1713533            |
| Tunisia                                                         | 1932.838                 | 3294875            |
| Netherlands                                                     | 1137.598                 | 953345             |
| <b>080719 -- Melons (excl. watermelons), fresh</b>              |                          |                    |
| <b>Negara</b>                                                   | <b>Nilai (RibU US\$)</b> | <b>Volume (kg)</b> |
| Netherlands                                                     | 9235.832                 | 7049313            |
| France                                                          | 9070.611                 | 5218078            |
| Spain                                                           | 6320.914                 | 5910024            |
| Brazil                                                          | 4827.489                 | 5086722            |
| Costa Rica                                                      | 3292.476                 | 3116505            |
| <b>080720 -- Papaws (papayas), fresh/dried</b>                  |                          |                    |
| <b>Negara</b>                                                   | <b>Nilai (RibU US\$)</b> | <b>Volume (kg)</b> |
| Brazil                                                          | 2920.941                 | 1034740            |
| Netherlands                                                     | 1265.678                 | 554888             |

|                                      |                          |                    |
|--------------------------------------|--------------------------|--------------------|
| Spain                                | 531.693                  | 189107             |
| Germany                              | 102.921                  | 28489              |
| France                               | 88.384                   | 29033              |
| <b>081010 -- Strawberries, fresh</b> |                          |                    |
| <b>Negara</b>                        | <b>Nilai (RibU US\$)</b> | <b>Volume (kg)</b> |
| Spain                                | 61999.92                 | 26799885           |
| France                               | 13369.721                | 5393484            |
| Germany                              | 4940.823                 | 1800773            |
| Greece                               | 4232.496                 | 1728104            |
| Netherlands                          | 3319.507                 | 599583             |
| <b>090810 -- Nutmeg</b>              |                          |                    |
| <b>Negara</b>                        | <b>Nilai (RibU US\$)</b> | <b>Volume (kg)</b> |
| Indonesia                            | 11881.342                | 835172             |
| Netherlands                          | 401.181                  | 22915              |
| Spain                                | 334.263                  | 13254              |
| France                               | 207.189                  | 13588              |
| Vietnam                              | 145.268                  | 16000              |
| <b>091010 -- Ginger</b>              |                          |                    |
| <b>Negara</b>                        | <b>Nilai (RibU US\$)</b> | <b>Volume (kg)</b> |
| Netherlands                          | 1742.71                  | 823335             |
| China                                | 1660.231                 | 1243146            |
| Germany                              | 243.28                   | 64392              |
| Spain                                | 193.251                  | 77034              |
| France                               | 164.856                  | 75893              |
| <b>091030 -- Turmeric (curcuma)</b>  |                          |                    |
| <b>Negara</b>                        | <b>Nilai (RibU US\$)</b> | <b>Volume (kg)</b> |
| India                                | 171.513                  | 89500              |
| United Kingdom                       | 158.549                  | 57907              |
| Netherlands                          | 147.873                  | 59638              |
| Germany                              | 116.925                  | 24255              |
| Austria                              | 22.049                   | 1014               |
| <b>1005 -- Maize (corn)</b>          |                          |                    |
| <b>Negara</b>                        | <b>Nilai (RibU US\$)</b> | <b>Volume (kg)</b> |
| Ukraine                              | 342469.083               | 1173082723         |
| Hungary                              | 223113.363               | 762063660          |
| France                               | 177791.171               | 440356402          |
| Austria                              | 135718.3                 | 440548075          |
| Romania                              | 51319.583                | 214058187          |
| <b>1006 -- Rice</b>                  |                          |                    |
| <b>Negara</b>                        | <b>Nilai (RibU US\$)</b> | <b>Volume (kg)</b> |
| India                                | 39734.401                | 38488195           |
| Thailand                             | 16081.733                | 13408986           |
| France                               | 12548.152                | 12844483           |
| Pakistan                             | 11623.533                | 10193933           |
| Cambodia                             | 7334.349                 | 8885560            |
| <b>151110 -- Palm oil, crude</b>     |                          |                    |
| <b>Negara</b>                        | <b>Nilai (RibU US\$)</b> | <b>Volume (kg)</b> |
| Indonesia                            | 665384.02                | 735943458          |
| Malaysia                             | 88927.446                | 95598178           |

|                                                            |                          |                    |
|------------------------------------------------------------|--------------------------|--------------------|
| Thailand                                                   | 29374.083                | 33871960           |
| Netherlands                                                | 885.078                  | 959940             |
| Sweden                                                     | 265.852                  | 53040              |
| <b>40 -- Rubber and articles thereof</b>                   |                          |                    |
| <b>Negara</b>                                              | <b>Nilai (RibU US\$)</b> | <b>Volume (kg)</b> |
| Germany                                                    | 858631.104               | 0                  |
| France                                                     | 621417.884               | 0                  |
| China                                                      | 434107.162               | 0                  |
| Poland                                                     | 308052.592               | 0                  |
| Spain                                                      | 281271.049               | 0                  |
| <b>071 -- Coffee</b>                                       |                          |                    |
| <b>Negara</b>                                              | <b>Nilai (RibU US\$)</b> | <b>Volume (kg)</b> |
| Brazil                                                     | 499114.426               | 152257159          |
| Vietnam                                                    | 243274.609               | 108823265          |
| India                                                      | 177632.298               | 64253467           |
| France                                                     | 132690.672               | 4565941            |
| Indonesia                                                  | 87830.678                | 37783289           |
| Germany                                                    | 84058.284                | 18872418           |
| <b>072 -- Cocoa</b>                                        |                          |                    |
| <b>Negara</b>                                              | <b>Nilai (RibU US\$)</b> | <b>Volume (kg)</b> |
| Cote d'Ivoire                                              | 137461.59                | 46875401           |
| Germany                                                    | 103649.25                | 27353496           |
| Netherlands                                                | 94776.572                | 24026799           |
| Ghana                                                      | 46477.8                  | 16604333           |
| France                                                     | 43770.317                | 10030183           |
| <b>0741 -- Tea</b>                                         |                          |                    |
| <b>Negara</b>                                              | <b>Nilai (RibU US\$)</b> | <b>Volume (kg)</b> |
| Poland                                                     | 36461.306                | 1563644            |
| Germany                                                    | 9390.905                 | 1212327            |
| Sri Lanka                                                  | 8692.788                 | 1642758            |
| Belgium                                                    | 5525.806                 | 366524             |
| India                                                      | 3944.597                 | 360790             |
| <b>0751 -- Pepper &amp; pimento, whether or not ground</b> |                          |                    |
| <b>Negara</b>                                              | <b>Nilai (RibU US\$)</b> | <b>Volume (kg)</b> |
| Vietnam                                                    | 11838.298                | 1682832            |
| India                                                      | 7464.409                 | 1604533            |
| Germany                                                    | 4247.874                 | 484260             |
| Spain                                                      | 2462.701                 | 855840             |
| Netherlands                                                | 2297.133                 | 340039             |
| <b>07522 -- Cinnamon &amp; cinnamon tree flowers</b>       |                          |                    |
| <b>Negara</b>                                              | <b>Nilai (RibU US\$)</b> | <b>Volume (kg)</b> |
| Sri Lanka                                                  | 842.255                  | 71804              |
| Netherlands                                                | 209.704                  | 77251              |
| Madagascar                                                 | 174.34                   | 45040              |
| Indonesia                                                  | 169.572                  | 85508              |
| France                                                     | 140.541                  | 26621              |

| 07523 -- Cloves (whole fruit, cloves & stems) |                   |             |
|-----------------------------------------------|-------------------|-------------|
| Negara                                        | Nilai (RibU US\$) | Volume (kg) |
| Netherlands                                   | 430.554           | 37001       |
| Madagascar                                    | 244.561           | 21340       |
| Comoros                                       | 225.499           | 22000       |
| Indonesia                                     | 206.932           | 20050       |
| Germany                                       | 104.006           | 7199        |
| 2927 -- Cut flowers & foliage                 |                   |             |
| Negara                                        | Nilai (RibU US\$) | Volume (kg) |
| Netherlands                                   | 192518.151        | 29762372    |
| Thailand                                      | 11667.627         | 1531842     |
| Ecuador                                       | 5321.591          | 626308      |
| France                                        | 4094.148          | 605431      |
| Germany                                       | 2216.299          | 470052      |
| 4223 -- Coconut copra oil                     |                   |             |
| Negara                                        | Nilai (RibU US\$) | Volume (kg) |
| Philippines                                   | 39352.438         | 44882089    |
| Netherlands                                   | 21056.351         | 18573713    |
| Spain                                         | 3932.039          | 3625580     |
| Indonesia                                     | 2208.328          | 2389460     |
| France                                        | 1111.987          | 850094      |

## E. Lima Negara Eksportir Terbesar 26 Komoditi Pertanian di Polandia

| 060313 -- Fresh orchids                               |                   |             |
|-------------------------------------------------------|-------------------|-------------|
| Negara                                                | Nilai (RibU US\$) | Volume (kg) |
| Netherlands                                           | 1496.665          | 91294       |
| Thailand                                              | 336.507           | 34953       |
| Germany                                               | 22.901            | 3380        |
| Italy                                                 | 4.963             | 141         |
| 060314 -- Fresh chrysanthemums                        |                   |             |
| Negara                                                | Nilai (RibU US\$) | Volume (kg) |
| Netherlands                                           | 7944.787          | 2131240     |
| Germany                                               | 48.618            | 4960        |
| Italy                                                 | 34.782            | 8400        |
| Czech Republic                                        | 1.401             | 464         |
| 0701 -- Potatoes, fresh or chilled.                   |                   |             |
| Negara                                                | Nilai (RibU US\$) | Volume (kg) |
| Spain                                                 | 16750.06          | 14157246    |
| Germany                                               | 6778.324          | 3562480     |
| Italy                                                 | 6539.244          | 4935327     |
| Czech Republic                                        | 3739.888          | 2310803     |
| Netherlands                                           | 1566.941          | 851636      |
| 0803 -- Bananas, including plantains, fresh or dried. |                   |             |
| Negara                                                | Nilai (RibU US\$) | Volume (kg) |
| Ecuador                                               | 137412.085        | 165792687   |
| Costa Rica                                            | 34903.408         | 41555126    |

|                                                                 |                          |                    |
|-----------------------------------------------------------------|--------------------------|--------------------|
| Colombia                                                        | 34656.689                | 43218974           |
| Panama                                                          | 10956.503                | 11155198           |
| Mexico                                                          | 9341.346                 | 10859655           |
| <b>080430 -- Pineapples, fresh/dried</b>                        |                          |                    |
| <b>Negara</b>                                                   | <b>Nilai (RibU US\$)</b> | <b>Volume (kg)</b> |
| Costa Rica                                                      | 11465.248                | 15050360           |
| Germany                                                         | 2322.317                 | 2020957            |
| Netherlands                                                     | 546.186                  | 523733             |
| Panama                                                          | 325.714                  | 399131             |
| Cote d'Ivoire                                                   | 173.387                  | 262099             |
| <b>080450 -- Guavas, mangoes &amp; mangosteens, fresh/dried</b> |                          |                    |
| <b>Negara</b>                                                   | <b>Nilai (RibU US\$)</b> | <b>Volume (kg)</b> |
| Portugal                                                        | 3141.517                 | 832861             |
| Brazil                                                          | 2476.961                 | 1403194            |
| Germany                                                         | 1052.251                 | 353161             |
| Peru                                                            | 590.88                   | 346223             |
| Italy                                                           | 438.586                  | 42078              |
| <b>080711 -- Watermelons, fresh</b>                             |                          |                    |
| <b>Negara</b>                                                   | <b>Nilai (RibU US\$)</b> | <b>Volume (kg)</b> |
| Spain                                                           | 11180.319                | 16799984           |
| Italy                                                           | 10250.655                | 37153055           |
| Hungary                                                         | 5175.041                 | 23017508           |
| Greece                                                          | 2786.815                 | 10182057           |
| Germany                                                         | 2571.568                 | 4225128            |
| <b>080719 -- Melons (excl. watermelons), fresh</b>              |                          |                    |
| <b>Negara</b>                                                   | <b>Nilai (RibU US\$)</b> | <b>Volume (kg)</b> |
| Spain                                                           | 2881.821                 | 3043067            |
| Brazil                                                          | 1786.283                 | 1510777            |
| Germany                                                         | 1522.307                 | 1325335            |
| Portugal                                                        | 994.9                    | 875709             |
| Costa Rica                                                      | 821.954                  | 795968             |
| <b>080720 -- Papaws (papayas), fresh/dried</b>                  |                          |                    |
| <b>Negara</b>                                                   | <b>Nilai (RibU US\$)</b> | <b>Volume (kg)</b> |
| Brazil                                                          | 151.88                   | 36825              |
| Ecuador                                                         | 33.126                   | 11721              |
| Vietnam                                                         | 17.673                   | 4971               |
| Spain                                                           | 6.642                    | 3613               |
| Mexico                                                          | 4.839                    | 653                |
| <b>081010 -- Strawberries, fresh</b>                            |                          |                    |
| <b>Negara</b>                                                   | <b>Nilai (RibU US\$)</b> | <b>Volume (kg)</b> |
| Spain                                                           | 19844.89                 | 9579771            |
| Germany                                                         | 5460.617                 | 2329024            |
| Netherlands                                                     | 2928.184                 | 1586159            |
| Greece                                                          | 1485.202                 | 765775             |
| Belgium                                                         | 856.338                  | 264251             |
| <b>090810 -- Nutmeg</b>                                         |                          |                    |
| <b>Negara</b>                                                   | <b>Nilai (RibU US\$)</b> | <b>Volume (kg)</b> |
| Indonesia                                                       | 2039.328                 | 87130              |
| Philippines                                                     | 798.948                  | 39075              |

|                                          |                          |                    |
|------------------------------------------|--------------------------|--------------------|
| Grenada                                  | 200.657                  | 7658               |
| India                                    | 198.939                  | 12443              |
| United Kingdom                           | 101.046                  | 4383               |
| <b>091010 -- Ginger</b>                  |                          |                    |
| <b>Negara</b>                            | <b>Nilai (RibU US\$)</b> | <b>Volume (kg)</b> |
| China                                    | 3823.387                 | 1584496            |
| Germany                                  | 555.135                  | 97800              |
| Brazil                                   | 552.883                  | 194667             |
| Netherlands                              | 531.134                  | 204381             |
| Nigeria                                  | 450.194                  | 146660             |
| <b>091030 -- Turmeric (curcuma)</b>      |                          |                    |
| <b>Negara</b>                            | <b>Nilai (RibU US\$)</b> | <b>Volume (kg)</b> |
| India                                    | 820.053                  | 445133             |
| Netherlands                              | 47.375                   | 21927              |
| Indonesia                                | 35.613                   | 13500              |
| Germany                                  | 23.324                   | 7328               |
| Vietnam                                  | 8.671                    | 2000               |
| <b>1005 -- Maize (corn)</b>              |                          |                    |
| <b>Negara</b>                            | <b>Nilai (RibU US\$)</b> | <b>Volume (kg)</b> |
| France                                   | 43019.372                | 12925984           |
| Ukraine                                  | 23810.289                | 124600224          |
| Hungary                                  | 16810.675                | 16226636           |
| Slovak Republic                          | 15612.61                 | 35840106           |
| Argentina                                | 11623.775                | 34048795           |
| <b>1006 -- Rice</b>                      |                          |                    |
| <b>Negara</b>                            | <b>Nilai (RibU US\$)</b> | <b>Volume (kg)</b> |
| Italy                                    | 24961.902                | 34865535           |
| Cambodia                                 | 21423.345                | 41667486           |
| Greece                                   | 9083.152                 | 15227500           |
| India                                    | 5710.158                 | 7883065            |
| Netherlands                              | 4900.881                 | 7155665            |
| <b>151110 -- Palm oil, crude</b>         |                          |                    |
| <b>Negara</b>                            | <b>Nilai (RibU US\$)</b> | <b>Volume (kg)</b> |
| Malaysia                                 | 59481.796                | 69086956           |
| Germany                                  | 2599.394                 | 2257861            |
| Netherlands                              | 1493.468                 | 1208042            |
| Indonesia                                | 1082.646                 | 1131260            |
| Belgium                                  | 29.361                   | 25040              |
| <b>40 -- Rubber and articles thereof</b> |                          |                    |
| <b>Negara</b>                            | <b>Nilai (RibU US\$)</b> | <b>Volume (kg)</b> |
| Germany                                  | 814274.107               | 0                  |
| France                                   | 362653.289               | 0                  |
| Russian Federation                       | 294835.081               | 0                  |
| Italy                                    | 286855.237               | 0                  |
| Czech Republic                           | 213751.612               | 0                  |
| <b>071 -- Coffee</b>                     |                          |                    |
| <b>Negara</b>                            | <b>Nilai (RibU US\$)</b> | <b>Volume (kg)</b> |
| Germany                                  | 241701.923               | 42236589           |
| Vietnam                                  | 99077.979                | 44859389           |

|                                                            |                          |                    |
|------------------------------------------------------------|--------------------------|--------------------|
| Brazil                                                     | 81877.872                | 19762976           |
| Ecuador                                                    | 73084.648                | 8462933            |
| United Kingdom                                             | 31441.762                | 3006337            |
| <b>072 -- Cocoa</b>                                        |                          |                    |
| <b>Negara</b>                                              | <b>Nilai (RibU US\$)</b> | <b>Volume (kg)</b> |
| Cote d'Ivoire                                              | 108285.136               | 31817195           |
| Netherlands                                                | 72733.366                | 20073261           |
| Germany                                                    | 61613.535                | 16783967           |
| Ghana                                                      | 53847.574                | 15954724           |
| France                                                     | 11623.752                | 3401016            |
| <b>0741 -- Tea</b>                                         |                          |                    |
| <b>Negara</b>                                              | <b>Nilai (RibU US\$)</b> | <b>Volume (kg)</b> |
| Kenya                                                      | 18797.075                | 6434609            |
| Sri Lanka                                                  | 16893.733                | 2493881            |
| India                                                      | 12888.134                | 4331213            |
| Indonesia                                                  | 9337.451                 | 3997412            |
| Germany                                                    | 8941.295                 | 1805539            |
| <b>0751 -- Pepper &amp; pimento, whether or not ground</b> |                          |                    |
| <b>Negara</b>                                              | <b>Nilai (RibU US\$)</b> | <b>Volume (kg)</b> |
| Vietnam                                                    | 25892.684                | 3724578            |
| Spain                                                      | 7352.979                 | 2505886            |
| Indonesia                                                  | 6354.889                 | 748483             |
| India                                                      | 4079.926                 | 1106737            |
| Germany                                                    | 3416.906                 | 399484             |
| <b>07522 -- Cinnamon &amp; cinnamon tree flowers</b>       |                          |                    |
| <b>Negara</b>                                              | <b>Nilai (RibU US\$)</b> | <b>Volume (kg)</b> |
| Indonesia                                                  | 1043.035                 | 585872             |
| Vietnam                                                    | 254.651                  | 108736             |
| India                                                      | 239.414                  | 53207              |
| Germany                                                    | 186.111                  | 22099              |
| France                                                     | 184.619                  | 63964              |
| <b>07523 -- Cloves (whole fruit, cloves &amp; stems)</b>   |                          |                    |
| <b>Negara</b>                                              | <b>Nilai (RibU US\$)</b> | <b>Volume (kg)</b> |
| Madagascar                                                 | 877.194                  | 55997              |
| Sri Lanka                                                  | 268.968                  | 15436              |
| Comoros                                                    | 148.84                   | 11758              |
| Indonesia                                                  | 89.608                   | 11873              |
| France                                                     | 64.546                   | 13245              |
| <b>2927 -- Cut flowers &amp; foliage</b>                   |                          |                    |
| <b>Negara</b>                                              | <b>Nilai (RibU US\$)</b> | <b>Volume (kg)</b> |
| Netherlands                                                | 83120.387                | 15063955           |
| Germany                                                    | 7237.356                 | 1206638            |
| Denmark                                                    | 3733.705                 | 2643885            |
| Kenya                                                      | 1971.336                 | 236420             |
| India                                                      | 855.335                  | 260920             |
| <b>4223 -- Coconut copra oil</b>                           |                          |                    |
| <b>Negara</b>                                              | <b>Nilai (RibU US\$)</b> | <b>Volume (kg)</b> |
| Netherlands                                                | 20132.235                | 17010336           |
| Germany                                                    | 7999.249                 | 6559348            |

|           |         |        |
|-----------|---------|--------|
| Indonesia | 351.967 | 298555 |
| France    | 342.703 | 54149  |
| Italy     | 112.462 | 82550  |

## F. Slovakia

| 060313 -- Fresh orchids                                 |                   |             |
|---------------------------------------------------------|-------------------|-------------|
| Negara                                                  | Nilai (RibU US\$) | Volume (kg) |
| Netherlands                                             | 190.351           | 20181       |
| Unspecified                                             | 188.827           | 7343        |
| Germany                                                 | 40.009            | 8728        |
| Italy                                                   | 1.423             | 85          |
| Austria                                                 | 0.664             | 100         |
| 060314 -- Fresh chrysanthemums                          |                   |             |
| Negara                                                  | Nilai (RibU US\$) | Volume (kg) |
| Netherlands                                             | 1074.894          | 195956      |
| Unspecified                                             | 718.207           | 38699       |
| Germany                                                 | 151.841           | 73344       |
| Poland                                                  | 2.394             | 128         |
| Hungary                                                 | 0.68              | 50          |
| 0701 -- Potatoes, fresh or chilled.                     |                   |             |
| Negara                                                  | Nilai (RibU US\$) | Volume (kg) |
| Czech Republic                                          | 8524.563          | 16833092    |
| Unspecified                                             | 8276.258          | 16068269    |
| Germany                                                 | 3432.773          | 9489785     |
| France                                                  | 2604.027          | 3389700     |
| Netherlands                                             | 2349.657          | 4282997     |
| 070511 -- Cabbage lettuce (head lettuce), fresh/chilled |                   |             |
| Negara                                                  | Nilai (RibU US\$) | Volume (kg) |
| Germany                                                 | 1257.823          | 848161      |
| Poland                                                  | 656.875           | 302196      |
| Czech Republic                                          | 417.385           | 248080      |
| Spain                                                   | 200.954           | 175513      |
| Austria                                                 | 165.984           | 132458      |
| 0803 -- Bananas, including plantains, fresh or dried.   |                   |             |
| Negara                                                  | Nilai (RibU US\$) | Volume (kg) |
| Ecuador                                                 | 16657.155         | 16918163    |
| Czech Republic                                          | 8551.901          | 7784514     |
| Cameroon                                                | 7543.842          | 7680482     |
| Cote d'Ivoire                                           | 5696.907          | 5947542     |
| Ghana                                                   | 2692.886          | 2877598     |
| 080430 -- Pineapples, fresh/dried                       |                   |             |
| Negara                                                  | Nilai (RibU US\$) | Volume (kg) |
| Costa Rica                                              | 2034.013          | 1562230     |
| Germany                                                 | 1063.306          | 569359      |
| Thailand                                                | 548.592           | 274025      |
| Cote d'Ivoire                                           | 445.334           | 513502      |
| Czech Republic                                          | 256.869           | 127354      |

| 080450 -- Guavas, mangoes & mangosteens, fresh/dried |                   |             |
|------------------------------------------------------|-------------------|-------------|
| Negara                                               | Nilai (RibU US\$) | Volume (kg) |
| Germany                                              | 388.752           | 220738      |
| Brazil                                               | 153.613           | 84905       |
| Peru                                                 | 94.02             | 36737       |
| Dominica                                             | 54.788            | 6885        |
| Czech Republic                                       | 49.549            | 48234       |
| 080711 -- Watermelons, fresh                         |                   |             |
| Negara                                               | Nilai (RibU US\$) | Volume (kg) |
| Slovak Republic                                      | 2363.012          | 5821597     |
| Italy                                                | 2015.141          | 5182188     |
| Hungary                                              | 1861.099          | 6597474     |
| Germany                                              | 1857.387          | 3265608     |
| Greece                                               | 1580.947          | 2846575     |
| 080719 -- Melons (excl. watermelons), fresh          |                   |             |
| Negara                                               | Nilai (RibU US\$) | Volume (kg) |
| Spain                                                | 652.564           | 583540      |
| Greece                                               | 464.923           | 687540      |
| Czech Republic                                       | 235.186           | 188271      |
| Germany                                              | 89.639            | 60538       |
| Brazil                                               | 84.145            | 71950       |
| 080720 -- Papaws (papayas), fresh/dried              |                   |             |
| Negara                                               | Nilai (RibU US\$) | Volume (kg) |
| Czech Republic                                       | 290.692           | 104974      |
| Brazil                                               | 10.149            | 1960        |
| Germany                                              | 7.221             | 4725        |
| Ecuador                                              | 4.82              | 1507        |
| Jamaica                                              | 0.425             | 62          |
| 081010 -- Strawberries, fresh                        |                   |             |
| Negara                                               | Nilai (RibU US\$) | Volume (kg) |
| Spain                                                | 2633.778          | 1252583     |
| Germany                                              | 1581.431          | 923609      |
| Belgium                                              | 573.204           | 213269      |
| Morocco                                              | 360.741           | 51422       |
| Italy                                                | 184.677           | 22772       |
| 090810 -- Nutmeg                                     |                   |             |
| Negara                                               | Nilai (RibU US\$) | Volume (kg) |
| Indonesia                                            | 270.818           | 13910       |
| Netherlands                                          | 28.151            | 993         |
| Grenada                                              | 24.284            | 682         |
| Czech Republic                                       | 20.655            | 425         |
| Latvia                                               | 12.225            | 6466        |
| 091010 -- Ginger                                     |                   |             |
| Negara                                               | Nilai (RibU US\$) | Volume (kg) |
| China                                                | 673.888           | 279387      |
| Germany                                              | 146.023           | 64683       |
| Thailand                                             | 92.828            | 27232       |
| Brazil                                               | 83.456            | 21435       |
| Czech Republic                                       | 67.884            | 14888       |

| 091030 -- Turmeric (curcuma)      |                   |             |
|-----------------------------------|-------------------|-------------|
| Negara                            | Nilai (Ribu US\$) | Volume (kg) |
| India                             | 138.851           | 55899       |
| Netherlands                       | 23.542            | 12071       |
| Poland                            | 21.922            | 6158        |
| Czech Republic                    | 4.603             | 346         |
| Unspecified                       | 2.61              | 1023        |
| 1005 -- Maize (corn)              |                   |             |
| Negara                            | Nilai (Ribu US\$) | Volume (kg) |
| Hungary                           | 20696.297         | 26100104    |
| Czech Republic                    | 7965.035          | 24745377    |
| France                            | 4584.5            | 1139699     |
| Austria                           | 4555.434          | 785991      |
| Germany                           | 3156.535          | 4657302     |
| 1006 -- Rice                      |                   |             |
| Negara                            | Nilai (Ribu US\$) | Volume (kg) |
| Italy                             | 12234.421         | 16424265    |
| Czech Republic                    | 4424.233          | 4480926     |
| Poland                            | 1360.689          | 1369021     |
| Romania                           | 955.668           | 1258780     |
| Spain                             | 930.664           | 905514      |
| 151110 -- Palm oil, crude         |                   |             |
| Negara                            | Nilai (Ribu US\$) | Volume (kg) |
| Malaysia                          | 8394.257          | 7780978     |
| Indonesia                         | 1027.158          | 1000000     |
| Unspecified                       | 55.246            | 51451       |
| Czech Republic                    | 12.802            | 5965        |
| Netherlands                       | 2.332             | 1320        |
| 40 -- Rubber and articles thereof |                   |             |
| Negara                            | Nilai (Ribu US\$) | Volume (kg) |
| Germany                           | 410218.916        | 0           |
| Czech Republic                    | 188241.528        | 0           |
| Poland                            | 109661.031        | 0           |
| Unspecified                       | 89261.245         | 0           |
| Hungary                           | 87954.387         | 0           |
| 071 -- Coffee                     |                   |             |
| Negara                            | Nilai (Ribu US\$) | Volume (kg) |
| Germany                           | 89649.417         | 19449018    |
| Unspecified                       | 67994.93          | 13633442    |
| Hungary                           | 31718.596         | 6929891     |
| Poland                            | 29423.663         | 5589636     |
| Czech Republic                    | 13373.949         | 2353548     |
| Switzerland                       | 10054.602         | 581879      |
| 072 -- Cocoa                      |                   |             |
| Negara                            | Nilai (Ribu US\$) | Volume (kg) |
| Cote d'Ivoire                     | 24267.857         | 7587904     |
| Slovak Republic                   | 9290.38           | 2143940     |
| Germany                           | 4569.301          | 1360846     |
| Unspecified                       | 4384.339          | 1278177     |

|                                                            |                          |                    |
|------------------------------------------------------------|--------------------------|--------------------|
| Netherlands                                                | 2957.601                 | 745529             |
| Czech Republic                                             | 1216.225                 | 211116             |
| <b>0741 -- Tea</b>                                         |                          |                    |
| <b>Negara</b>                                              | <b>Nilai (RibU US\$)</b> | <b>Volume (kg)</b> |
| Czech Republic                                             | 2174.954                 | 1298848            |
| Poland                                                     | 659.983                  | 97676              |
| Germany                                                    | 606.431                  | 46640              |
| China                                                      | 298.204                  | 49254              |
| Indonesia                                                  | 183.415                  | 77369              |
| <b>0751 -- Pepper &amp; pimento, whether or not ground</b> |                          |                    |
| <b>Negara</b>                                              | <b>Nilai (RibU US\$)</b> | <b>Volume (kg)</b> |
| Vietnam                                                    | 7495.712                 | 540735             |
| Spain                                                      | 1527.048                 | 573459             |
| Hungary                                                    | 1369.348                 | 314494             |
| Czech Republic                                             | 843.445                  | 192052             |
| Poland                                                     | 490.634                  | 76190              |
| <b>07522 -- Cinnamon &amp; cinnamon tree flowers</b>       |                          |                    |
| <b>Negara</b>                                              | <b>Nilai (RibU US\$)</b> | <b>Volume (kg)</b> |
| Indonesia                                                  | 173.863                  | 59566              |
| Netherlands                                                | 97.74                    | 45438              |
| Germany                                                    | 70.362                   | 4050               |
| Czech Republic                                             | 56.11                    | 8192               |
| Romania                                                    | 34.06                    | 16020              |
| Poland                                                     | 26.637                   | 8231               |
| <b>07523 -- Cloves (whole fruit, cloves &amp; stems)</b>   |                          |                    |
| <b>Negara</b>                                              | <b>Nilai (RibU US\$)</b> | <b>Volume (kg)</b> |
| Madagascar                                                 | 192.427                  | 12693              |
| Comoros                                                    | 57.587                   | 3600               |
| Czech Republic                                             | 47.862                   | 1740               |
| Germany                                                    | 45.046                   | 3000               |
| Netherlands                                                | 17.705                   | 1425               |
| Austria                                                    | 2.79                     | 140                |
| <b>2927 -- Cut flowers &amp; foliage</b>                   |                          |                    |
| <b>Negara</b>                                              | <b>Nilai (RibU US\$)</b> | <b>Volume (kg)</b> |
| Netherlands                                                | 11317.033                | 5527768            |
| Unspecified                                                | 6870.531                 | 1203790            |
| Germany                                                    | 1483.437                 | 385847             |
| Austria                                                    | 582.133                  | 272016             |
| Colombia                                                   | 395.364                  | 49946              |
| Poland                                                     | 371.942                  | 153672             |
| <b>4223 -- Coconut copra oil</b>                           |                          |                    |
| <b>Negara</b>                                              | <b>Nilai (RibU US\$)</b> | <b>Volume (kg)</b> |
| Germany                                                    | 206.907                  | 131474             |
| Belgium                                                    | 191.417                  | 116375             |
| Czech Republic                                             | 41.795                   | 21285              |
| Poland                                                     | 32.829                   | 22130              |
| Unspecified                                                | 17.613                   | 10900              |
| India                                                      | 6.348                    | 964                |

## G. Kuba

| 060313 -- Fresh orchids                                 |                   |             |
|---------------------------------------------------------|-------------------|-------------|
| Negara                                                  | Nilai (RibU US\$) | Volume (kg) |
| Ecuador                                                 | 0.042             | 6           |
| 060314 -- Fresh chrysanthemums                          |                   |             |
| Negara                                                  | Nilai (RibU US\$) | Volume (kg) |
| Ecuador                                                 | 10.605            | 2758        |
| 0701 -- Potatoes, fresh or chilled.                     |                   |             |
| Negara                                                  | Nilai (RibU US\$) | Volume (kg) |
| European Union                                          | 3303.572          | 6511100     |
| Netherlands                                             | 3304.878          | 6511050     |
| South Africa                                            | 12.299            | 33000       |
| 070511 -- Cabbage lettuce (head lettuce), fresh/chilled |                   |             |
| Negara                                                  | Nilai (RibU US\$) | Volume (kg) |
| Canada                                                  | 24.765            | 24310       |
| 0803 -- Bananas, including plantains, fresh or dried.   |                   |             |
| Negara                                                  | Nilai (RibU US\$) | Volume (kg) |
| European Union                                          | 0.332             | 233         |
| Spain                                                   | 0.338             | 34          |
| 090810 -- Nutmeg                                        |                   |             |
| Negara                                                  | Nilai (RibU US\$) | Volume (kg) |
| Spain                                                   | 695.266           | 30385       |
| European Union                                          | 695.028           | 30600       |
| Mexico                                                  | 21.243            | 625         |
| Chile                                                   | 1.112             | 104         |
| 091010 -- Ginger                                        |                   |             |
| Negara                                                  | Nilai (RibU US\$) | Volume (kg) |
| Canada                                                  | 33.827            | 10023       |
| European Union                                          | 1.354             | 100         |
| Mexico                                                  | 1.172             | 225         |
| Netherlands                                             | 0.191             | 20          |
| Spain                                                   | 1.176             | 65          |
| 091030 -- Turmeric (curcuma)                            |                   |             |
| Negara                                                  | Nilai (RibU US\$) | Volume (kg) |
| Netherlands                                             | 0.072             | 12          |
| European Union                                          | 0.066             | 15          |
| 1005 -- Maize (corn)                                    |                   |             |
| Negara                                                  | Nilai (RibU US\$) | Volume (kg) |
| Argentina                                               | 125693.492        | 443210661   |
| United States                                           | 57511.879         | 185007992   |
| Brazil                                                  | 40906.096         | 152704080   |
| Canada                                                  | 13031.476         | 43349348    |
| Ukraine                                                 | 9411.964          | 49997575    |
| 1006 -- Rice                                            |                   |             |
| Negara                                                  | Nilai (RibU US\$) | Volume (kg) |
| Brazil                                                  | 64634.431         | 107468600   |
| Ecuador                                                 | 11384.609         | 15000000    |

|                                                            |                          |                    |
|------------------------------------------------------------|--------------------------|--------------------|
| Bolivia                                                    | 1081.674                 | 1492000            |
| European Union                                             | 287.676                  | 346797             |
| Spain                                                      | 281.99                   | 344136             |
| <b>151110 -- Palm oil, crude</b>                           |                          |                    |
| <b>Negara</b>                                              | <b>Nilai (RibU US\$)</b> | <b>Volume (kg)</b> |
| Panama                                                     | 7.8                      | 10128              |
| Spain                                                      | 5.615                    | 756                |
| European Union                                             | 5.615                    | 900                |
| <b>40 -- Rubber and articles thereof</b>                   |                          |                    |
| <b>Negara</b>                                              | <b>Nilai (RibU US\$)</b> | <b>Volume (kg)</b> |
| China                                                      | 56516.318                | 0                  |
| European Union                                             | 25217.487                | 0                  |
| Russian Federation                                         | 11836.841                | 0                  |
| Spain                                                      | 9124.745                 | 0                  |
| Belarus                                                    | 8783.4                   | 0                  |
| <b>071 -- Coffee</b>                                       |                          |                    |
| <b>Negara</b>                                              | <b>Nilai (RibU US\$)</b> | <b>Volume (kg)</b> |
| Brazil                                                     | 29340.978                | 10371000           |
| Ecuador                                                    | 1355.482                 | 322620             |
| Canada                                                     | 547.646                  | 59309              |
| Mexico                                                     | 481.772                  | 89528              |
| European Union                                             | 375.558                  | 14570              |
| <b>072 -- Cocoa</b>                                        |                          |                    |
| <b>Negara</b>                                              | <b>Nilai (RibU US\$)</b> | <b>Volume (kg)</b> |
| China                                                      | 8581.471                 | 1600000            |
| Ecuador                                                    | 679.41                   | 168000             |
| Malaysia                                                   | 137.43                   | 33000              |
| Mexico                                                     | 23.723                   | 2430               |
| European Union                                             | 18.413                   | 3600               |
| <b>0741 -- Tea</b>                                         |                          |                    |
| <b>Negara</b>                                              | <b>Nilai (RibU US\$)</b> | <b>Volume (kg)</b> |
| European Union                                             | 304.469                  | 17500              |
| Spain                                                      | 298.852                  | 17014              |
| Chile                                                      | 10.44                    | 712                |
| France                                                     | 4.11                     | 550                |
| Colombia                                                   | 1.776                    | 88                 |
| <b>0751 -- Pepper &amp; pimento, whether or not ground</b> |                          |                    |
| <b>Negara</b>                                              | <b>Nilai (RibU US\$)</b> | <b>Volume (kg)</b> |
| European Union                                             | 524.082                  | 105600             |
| Spain                                                      | 523.671                  | 105261             |
| Mexico                                                     | 8.682                    | 732                |
| Chile                                                      | 8.029                    | 650                |
| Russian Federation                                         | 0.675                    | 31                 |
| <b>07522 -- Cinnamon &amp; cinnamon tree flowers</b>       |                          |                    |
| <b>Negara</b>                                              | <b>Nilai (RibU US\$)</b> | <b>Volume (kg)</b> |
| Spain                                                      | 8.758                    | 821                |
| European Union                                             | 8.748                    | 800                |

|                                                          |                          |                    |
|----------------------------------------------------------|--------------------------|--------------------|
| Chile                                                    | 3.82                     | 128                |
| Colombia                                                 | 0.069                    | 3                  |
| Guatemala                                                | 0.04                     | 4                  |
| <b>07523 -- Cloves (whole fruit, cloves &amp; stems)</b> |                          |                    |
| <b>Negara</b>                                            | <b>Nilai (RibU US\$)</b> | <b>Volume (kg)</b> |
| Spain                                                    | 106.26                   | 6089               |
| European Union                                           | 106.216                  | 6075               |
| Chile                                                    | 0.752                    | 20                 |
| Mexico                                                   | 0.197                    | 20                 |
| <b>2927 -- Cut flowers &amp; foliage</b>                 |                          |                    |
| <b>Negara</b>                                            | <b>Nilai (RibU US\$)</b> | <b>Volume (kg)</b> |
| Ecuador                                                  | 428.956                  | 92228              |
| Spain                                                    | 11.868                   | 3020               |
| European Union                                           | 11.868                   | 3031               |
| Costa Rica                                               | 7.536                    | 2821               |
| Mexico                                                   | 0.026                    | 3                  |
| <b>4223 -- Coconut copra oil</b>                         |                          |                    |
| <b>Negara</b>                                            | <b>Nilai (RibU US\$)</b> | <b>Volume (kg)</b> |
| Malaysia                                                 | 140.448                  | 127098             |
| Uruguay                                                  | 17.252                   | 6006               |

## H. Argentina

|                                                              |                          |                    |
|--------------------------------------------------------------|--------------------------|--------------------|
| <b>060314 -- Fresh chrysanthemums</b>                        |                          |                    |
| <b>Negara</b>                                                | <b>Nilai (RibU US\$)</b> | <b>Volume (kg)</b> |
| Colombia                                                     | 1.871                    | 1580               |
| Ecuador                                                      | 0.097                    | 150                |
| <b>0701 -- Potatoes, fresh or chilled.</b>                   |                          |                    |
| <b>Negara</b>                                                | <b>Nilai (RibU US\$)</b> | <b>Volume (kg)</b> |
| Argentina                                                    | 106.616                  | 612602             |
| Netherlands                                                  | 68.343                   | 75000              |
| Uruguay                                                      | 20.15                    | 25000              |
| Chile                                                        | 13.534                   | 25000              |
| Canada                                                       | 0.243                    | 12                 |
| <b>0803 -- Bananas, including plantains, fresh or dried.</b> |                          |                    |
| <b>Negara</b>                                                | <b>Nilai (RibU US\$)</b> | <b>Volume (kg)</b> |
| Ecuador                                                      | 154792.026               | 263697937          |
| Bolivia                                                      | 30271.216                | 97317850           |
| Paraguay                                                     | 4802.227                 | 17839350           |
| Brazil                                                       | 4765.664                 | 17454840           |
| <b>080430 -- Pineapples, fresh/dried</b>                     |                          |                    |
| <b>Negara</b>                                                | <b>Nilai (RibU US\$)</b> | <b>Volume (kg)</b> |
| Ecuador                                                      | 5825.498                 | 7390350            |
| Bolivia                                                      | 437.765                  | 1281550            |
| Paraguay                                                     | 774.478                  | 1218000            |
| Brazil                                                       | 602.366                  | 891862             |
| Costa Rica                                                   | 88.126                   | 188000             |

| 080450 -- Guavas, mangoes & mangosteens, fresh/dried |                   |             |
|------------------------------------------------------|-------------------|-------------|
| Negara                                               | Nilai (RibU US\$) | Volume (kg) |
| Brazil                                               | 2005.83           | 1188216     |
| Ecuador                                              | 275.178           | 211200      |
| 090810 -- Nutmeg                                     |                   |             |
| Negara                                               | Nilai (RibU US\$) | Volume (kg) |
| Indonesia                                            | 1507.618          | 110160      |
| India                                                | 826.19            | 78975       |
| Italy                                                | 32.035            | 1101        |
| Sri Lanka                                            | 11.267            | 975         |
| 091010 -- Ginger                                     |                   |             |
| Negara                                               | Nilai (RibU US\$) | Volume (kg) |
| Brazil                                               | 350.546           | 181377      |
| China                                                | 86.882            | 29200       |
| India                                                | 21.748            | 6375        |
| Germany                                              | 0.776             | 100         |
| 091030 -- Turmeric (curcuma)                         |                   |             |
| Negara                                               | Nilai (RibU US\$) | Volume (kg) |
| Peru                                                 | 268.516           | 131100      |
| India                                                | 128.226           | 88570       |
| Indonesia                                            | 157.298           | 74000       |
| Bolivia                                              | 10.788            | 33120       |
| Italy                                                | 9.942             | 4400        |
| 1005 -- Maize (corn)                                 |                   |             |
| Negara                                               | Nilai (RibU US\$) | Volume (kg) |
| United States                                        | 7301.469          | 1013229     |
| Brazil                                               | 3312.004          | 1225246     |
| Chile                                                | 612.81            | 87726       |
| Argentina                                            | 350.023           | 180182      |
| Germany                                              | 273.369           | 13428       |
| 1006 -- Rice                                         |                   |             |
| Negara                                               | Nilai (RibU US\$) | Volume (kg) |
| Paraguay                                             | 1818.692          | 2367400     |
| Uruguay                                              | 1350.923          | 2195000     |
| Brazil                                               | 727.256           | 958870      |
| Italy                                                | 62.244            | 28910       |
| India                                                | 49.903            | 26000       |
| 40 -- Rubber and articles thereof                    |                   |             |
| Negara                                               | Nilai (RibU US\$) | Volume (kg) |
| Brazil                                               | 549539.294        | 0           |
| United States                                        | 99848.639         | 0           |
| China                                                | 96389.743         | 0           |
| Indonesia                                            | 92880.601         | 0           |
| Japan                                                | 65919.331         | 0           |
| 071 -- Coffee                                        |                   |             |
| Negara                                               | Nilai (RibU US\$) | Volume (kg) |
| Brazil                                               | 119038.853        | 37550255    |
| Switzerland                                          | 9338.413          | 187377      |
| United Kingdom                                       | 3574.595          | 207351      |

|                                                            |                          |                    |
|------------------------------------------------------------|--------------------------|--------------------|
| Spain                                                      | 2416.633                 | 109440             |
| United States                                              | 1726.534                 | 138633             |
| <b>072 -- Cocoa</b>                                        |                          |                    |
| <b>Negara</b>                                              | <b>Nilai (RibU US\$)</b> | <b>Volume (kg)</b> |
| Brazil                                                     | 110375.754               | 28026050           |
| Ecuador                                                    | 4016.217                 | 1097973            |
| Indonesia                                                  | 3940.889                 | 1133950            |
| Spain                                                      | 3832.125                 | 1097650            |
| Colombia                                                   | 3452.842                 | 904705             |
| <b>0741 -- Tea</b>                                         |                          |                    |
| <b>Negara</b>                                              | <b>Nilai (RibU US\$)</b> | <b>Volume (kg)</b> |
| China                                                      | 600.01                   | 171367             |
| United States                                              | 255.717                  | 9259               |
| Sri Lanka                                                  | 181.88                   | 36001              |
| Poland                                                     | 172.862                  | 9404               |
| Chile                                                      | 165.415                  | 16651              |
| <b>0751 -- Pepper &amp; pimento, whether or not ground</b> |                          |                    |
| <b>Negara</b>                                              | <b>Nilai (RibU US\$)</b> | <b>Volume (kg)</b> |
| Brazil                                                     | 11289.485                | 1397880            |
| Vietnam                                                    | 1576.619                 | 182000             |
| Chile                                                      | 1051.452                 | 366000             |
| China                                                      | 712.892                  | 183692             |
| Indonesia                                                  | 301.437                  | 38237              |
| <b>07522 -- Cinnamon &amp; cinnamon tree flowers</b>       |                          |                    |
| <b>Negara</b>                                              | <b>Nilai (RibU US\$)</b> | <b>Volume (kg)</b> |
| Sri Lanka                                                  | 368.565                  | 60230              |
| Madagascar                                                 | 242.13                   | 68790              |
| Indonesia                                                  | 61.865                   | 32700              |
| India                                                      | 37.762                   | 7575               |
| Italy                                                      | 12.02                    | 2402               |
| <b>07523 -- Cloves (whole fruit, cloves &amp; stems)</b>   |                          |                    |
| <b>Negara</b>                                              | <b>Nilai (RibU US\$)</b> | <b>Volume (kg)</b> |
| Madagascar                                                 | 164.181                  | 28200              |
| Sri Lanka                                                  | 49.435                   | 9500               |
| Brazil                                                     | 40.066                   | 3650               |
| Indonesia                                                  | 34.101                   | 5530               |
| Italy                                                      | 3.939                    | 240                |
| <b>2927 -- Cut flowers &amp; foliage</b>                   |                          |                    |
| <b>Negara</b>                                              | <b>Nilai (RibU US\$)</b> | <b>Volume (kg)</b> |
| Ecuador                                                    | 2040.041                 | 665161             |
| Colombia                                                   | 267.512                  | 88003              |
| Philippines                                                | 53.637                   | 4800               |
| India                                                      | 38.267                   | 2498               |
| China                                                      | 8.93                     | 566                |
| <b>4223 -- Coconut copra oil</b>                           |                          |                    |
| <b>Negara</b>                                              | <b>Nilai (RibU US\$)</b> | <b>Volume (kg)</b> |
| Malaysia                                                   | 3857.664                 | 2874756            |
| Philippines                                                | 588.454                  | 340208             |
| Paraguay                                                   | 554.074                  | 405492             |

|               |         |        |
|---------------|---------|--------|
| Indonesia     | 206.238 | 153072 |
| United States | 177.67  | 26636  |

## I. Belarus

| 060313 -- Fresh orchids                                 |                   |             |
|---------------------------------------------------------|-------------------|-------------|
| Negara                                                  | Nilai (RibU US\$) | Volume (kg) |
| Netherlands                                             | 167.3             | 6549        |
| Thailand                                                | 3.1               | 240         |
| South Africa                                            | 0.9               | 30          |
| New Zealand                                             | 0.1               | 2           |
| Russian Federation                                      | 0.1               | 1           |
| 060314 -- Fresh chrysanthemums                          |                   |             |
| Negara                                                  | Nilai (RibU US\$) | Volume (kg) |
| Netherlands                                             | 2870.2            | 415559      |
| Colombia                                                | 9.4               | 1208        |
| Russian Federation                                      | 3.7               | 205         |
| United States                                           | 1.8               | 149         |
| Mexico                                                  | 1.2               | 130         |
| 0701 -- Potatoes, fresh or chilled.                     |                   |             |
| Negara                                                  | Nilai (RibU US\$) | Volume (kg) |
| Netherlands                                             | 2019.7            | 2536425     |
| Germany                                                 | 1457.2            | 1887905     |
| Ukraine                                                 | 748.7             | 1838736     |
| Morocco                                                 | 321.8             | 412529      |
| Poland                                                  | 318.4             | 735320      |
| 070511 -- Cabbage lettuce (head lettuce), fresh/chilled |                   |             |
| Negara                                                  | Nilai (RibU US\$) | Volume (kg) |
| Spain                                                   | 338.3             | 330986      |
| Netherlands                                             | 268.7             | 164451      |
| Italy                                                   | 16.3              | 7628        |
| Poland                                                  | 11.9              | 29917       |
| Russian Federation                                      | 10.7              | 2274        |
| 0803 -- Bananas, including plantains, fresh or dried.   |                   |             |
| Negara                                                  | Nilai (RibU US\$) | Volume (kg) |
| Russian Federation                                      | 28134.5           | 36748620    |
| Ecuador                                                 | 12829.1           | 15392139    |
| Costa Rica                                              | 9172.4            | 12032319    |
| Colombia                                                | 2528.1            | 3453994     |
| Panama                                                  | 1971.7            | 2530980     |
| 080430 -- Pineapples, fresh/dried                       |                   |             |
| Negara                                                  | Nilai (RibU US\$) | Volume (kg) |
| Costa Rica                                              | 2105.3            | 2180319     |
| Panama                                                  | 231.2             | 214493      |
| Thailand                                                | 27.3              | 12040       |
| Cote d'Ivoire                                           | 15.3              | 11232       |
| Ghana                                                   | 12.2              | 10845       |

| 080450 -- Guavas, mangoes & mangosteens, fresh/dried |                   |             |
|------------------------------------------------------|-------------------|-------------|
| Negara                                               | Nilai (RibU US\$) | Volume (kg) |
| Brazil                                               | 339.2             | 275328      |
| Peru                                                 | 107.4             | 54071       |
| Cote d'Ivoire                                        | 22.8              | 9616        |
| Israel                                               | 21.5              | 10839       |
| Guatemala                                            | 13.1              | 5543        |
| 080711 -- Watermelons, fresh                         |                   |             |
| Negara                                               | Nilai (RibU US\$) | Volume (kg) |
| Ukraine                                              | 1391.3            | 5449408     |
| Russian Federation                                   | 1300.9            | 8661275     |
| Moldova                                              | 164.8             | 736940      |
| Greece                                               | 85.3              | 127988      |
| Spain                                                | 84.5              | 98894       |
| 080719 -- Melons (excl. watermelons), fresh          |                   |             |
| Negara                                               | Nilai (RibU US\$) | Volume (kg) |
| Spain                                                | 359.3             | 344482      |
| Ukraine                                              | 215.7             | 369092      |
| Brazil                                               | 148               | 125351      |
| Serbia, FR(Serbia/Montenegro)                        | 104.6             | 166048      |
| Uzbekistan                                           | 65.5              | 110752      |
| 080720 -- Papaws (papayas), fresh/dried              |                   |             |
| Negara                                               | Nilai (RibU US\$) | Volume (kg) |
| Brazil                                               | 7.7               | 1765        |
| Ecuador                                              | 5.2               | 1726        |
| Spain                                                | 0.1               | 35          |
| 081010 -- Strawberries, fresh                        |                   |             |
| Negara                                               | Nilai (RibU US\$) | Volume (kg) |
| Poland                                               | 4066.1            | 1989342     |
| Greece                                               | 1021.1            | 747229      |
| Spain                                                | 415.8             | 435519      |
| Belgium                                              | 125.9             | 31016       |
| Serbia, FR(Serbia/Montenegro)                        | 114.9             | 61135       |
| 090810 -- Nutmeg                                     |                   |             |
| Negara                                               | Nilai (RibU US\$) | Volume (kg) |
| Russian Federation                                   | 102.6             | 10996       |
| Indonesia                                            | 23.4              | 1319        |
| Poland                                               | 7.5               | 334         |
| India                                                | 5.7               | 343         |
| Latvia                                               | 0.6               | 10          |
| 091010 -- Ginger                                     |                   |             |
| Negara                                               | Nilai (RibU US\$) | Volume (kg) |
| China                                                | 738.7             | 284575      |
| Russian Federation                                   | 66.8              | 11804       |
| Nigeria                                              | 26.7              | 2731        |
| India                                                | 13.4              | 2682        |
| Brazil                                               | 10.5              | 3517        |

| 091030 -- Turmeric (curcuma)      |                   |             |
|-----------------------------------|-------------------|-------------|
| Negara                            | Nilai (RibU US\$) | Volume (kg) |
| Russian Federation                | 51.5              | 11293       |
| India                             | 19.5              | 3387        |
| Poland                            | 14.9              | 1389        |
| Vietnam                           | 1.2               | 90          |
| China                             | 1.1               | 84          |
| 1005 -- Maize (corn)              |                   |             |
| Negara                            | Nilai (RibU US\$) | Volume (kg) |
| Ukraine                           | 30569.2           | 77405026    |
| France                            | 10711.4           | 2024432     |
| Moldova                           | 3574.2            | 1345995     |
| Germany                           | 3286.6            | 525384      |
| Romania                           | 2385.9            | 413815      |
| 1006 -- Rice                      |                   |             |
| Negara                            | Nilai (RibU US\$) | Volume (kg) |
| Vietnam                           | 5949.5            | 10871350    |
| Pakistan                          | 4700.2            | 7835900     |
| Russian Federation                | 3539.6            | 5704456     |
| India                             | 2694.6            | 4273521     |
| United States                     | 903.6             | 523382      |
| 40 -- Rubber and articles thereof |                   |             |
| Negara                            | Nilai (RibU US\$) | Volume (kg) |
| Russian Federation                | 293963.8          | 0           |
| Thailand                          | 45623.5           | 0           |
| Germany                           | 30997.3           | 0           |
| China                             | 30268             | 0           |
| Poland                            | 23131.1           | 0           |
| 071 -- Coffee                     |                   |             |
| Negara                            | Nilai (RibU US\$) | Volume (kg) |
| Russian Federation                | 39558.5           | 3760678     |
| Germany                           | 8547.5            | 1229810     |
| Italy                             | 7513.1            | 678515      |
| India                             | 7314.9            | 705832      |
| Ukraine                           | 5664.2            | 615523      |
| 072 -- Cocoa                      |                   |             |
| Negara                            | Nilai (RibU US\$) | Volume (Kg) |
| Ghana                             | 23025.3           | 7399942     |
| Germany                           | 3537              | 1117245     |
| Cote d'Ivoire                     | 2460.6            | 599626      |
| Netherlands                       | 1293.4            | 271191      |
| Peru                              | 1125.5            | 220003      |
| 0741 -- Tea                       |                   |             |
| Negara                            | Nilai (RibU US\$) | Volume (Kg) |
| Russian Federation                | 36941.7           | 3187130     |
| Sri Lanka                         | 8803.8            | 801299      |
| United Arab Emirates              | 1113.5            | 118779      |
| China                             | 1063.2            | 108772      |
| Poland                            | 762.3             | 125744      |

| 0751 -- Pepper & pimento, whether or not ground |                   |             |
|-------------------------------------------------|-------------------|-------------|
| Negara                                          | Nilai (RibU US\$) | Volume (Kg) |
| Russian Federation                              | 1798.3            | 283125      |
| Vietnam                                         | 838.1             | 94814       |
| Poland                                          | 216               | 16147       |
| Mexico                                          | 196.2             | 37737       |
| China                                           | 153.2             | 26191       |
| 07522 -- Cinnamon & cinnamon tree flowers       |                   |             |
| Negara                                          | Nilai (RibU US\$) | Volume (Kg) |
| Russian Federation                              | 179.2             | 61252       |
| Indonesia                                       | 61.2              | 21278       |
| Poland                                          | 28                | 3213        |
| India                                           | 7                 | 1356        |
| Vietnam                                         | 3.8               | 491         |
| 07523 -- Cloves (whole fruit, cloves & stems)   |                   |             |
| Negara                                          | Nilai (RibU US\$) | Volume (Kg) |
| Russian Federation                              | 195.1             | 11160       |
| Madagascar                                      | 35.6              | 1934        |
| Comoros                                         | 15.1              | 780         |
| Poland                                          | 8.5               | 166         |
| Brazil                                          | 3.6               | 112         |
| 2927 -- Cut flowers & foliage                   |                   |             |
| Negara                                          | Nilai (RibU US\$) | Volume (Kg) |
| Netherlands                                     | 7362.2            | 826837      |
| Colombia                                        | 4568.8            | 461544      |
| Ecuador                                         | 3131.2            | 339632      |
| Kenya                                           | 849               | 82497       |
| Poland                                          | 186.4             | 48667       |
| 4223 -- Coconut copra oil                       |                   |             |
| Negara                                          | Nilai (RibU US\$) | Volume (Kg) |
| Germany                                         | 929.2             | 656595      |
| Netherlands                                     | 892.6             | 699160      |
| Russian Federation                              | 133.6             | 90586       |
| India                                           | 4.2               | 460         |
| Ukraine                                         | 1.8               | 177         |

## J. Turki

| 060313 -- Fresh orchids        |                   |             |
|--------------------------------|-------------------|-------------|
| Negara                         | Nilai (RibU US\$) | Volume (Kg) |
| Netherlands                    | 70.124            | 9279        |
| Greece                         | 10.818            | 1650        |
| Indonesia                      | 1.445             | 31          |
| Thailand                       | 0.97              | 65          |
| Suriname                       | 0.456             | 19          |
| 060314 -- Fresh chrysanthemums |                   |             |
| Negara                         | Nilai (RibU US\$) | Volume (Kg) |
| Netherlands                    | 103.555           | 47808       |

| 0701 -- Potatoes, fresh or chilled.                     |                   |             |
|---------------------------------------------------------|-------------------|-------------|
| Negara                                                  | Nilai (RibU US\$) | Volume (Kg) |
| Netherlands                                             | 3481.095          | 3831014     |
| France                                                  | 1290.302          | 1741800     |
| Germany                                                 | 1008.626          | 1204916     |
| Cyprus                                                  | 741.017           | 1356564     |
| United Kingdom                                          | 559.499           | 722043      |
| 070511 -- Cabbage lettuce (head lettuce), fresh/chilled |                   |             |
| Negara                                                  | Nilai (RibU US\$) | Volume (Kg) |
| Spain                                                   | 707.493           | 826775      |
| Egypt, Arab Rep.                                        | 46.243            | 70022       |
| Iran, Islamic Rep.                                      | 22.948            | 48742       |
| Netherlands                                             | 22.389            | 31200       |
| 0803 -- Bananas, including plantains, fresh or dried.   |                   |             |
| Negara                                                  | Nilai (RibU US\$) | Volume (Kg) |
| Ecuador                                                 | 88328.067         | 180091404   |
| Costa Rica                                              | 16607.818         | 33909098    |
| Guatemala                                               | 4839.052          | 9870120     |
| Panama                                                  | 3326.937          | 6793918     |
| Colombia                                                | 1298.134          | 2650894     |
| 080430 -- Pineapples, fresh/dried                       |                   |             |
| Negara                                                  | Nilai (RibU US\$) | Volume (Kg) |
| Costa Rica                                              | 3211.518          | 7494669     |
| Panama                                                  | 2531.384          | 6235297     |
| Ghana                                                   | 85.423            | 244559      |
| Thailand                                                | 16.6              | 31608       |
| Ecuador                                                 | 10.197            | 23504       |
| 080450 -- Guavas, mangoes & mangosteens, fresh/dried    |                   |             |
| Negara                                                  | Nilai (RibU US\$) | Volume (Kg) |
| Brazil                                                  | 187.655           | 204118      |
| Peru                                                    | 35.506            | 38508       |
| Ecuador                                                 | 14.848            | 17092       |
| Thailand                                                | 10.473            | 7070        |
| Cote d'Ivoire                                           | 5.753             | 7054        |
| 080711 -- Watermelons, fresh                            |                   |             |
| Negara                                                  | Nilai (RibU US\$) | Volume (Kg) |
| Iran, Islamic Rep.                                      | 3819.013          | 23728956    |
| Syrian Arab Republic                                    | 740.936           | 1521915     |
| Sudan                                                   | 4.3               | 21500       |
| Yemen                                                   | 4.3               | 21500       |
| Brazil                                                  | 3.022             | 18306       |
| 080719 -- Melons (excl. watermelons), fresh             |                   |             |
| Negara                                                  | Nilai (RibU US\$) | Volume (Kg) |
| Syrian Arab Republic                                    | 59.246            | 125000      |
| Brazil                                                  | 55.053            | 109264      |
| Egypt, Arab Rep.                                        | 46.589            | 51400       |
| Iran, Islamic Rep.                                      | 38.474            | 95556       |
| Costa Rica                                              | 32.787            | 62532       |

| 080720 -- Papaws (papayas), fresh/dried |                   |             |
|-----------------------------------------|-------------------|-------------|
| Negara                                  | Nilai (RibU US\$) | Volume (Kg) |
| Ecuador                                 | 9.959             | 7389        |
| 090810 -- Nutmeg                        |                   |             |
| Negara                                  | Nilai (RibU US\$) | Volume (kg) |
| India                                   | 23.663            | 6650        |
| Sri Lanka                               | 1.196             | 1100        |
| 091010 -- Ginger                        |                   |             |
| Negara                                  | Nilai (RibU US\$) | Volume (Kg) |
| China                                   | 787.378           | 905938      |
| India                                   | 110.439           | 111050      |
| Ethiopia(excludes Eritrea)              | 41.268            | 39000       |
| Nigeria                                 | 35.503            | 39835       |
| Singapore                               | 29.552            | 54880       |
| 091030 -- Turmeric (curcuma)            |                   |             |
| Negara                                  | Nilai (RibU US\$) | Volume (Kg) |
| India                                   | 661.654           | 386190      |
| Iran, Islamic Rep.                      | 2.16              | 1699        |
| Vietnam                                 | 1.9               | 1548        |
| Thailand                                | 0.956             | 142         |
| 1005 -- Maize (corn)                    |                   |             |
| Negara                                  | Nilai (RibU US\$) | Volume (Kg) |
| Russian Federation                      | 248275.622        | 875414668   |
| Ukraine                                 | 149826.622        | 470035100   |
| Bulgaria                                | 27944.676         | 91261415    |
| Romania                                 | 21906.415         | 76896887    |
| France                                  | 16617.213         | 27966069    |
| 1006 -- Rice                            |                   |             |
| Negara                                  | Nilai (RibU US\$) | Volume (Kg) |
| United States                           | 45698.636         | 94976366    |
| Italy                                   | 33749.724         | 41664783    |
| Russian Federation                      | 17840.358         | 46138528    |
| India                                   | 13269.797         | 28409327    |
| Egypt, Arab Rep.                        | 9821.784          | 14542425    |
| 151110 -- Palm oil, crude               |                   |             |
| Negara                                  | Nilai (RibU US\$) | Volume (Kg) |
| Malaysia                                | 430.645           | 522500      |
| Philippines                             | 0.868             | 60          |
| 40 -- Rubber and articles thereof       |                   |             |
| Negara                                  | Nilai (RibU US\$) | Volume (Kg) |
| Germany                                 | 305552.763        | 0           |
| Italy                                   | 223642.373        | 0           |
| Indonesia                               | 215781.445        | 0           |
| Korea, Rep.                             | 198907.26         | 0           |
| Thailand                                | 176448.646        | 0           |
| 071 -- Coffee                           |                   |             |
| Negara                                  | Nilai (RibU US\$) | Volume (Kg) |
| Brazil                                  | 77413.454         | 26053855    |
| India                                   | 33185.052         | 3870106     |

|                                                            |                          |                    |
|------------------------------------------------------------|--------------------------|--------------------|
| Switzerland                                                | 26350.102                | 1207582            |
| Netherlands                                                | 8323.302                 | 637883             |
| Spain                                                      | 6517.955                 | 676031             |
| <b>072 -- Cocoa</b>                                        |                          |                    |
| <b>Negara</b>                                              | <b>Nilai (RibU US\$)</b> | <b>Volume (Kg)</b> |
| Ghana                                                      | 158194.512               | 53013470           |
| Cote d'Ivoire                                              | 120880.357               | 44884996           |
| Netherlands                                                | 52528.011                | 12954512           |
| Cameroon                                                   | 19582.422                | 6970620            |
| Malaysia                                                   | 13318.577                | 4731515            |
| <b>0741 -- Tea</b>                                         |                          |                    |
| <b>Negara</b>                                              | <b>Nilai (RibU US\$)</b> | <b>Volume (Kg)</b> |
| Sri Lanka                                                  | 7855.269                 | 2635808            |
| Kenya                                                      | 5304.657                 | 1609987            |
| Indonesia                                                  | 1848.935                 | 713000             |
| Vietnam                                                    | 621.239                  | 275868             |
| China                                                      | 535.188                  | 246354             |
| <b>0751 -- Pepper &amp; pimento, whether or not ground</b> |                          |                    |
| <b>Negara</b>                                              | <b>Nilai (RibU US\$)</b> | <b>Volume (Kg)</b> |
| China                                                      | 5893.351                 | 2484000            |
| Vietnam                                                    | 4069.257                 | 2732929            |
| Iran, Islamic Rep.                                         | 1820.774                 | 926702             |
| India                                                      | 1393.388                 | 772323             |
| Sri Lanka                                                  | 763.113                  | 354450             |
| <b>07522 -- Cinnamon &amp; cinnamon tree flowers</b>       |                          |                    |
| <b>Negara</b>                                              | <b>Nilai (RibU US\$)</b> | <b>Volume (Kg)</b> |
| Indonesia                                                  | 910.61                   | 1002136            |
| Singapore                                                  | 164.88                   | 268720             |
| China                                                      | 23.037                   | 38050              |
| Madagascar                                                 | 20.491                   | 24600              |
| Portugal                                                   | 7.091                    | 7000               |
| <b>07523 -- Cloves (whole fruit, cloves &amp; stems)</b>   |                          |                    |
| <b>Negara</b>                                              | <b>Nilai (RibU US\$)</b> | <b>Volume (Kg)</b> |
| Singapore                                                  | 44.112                   | 31191              |
| Indonesia                                                  | 37.204                   | 18500              |
| Malaysia                                                   | 36.101                   | 9000               |
| Sri Lanka                                                  | 31.31                    | 12700              |
| Madagascar                                                 | 20.895                   | 44159              |
| <b>2927 -- Cut flowers &amp; foliage</b>                   |                          |                    |
| <b>Negara</b>                                              | <b>Nilai (RibU US\$)</b> | <b>Volume (Kg)</b> |
| Netherlands                                                | 1712.178                 | 567385             |
| Kenya                                                      | 390.682                  | 91435              |
| China                                                      | 380.719                  | 60155              |
| Ecuador                                                    | 250.206                  | 44728              |
| India                                                      | 148.6                    | 19080              |
| <b>4223 -- Coconut copra oil</b>                           |                          |                    |
| <b>Negara</b>                                              | <b>Nilai (RibU US\$)</b> | <b>Volume (Kg)</b> |
| Malaysia                                                   | 15567.025                | 16299538           |
| Indonesia                                                  | 4844.497                 | 4843325            |

|             |         |        |
|-------------|---------|--------|
| Philippines | 394.999 | 411045 |
| Sri Lanka   | 49.126  | 5049   |
| Germany     | 20.534  | 6990   |

## K. Meksiko

| 060313 -- Fresh orchids                                 |                   |             |
|---------------------------------------------------------|-------------------|-------------|
| Negara                                                  | Nilai (RibU US\$) | Volume (Kg) |
| Netherlands                                             | 917.63            | 17291       |
| Costa Rica                                              | 95.808            | 4161        |
| 060314 -- Fresh chrysanthemums                          |                   |             |
| Negara                                                  | Nilai (RibU US\$) | Volume (Kg) |
| United States                                           | 42640.444         | 94131401    |
| Canada                                                  | 1400.646          | 2069552     |
| 0701 -- Potatoes, fresh or chilled.                     |                   |             |
| Negara                                                  | Nilai (RibU US\$) | Volume (Kg) |
| United States                                           | 42640.444         | 94131401    |
| Canada                                                  | 1400.646          | 2069552     |
| 070511 -- Cabbage lettuce (head lettuce), fresh/chilled |                   |             |
| Negara                                                  | Nilai (RibU US\$) | Volume (Kg) |
| United States                                           | 10923.115         | 24622804    |
| 0803 -- Bananas, including plantains, fresh or dried.   |                   |             |
| Negara                                                  | Nilai (RibU US\$) | Volume (Kg) |
| Philippines                                             | 236.99            | 135333      |
| China                                                   | 82.64             | 4582        |
| United States                                           | 13.61             | 26424       |
| Peru                                                    | 1.371             | 62          |
| Ecuador                                                 | 0.049             | 25          |
| 080430 -- Pineapples, fresh/dried                       |                   |             |
| Negara                                                  | Nilai (RibU US\$) | Volume (Kg) |
| Thailand                                                | 941.063           | 525231      |
| Costa Rica                                              | 290.785           | 504946      |
| United States                                           | 5.085             | 4454        |
| China                                                   | 0.484             | 7           |
| Peru                                                    | 0.471             | 24          |
| 080450 -- Guavas, mangoes & mangosteens, fresh/dried    |                   |             |
| Negara                                                  | Nilai (RibU US\$) | Volume (Kg) |
| Thailand                                                | 2148.413          | 538758      |
| Ecuador                                                 | 1550.631          | 1709424     |
| India                                                   | 1050.617          | 142360      |
| Peru                                                    | 784.009           | 721855      |
| Guatemala                                               | 167.069           | 193985      |
| 080711 -- Watermelons, fresh                            |                   |             |
| Negara                                                  | Nilai (RibU US\$) | Volume (Kg) |
| United States                                           | 455.708           | 630902      |
| 080719 -- Melons (excl. watermelons), fresh             |                   |             |
| Negara                                                  | Nilai (RibU US\$) | Volume (Kg) |
| United States                                           | 6432.295          | 16105142    |

| 080720 -- Papaws (papayas), fresh/dried |                   |             |
|-----------------------------------------|-------------------|-------------|
| Negara                                  | Nilai (Ribu US\$) | Volume (Kg) |
| Thailand                                | 7.798             | 9000        |
| 081010 -- Strawberries, fresh           |                   |             |
| Negara                                  | Nilai (Ribu US\$) | Volume (Kg) |
| United States                           | 28672.617         | 16331493    |
| 090810 -- Nutmeg                        |                   |             |
| Negara                                  | Nilai (Ribu US\$) | Volume (Kg) |
| Indonesia                               | 278.502           | 20829       |
| India                                   | 232.308           | 20000       |
| United States                           | 160.907           | 6858        |
| Sri Lanka                               | 80.98             | 5004        |
| Spain                                   | 23.411            | 1053        |
| 091010 -- Ginger                        |                   |             |
| Negara                                  | Nilai (Ribu US\$) | Volume (Kg) |
| China                                   | 267.393           | 71290       |
| Nigeria                                 | 116.77            | 62032       |
| United States                           | 111.12            | 15926       |
| India                                   | 74.326            | 25084       |
| Vietnam                                 | 9.006             | 748         |
| 091030 -- Turmeric (curcuma)            |                   |             |
| Negara                                  | Nilai (Ribu US\$) | Volume (Kg) |
| Peru                                    | 137.194           | 54175       |
| India                                   | 117.14            | 45493       |
| United States                           | 12.72             | 708         |
| Indonesia                               | 1.235             | 159         |
| Pakistan                                | 0.254             | 12          |
| 1005 -- Maize (corn)                    |                   |             |
| Negara                                  | Nilai (Ribu US\$) | Volume (Kg) |
| United States                           | 1876010.976       | 6601936299  |
| South Africa                            | 100897.166        | 320614939   |
| Argentina                               | 41655.07          | 129857043   |
| Brazil                                  | 31322.61          | 99440849    |
| Colombia                                | 1357.085          | 253692      |
| 1006 -- Rice                            |                   |             |
| Negara                                  | Nilai (Ribu US\$) | Volume (Kg) |
| United States                           | 384562.293        | 847931545   |
| Uruguay                                 | 30475.842         | 46728720    |
| Pakistan                                | 11753.731         | 22405858    |
| Vietnam                                 | 6341.521          | 12372038    |
| India                                   | 1524.791          | 2208000     |
| 151110 -- Palm oil, crude               |                   |             |
| Negara                                  | Nilai (Ribu US\$) | Volume (Kg) |
| Guatemala                               | 153107.328        | 172185128   |
| Costa Rica                              | 111897.969        | 121273049   |
| Honduras                                | 59162.481         | 65322664    |
| Colombia                                | 17993.61          | 17403342    |
| Nicaragua                               | 12901.81          | 14953995    |

| 40 -- Rubber and articles thereof               |                   |             |
|-------------------------------------------------|-------------------|-------------|
| Negara                                          | Nilai (RibU US\$) | Volume (Kg) |
| United States                                   | 3118549.027       | 0           |
| China                                           | 887130.352        | 0           |
| Canada                                          | 317086.955        | 0           |
| Japan                                           | 301255.804        | 0           |
| Korea, Rep.                                     | 237493.477        | 0           |
| 071 -- Coffee                                   |                   |             |
| Negara                                          | Nilai (RibU US\$) | Volume (Kg) |
| United States                                   | 47569.746         | 4975752     |
| Colombia                                        | 20504.991         | 1672062     |
| Vietnam                                         | 11954.513         | 4679111     |
| United Kingdom                                  | 9001.907          | 528909      |
| Malaysia                                        | 6577.074          | 913549      |
| 072 -- Cocoa                                    |                   |             |
| Negara                                          | Nilai (RibU US\$) | Volume (Kg) |
| Ecuador                                         | 33403.266         | 13276510    |
| Cote d'Ivoire                                   | 12848.558         | 5022215     |
| United States                                   | 7919.165          | 1415052     |
| Dominican Republic                              | 5460.987          | 2217600     |
| Colombia                                        | 5401.045          | 1929524     |
| 0741 -- Tea                                     |                   |             |
| Negara                                          | Nilai (RibU US\$) | Volume (Kg) |
| United States                                   | 2664.083          | 203026      |
| China                                           | 1932.445          | 309205      |
| Poland                                          | 821.081           | 31037       |
| Canada                                          | 673.153           | 20673       |
| France                                          | 347.599           | 9122        |
| 0751 -- Pepper & pimento, whether or not ground |                   |             |
| Negara                                          | Nilai (RibU US\$) | Volume (Kg) |
| Peru                                            | 16001.875         | 6099794     |
| India                                           | 15843.642         | 7943704     |
| Brazil                                          | 14460.724         | 2206959     |
| China                                           | 5603.531          | 2956625     |
| Pakistan                                        | 5263.995          | 2939800     |
| 07522 -- Cinnamon & cinnamon tree flowers       |                   |             |
| Negara                                          | Nilai (RibU US\$) | Volume (Kg) |
| Sri Lanka                                       | 62498.585         | 6193829     |
| Indonesia                                       | 1130.555          | 550186      |
| United States                                   | 709.295           | 148370      |
| Vietnam                                         | 255.94            | 34882       |
| Madagascar                                      | 141.881           | 52160       |
| 07523 -- Cloves (whole fruit, cloves & stems)   |                   |             |
| Negara                                          | Nilai (RibU US\$) | Volume (Kg) |
| Brazil                                          | 2988.67           | 298950      |
| Madagascar                                      | 1328.486          | 147588      |
| Singapore                                       | 326.728           | 31673       |
| Sri Lanka                                       | 28.871            | 2231        |
| Indonesia                                       | 25.827            | 8127        |

| 2927 -- Cut flowers & foliage |                   |             |
|-------------------------------|-------------------|-------------|
| Negara                        | Nilai (RibU US\$) | Volume (Kg) |
| United States                 | 20948.335         | 26856442    |
| Netherlands                   | 1558.592          | 69309       |
| Canada                        | 769.792           | 1556312     |
| China                         | 591.825           | 43194       |
| Colombia                      | 113.347           | 2198        |
| 4223 -- Coconut copra oil     |                   |             |
| Negara                        | Nilai (RibU US\$) | Volume (Kg) |
| Philippines                   | 3912.053          | 2963362     |
| Malaysia                      | 329.221           | 209438      |
| United States                 | 134.345           | 25342       |
| Australia                     | 48.884            | 1620        |
| France                        | 17.792            | 2406        |

## L. Brazil

| 0701 -- Potatoes, fresh or chilled.                   |                   |             |
|-------------------------------------------------------|-------------------|-------------|
| Negara                                                | Nilai (RibU US\$) | Volume (Kg) |
| Argentina                                             | 7134.542          | 24297186    |
| Netherlands                                           | 3585.977          | 2489000     |
| United States                                         | 669.345           | 1032392     |
| Chile                                                 | 519.62            | 450000      |
| Canada                                                | 381.655           | 557000      |
| 0803 -- Bananas, including plantains, fresh or dried. |                   |             |
| Negara                                                | Nilai (RibU US\$) | Volume (Kg) |
| China                                                 | 20.492            | 1400        |
| Bolivia                                               | 7.47              | 900         |
| Philippines                                           | 6                 | 2000        |
| Thailand                                              | 1.464             | 200         |
| Ireland                                               | 0.765             | 58          |
| 080430 -- Pineapples, fresh/dried                     |                   |             |
| Negara                                                | Nilai (RibU US\$) | Volume (Kg) |
| Thailand                                              | 67.36             | 16400       |
| Bolivia                                               | 18.794            | 1005        |
| Spain                                                 | 2.706             | 18          |
| Mexico                                                | 0.05              | 10          |
| 080450 -- Guavas, mangoes & mangosteens, fresh/dried  |                   |             |
| Negara                                                | Nilai (RibU US\$) | Volume (Kg) |
| United States                                         | 30.492            | 2177        |
| Thailand                                              | 11.209            | 1900        |
| Bolivia                                               | 3.42              | 300         |
| Spain                                                 | 2.156             | 18          |
| Ireland                                               | 1.717             | 83          |
| 081010 -- Strawberries, fresh                         |                   |             |
| Negara                                                | Nilai (RibU US\$) | Volume (Kg) |
| United States                                         | 658.135           | 131863      |

| 090810 -- Nutmeg                  |                   |             |
|-----------------------------------|-------------------|-------------|
| Negara                            | Nilai (RibU US\$) | Volume (Kg) |
| India                             | 1563.214          | 138400      |
| Indonesia                         | 368.861           | 32837       |
| United Arab Emirates              | 129.483           | 12000       |
| Sri Lanka                         | 124.033           | 9000        |
| Italy                             | 20.629            | 402         |
| 091010 -- Ginger                  |                   |             |
| Negara                            | Nilai (RibU US\$) | Volume (Kg) |
| China                             | 274.308           | 185700      |
| Thailand                          | 44.993            | 7300        |
| India                             | 10.515            | 7200        |
| Italy                             | 7.172             | 144         |
| France                            | 2.293             | 47          |
| 091030 -- Turmeric (curcuma)      |                   |             |
| Negara                            | Nilai (RibU US\$) | Volume (Kg) |
| India                             | 683.055           | 561800      |
| Netherlands                       | 1.414             | 240         |
| 1005 -- Maize (corn)              |                   |             |
| Negara                            | Nilai (RibU US\$) | Volume (Kg) |
| Paraguay                          | 113435.806        | 827297767   |
| Argentina                         | 34480.401         | 56025670    |
| Uruguay                           | 7743.449          | 27499316    |
| United States                     | 4073.763          | 511527      |
| Bolivia                           | 64.54             | 37169       |
| 1006 -- Rice                      |                   |             |
| Negara                            | Nilai (RibU US\$) | Volume (Kg) |
| Paraguay                          | 130599.661        | 309942108   |
| Argentina                         | 129441.152        | 239540084   |
| Uruguay                           | 94819.225         | 179830250   |
| Vietnam                           | 9269.165          | 19936790    |
| Italy                             | 4580.731          | 3656862     |
| 151110 -- Palm oil, crude         |                   |             |
| Negara                            | Nilai (RibU US\$) | Volume (Kg) |
| Colombia                          | 32942.204         | 39814241    |
| Ecuador                           | 12498.315         | 15369813    |
| 40 -- Rubber and articles thereof |                   |             |
| Negara                            | Nilai (RibU US\$) | Volume (Kg) |
| United States                     | 676332.754        | 0           |
| China                             | 608612.949        | 0           |
| Thailand                          | 367746.779        | 0           |
| Malaysia                          | 301076.972        | 0           |
| Indonesia                         | 285711.66         | 0           |
| 071 -- Coffee                     |                   |             |
| Negara                            | Nilai (RibU US\$) | Volume (Kg) |
| Switzerland                       | 20000.168         | 916667      |
| United Kingdom                    | 6756.764          | 412736      |
| Spain                             | 4376.534          | 248668      |

|                                                            |                          |                    |
|------------------------------------------------------------|--------------------------|--------------------|
| Italy                                                      | 3511.618                 | 241052             |
| Netherlands                                                | 1569.276                 | 215865             |
| <b>072 -- Cocoa</b>                                        |                          |                    |
| <b>Negara</b>                                              | <b>Nilai (RibU US\$)</b> | <b>Volume (Kg)</b> |
| Ghana                                                      | 43574.567                | 17730653           |
| Indonesia                                                  | 16482.689                | 5930958            |
| Germany                                                    | 10720.738                | 4119960            |
| Netherlands                                                | 6134.082                 | 1799489            |
| Cote d'Ivoire                                              | 3526.179                 | 1330827            |
| <b>0741 -- Tea</b>                                         |                          |                    |
| <b>Negara</b>                                              | <b>Nilai (RibU US\$)</b> | <b>Volume (Kg)</b> |
| Argentina                                                  | 679.346                  | 318522             |
| China                                                      | 673.863                  | 196927             |
| Germany                                                    | 361.444                  | 85747              |
| Sri Lanka                                                  | 290.462                  | 13265              |
| United States                                              | 225.756                  | 15841              |
| <b>0751 -- Pepper &amp; pimento, whether or not ground</b> |                          |                    |
| <b>Negara</b>                                              | <b>Nilai (RibU US\$)</b> | <b>Volume (Kg)</b> |
| Vietnam                                                    | 1636.427                 | 254352             |
| China                                                      | 1518.452                 | 327696             |
| India                                                      | 1402.775                 | 841038             |
| Peru                                                       | 460.993                  | 191116             |
| Italy                                                      | 335.672                  | 7594               |
| <b>07522 -- Cinnamon &amp; cinnamon tree flowers</b>       |                          |                    |
| <b>Negara</b>                                              | <b>Nilai (RibU US\$)</b> | <b>Volume (Kg)</b> |
| Indonesia                                                  | 2777.71                  | 1993270            |
| Italy                                                      | 23.26                    | 431                |
| Singapore                                                  | 15.14                    | 22000              |
| China                                                      | 4.258                    | 3000               |
| Germany                                                    | 3.813                    | 1000               |
| <b>07523 -- Cloves (whole fruit, cloves &amp; stems)</b>   |                          |                    |
| <b>Negara</b>                                              | <b>Nilai (RibU US\$)</b> | <b>Volume (Kg)</b> |
| Indonesia                                                  | 596.901                  | 41630              |
| Madagascar                                                 | 198.341                  | 18934              |
| Italy                                                      | 13.613                   | 282                |
| France                                                     | 2.338                    | 63                 |
| <b>2927 -- Cut flowers &amp; foliage</b>                   |                          |                    |
| <b>Negara</b>                                              | <b>Nilai (RibU US\$)</b> | <b>Volume (Kg)</b> |
| Colombia                                                   | 5026.978                 | 1160878            |
| Ecuador                                                    | 4077.569                 | 817668             |
| India                                                      | 91.221                   | 10748              |
| China                                                      | 57.603                   | 13790              |
| Netherlands                                                | 25.265                   | 2218               |
| <b>4223 -- Coconut copra oil</b>                           |                          |                    |
| <b>Negara</b>                                              | <b>Nilai (RibU US\$)</b> | <b>Volume (Kg)</b> |
| India                                                      | 154.431                  | 39522              |
| United States                                              | 76.101                   | 11356              |
| Mexico                                                     | 60.902                   | 12000              |

|             |        |       |
|-------------|--------|-------|
| Philippines | 60.202 | 10449 |
| France      | 21.72  | 2520  |

## M. Peru

| 060314 -- Fresh chrysanthemums                        |                   |             |
|-------------------------------------------------------|-------------------|-------------|
| Negara                                                | Nilai (RibU US\$) | Volume (Kg) |
| Ecuador                                               | 142.325           | 91245       |
| 0803 -- Bananas, including plantains, fresh or dried. |                   |             |
| Negara                                                | Nilai (RibU US\$) | Volume (Kg) |
| Chile                                                 | 1.869             | 102         |
| 080430 -- Pineapples, fresh/dried                     |                   |             |
| Negara                                                | Nilai (RibU US\$) | Volume (Kg) |
| Ecuador                                               | 157.88            | 1396610     |
| Chile                                                 | 3.958             | 345         |
| 080450 -- Guavas, mangoes & mangosteens, fresh/dried  |                   |             |
| Negara                                                | Nilai (RibU US\$) | Volume (Kg) |
| Chile                                                 | 0.695             | 860         |
| 080720 -- Papaws (papayas), fresh/dried               |                   |             |
| Negara                                                | Nilai (RibU US\$) | Volume (Kg) |
| Ecuador                                               | 205.551           | 641400      |
| 090810 -- Nutmeg                                      |                   |             |
| Negara                                                | Nilai (RibU US\$) | Volume (Kg) |
| India                                                 | 111.05            | 7400        |
| United States                                         | 11.799            | 606         |
| Germany                                               | 8.174             | 655         |
| Argentina                                             | 2.258             | 48          |
| 091010 -- Ginger                                      |                   |             |
| Negara                                                | Nilai (RibU US\$) | Volume (Kg) |
| China                                                 | 7.918             | 5394        |
| United States                                         | 3.845             | 281         |
| 091030 -- Turmeric (curcuma)                          |                   |             |
| Negara                                                | Nilai (RibU US\$) | Volume (Kg) |
| India                                                 | 15.255            | 3500        |
| United States                                         | 2.193             | 354         |
| Colombia                                              | 2.165             | 200         |
| Hong Kong, China                                      | 1.006             | 68          |
| 1005 -- Maize (corn)                                  |                   |             |
| Negara                                                | Nilai (RibU US\$) | Volume (Kg) |
| Argentina                                             | 403169.793        | 1390064021  |
| Paraguay                                              | 55486.761         | 211425970   |
| United States                                         | 52614.378         | 220003141   |
| Brazil                                                | 45397.534         | 148765531   |
| Mexico                                                | 9029.986          | 1267776     |
| 1006 -- Rice                                          |                   |             |
| Negara                                                | Nilai (RibU US\$) | Volume (Kg) |
| Uruguay                                               | 98427.203         | 141779693   |
| Brazil                                                | 11017.699         | 15998898    |

|                                                            |                          |                    |
|------------------------------------------------------------|--------------------------|--------------------|
| Argentina                                                  | 6910.935                 | 10352454           |
| Thailand                                                   | 2617.866                 | 3909300            |
| Paraguay                                                   | 1632.285                 | 2359685            |
| <b>151110 -- Palm oil, crude</b>                           |                          |                    |
| <b>Negara</b>                                              | <b>Nilai (RibU US\$)</b> | <b>Volume (Kg)</b> |
| Ecuador                                                    | 1950.421                 | 2116880            |
| Panama                                                     | 1356.425                 | 1462400            |
| <b>40 -- Rubber and articles thereof</b>                   |                          |                    |
| <b>Negara</b>                                              | <b>Nilai (RibU US\$)</b> | <b>Volume (Kg)</b> |
| China                                                      | 147637.032               | 0                  |
| Japan                                                      | 135303.632               | 0                  |
| United States                                              | 125302.704               | 0                  |
| Spain                                                      | 56142.301                | 0                  |
| Brazil                                                     | 54427.544                | 0                  |
| <b>071 -- Coffee</b>                                       |                          |                    |
| <b>Negara</b>                                              | <b>Nilai (RibU US\$)</b> | <b>Volume (Kg)</b> |
| Chile                                                      | 7789.055                 | 1577151            |
| Mexico                                                     | 6613.594                 | 693176             |
| Malaysia                                                   | 4888.55                  | 449181             |
| Ecuador                                                    | 3500.062                 | 235690             |
| Brazil                                                     | 3419.271                 | 321199             |
| <b>072 -- Cocoa</b>                                        |                          |                    |
| <b>Negara</b>                                              | <b>Nilai (RibU US\$)</b> | <b>Volume (Kg)</b> |
| Ecuador                                                    | 10323.909                | 2968396            |
| United States                                              | 1899.683                 | 335829             |
| Netherlands                                                | 1719.924                 | 358275             |
| Malaysia                                                   | 749.708                  | 232890             |
| China                                                      | 735.662                  | 307150             |
| <b>0741 -- Tea</b>                                         |                          |                    |
| <b>Negara</b>                                              | <b>Nilai (RibU US\$)</b> | <b>Volume (Kg)</b> |
| Argentina                                                  | 831.016                  | 634094             |
| China                                                      | 381.031                  | 123177             |
| Chile                                                      | 203.179                  | 19069              |
| United States                                              | 71.711                   | 5291               |
| Brazil                                                     | 47.746                   | 12000              |
| <b>0751 -- Pepper &amp; pimento, whether or not ground</b> |                          |                    |
| <b>Negara</b>                                              | <b>Nilai (RibU US\$)</b> | <b>Volume (Kg)</b> |
| Ecuador                                                    | 1017.915                 | 472789             |
| Brazil                                                     | 759.964                  | 115770             |
| Mexico                                                     | 501.913                  | 172973             |
| United States                                              | 110.078                  | 9461               |
| China                                                      | 70.306                   | 90406              |
| <b>07522 -- Cinnamon &amp; cinnamon tree flowers</b>       |                          |                    |
| <b>Negara</b>                                              | <b>Nilai (RibU US\$)</b> | <b>Volume (Kg)</b> |
| Sri Lanka                                                  | 9023.477                 | 1542701            |
| Indonesia                                                  | 226.193                  | 41456              |
| China                                                      | 35.918                   | 40749              |
| United States                                              | 32.408                   | 4536               |
| Mexico                                                     | 10.691                   | 1996               |

| 07523 -- Cloves (whole fruit, cloves & stems) |                   |             |
|-----------------------------------------------|-------------------|-------------|
| Negara                                        | Nilai (RibU US\$) | Volume (Kg) |
| Brazil                                        | 2071.766          | 270038      |
| Madagascar                                    | 664.965           | 76677       |
| United States                                 | 3.274             | 147         |
| Indonesia                                     | 1.08              | 90          |
| 2927 -- Cut flowers & foliage                 |                   |             |
| Negara                                        | Nilai (RibU US\$) | Volume (Kg) |
| Ecuador                                       | 6606.829          | 1449153     |
| Chile                                         | 294.29            | 13592       |
| Netherlands                                   | 172.659           | 8089        |
| India                                         | 47.771            | 3683        |
| China                                         | 6.995             | 2549        |
| 4223 -- Coconut copra oil                     |                   |             |
| Negara                                        | Nilai (RibU US\$) | Volume (Kg) |
| Malaysia                                      | 77.056            | 57024       |
| Netherlands                                   | 6.704             | 264         |
| Germany                                       | 0.793             | 2           |

## N. Ukraina

| 060313 -- Fresh orchids                                 |                   |             |
|---------------------------------------------------------|-------------------|-------------|
| Negara                                                  | Nilai (RibU US\$) | Volume (Kg) |
| Netherlands                                             | 1995.391          | 91053       |
| Thailand                                                | 31.23             | 1490        |
| Portugal                                                | 1.346             | 324         |
| Colombia                                                | 0.947             | 49          |
| Malaysia                                                | 0.411             | 11          |
| 060314 -- Fresh chrysanthemums                          |                   |             |
| Negara                                                  | Nilai (RibU US\$) | Volume (Kg) |
| Netherlands                                             | 11624.057         | 2482430     |
| Colombia                                                | 154.742           | 24500       |
| Ecuador                                                 | 86.406            | 15185       |
| Kenya                                                   | 22.291            | 3356        |
| Portugal                                                | 2.17              | 344         |
| 0701 -- Potatoes, fresh or chilled.                     |                   |             |
| Negara                                                  | Nilai (RibU US\$) | Volume (Kg) |
| Egypt, Arab Rep.                                        | 2390.155          | 2413698     |
| Netherlands                                             | 1213.624          | 1281371     |
| Germany                                                 | 748.837           | 698137      |
| Israel                                                  | 249.379           | 253728      |
| France                                                  | 119.713           | 133629      |
| 070511 -- Cabbage lettuce (head lettuce), fresh/chilled |                   |             |
| Negara                                                  | Nilai (RibU US\$) | Volume (Kg) |
| Spain                                                   | 2507.268          | 1711840     |
| Poland                                                  | 587.618           | 470421      |
| Netherlands                                             | 410.353           | 240365      |
| Italy                                                   | 125.327           | 45871       |
| Germany                                                 | 62.132            | 35650       |

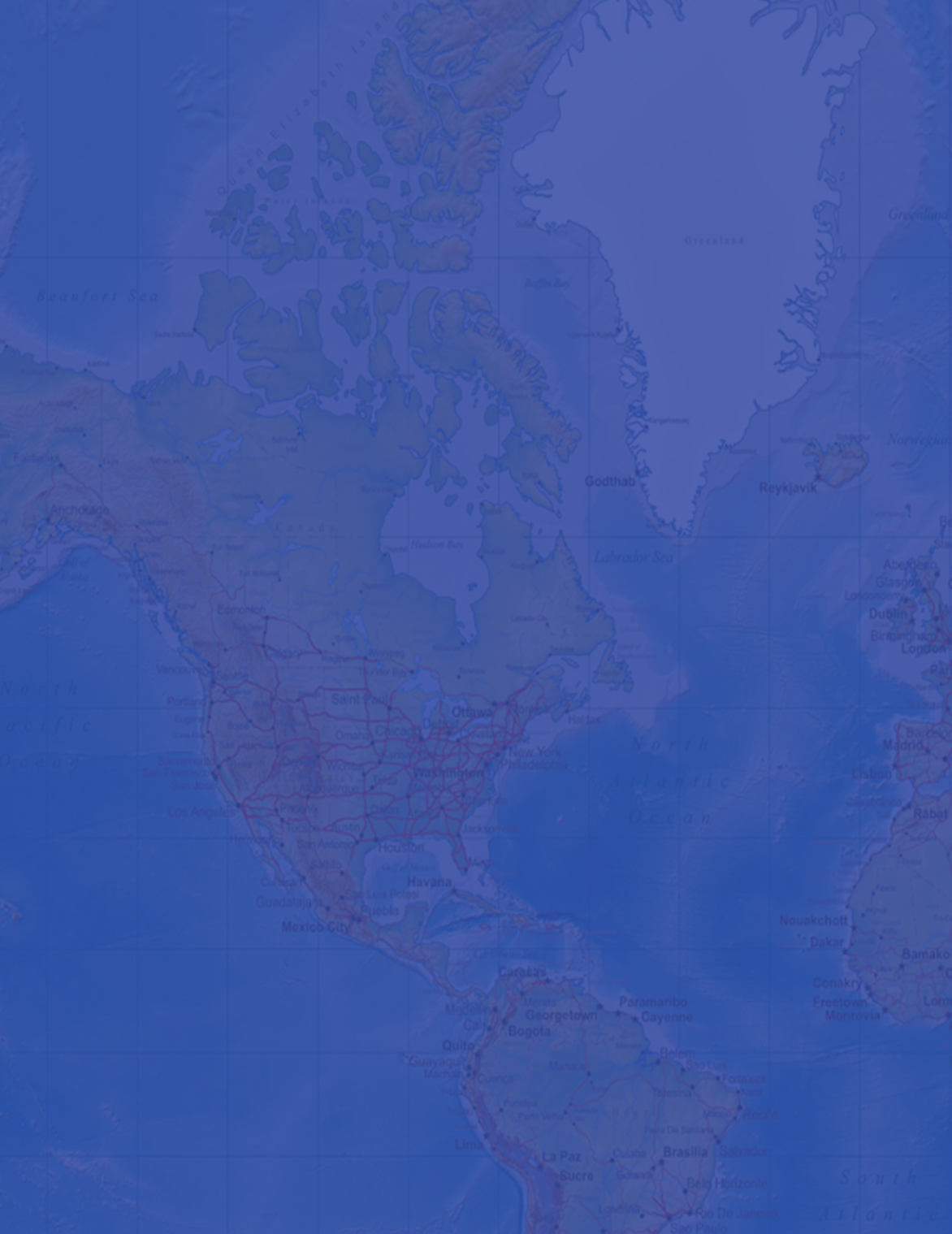
| 0803 -- Bananas, including plantains, fresh or dried. |                   |             |
|-------------------------------------------------------|-------------------|-------------|
| Negara                                                | Nilai (RibU US\$) | Volume (Kg) |
| Ecuador                                               | 275078.948        | 229881231   |
| Costa Rica                                            | 24978.385         | 21103515    |
| Guatemala                                             | 6326.102          | 5606534     |
| Panama                                                | 4646.476          | 3902140     |
| Colombia                                              | 3260.075          | 3517711     |
| 080430 -- Pineapples, fresh/dried                     |                   |             |
| Negara                                                | Nilai (RibU US\$) | Volume (Kg) |
| Costa Rica                                            | 11644.021         | 7640657     |
| Ghana                                                 | 712.822           | 475897      |
| Panama                                                | 365.285           | 242024      |
| Thailand                                              | 80.4              | 53960       |
| Honduras                                              | 68.494            | 45946       |
| 080450 -- Guavas, mangoes & mangosteens, fresh/dried  |                   |             |
| Negara                                                | Nilai (RibU US\$) | Volume (Kg) |
| Brazil                                                | 1529.758          | 650833      |
| Peru                                                  | 201.182           | 80147       |
| Ecuador                                               | 29.835            | 12144       |
| Cote d'Ivoire                                         | 27.922            | 9646        |
| Thailand                                              | 25.513            | 9555        |
| 080711 -- Watermelons, fresh                          |                   |             |
| Negara                                                | Nilai (RibU US\$) | Volume (Kg) |
| Turkey                                                | 117.119           | 64070       |
| Spain                                                 | 96.262            | 52070       |
| Brazil                                                | 40.792            | 21182       |
| Costa Rica                                            | 14.712            | 7705        |
| Panama                                                | 8.613             | 5423        |
| 080719 -- Melons (excl. watermelons), fresh           |                   |             |
| Negara                                                | Nilai (RibU US\$) | Volume (Kg) |
| Turkey                                                | 100.874           | 60518       |
| Brazil                                                | 87.724            | 47628       |
| Spain                                                 | 46.029            | 28784       |
| Costa Rica                                            | 17.258            | 9659        |
| Honduras                                              | 13.134            | 8008        |
| 080720 -- Papaws (papayas), fresh/dried               |                   |             |
| Negara                                                | Nilai (RibU US\$) | Volume (Kg) |
| Brazil                                                | 77.71             | 24451       |
| Ecuador                                               | 17.498            | 5534        |
| Thailand                                              | 0.174             | 24          |
| South Africa                                          | 0.029             | 10          |
| 081010 -- Strawberries, fresh                         |                   |             |
| Negara                                                | Nilai (RibU US\$) | Volume (Kg) |
| Greece                                                | 1805.182          | 670773      |
| Turkey                                                | 329.496           | 170956      |
| Spain                                                 | 328.881           | 122504      |
| Netherlands                                           | 125.129           | 49915       |
| Egypt, Arab Rep.                                      | 29.401            | 11425       |

| 090810 -- Nutmeg                  |                   |             |
|-----------------------------------|-------------------|-------------|
| Negara                            | Nilai (RibU US\$) | Volume (Kg) |
| India                             | 233.78            | 30800       |
| Indonesia                         | 126.475           | 8475        |
| Austria                           | 92.952            | 2968        |
| Spain                             | 15.692            | 500         |
| Italy                             | 9.989             | 336         |
| Israel                            | 0.135             | 10          |
| 091010 -- Ginger                  |                   |             |
| Negara                            | Nilai (RibU US\$) | Volume (Kg) |
| China                             | 2576.954          | 2482183     |
| India                             | 94.809            | 31314       |
| Brazil                            | 81.678            | 74744       |
| Nigeria                           | 55.305            | 11595       |
| Spain                             | 51.663            | 8085        |
| 091030 -- Turmeric (curcuma)      |                   |             |
| Negara                            | Nilai (RibU US\$) | Volume (Kg) |
| India                             | 464.519           | 196839      |
| Spain                             | 252.594           | 61455       |
| Vietnam                           | 61.383            | 15600       |
| Israel                            | 0.401             | 117         |
| France                            | 0.294             | 6           |
| 1005 -- Maize (corn)              |                   |             |
| Negara                            | Nilai (RibU US\$) | Volume (Kg) |
| France                            | 68434.381         | 12770905    |
| Hungary                           | 66913.635         | 14024619    |
| Romania                           | 63092.831         | 10405858    |
| Chile                             | 12970.827         | 2217563     |
| United States                     | 9318.231          | 2676258     |
| 1006 -- Rice                      |                   |             |
| Negara                            | Nilai (RibU US\$) | Volume (Kg) |
| Pakistan                          | 13218.202         | 25702184    |
| Vietnam                           | 11423.558         | 22138765    |
| India                             | 6060.431          | 10245052    |
| Thailand                          | 3767.58           | 5081091     |
| United States                     | 2417.828          | 2063450     |
| 151110 -- Palm oil, crude         |                   |             |
| Negara                            | Nilai (RibU US\$) | Volume (Kg) |
| Indonesia                         | 0.388             | 100         |
| Germany                           | 0.167             | 50          |
| 40 -- Rubber and articles thereof |                   |             |
| Negara                            | Nilai (RibU US\$) | Volume (Kg) |
| Russian Federation                | 280822.704        | 0           |
| China                             | 110877.123        | 0           |
| Belarus                           | 92331.227         | 0           |
| Germany                           | 87446.136         | 0           |
| Poland                            | 75510.635         | 0           |

| 071 -- Coffee                                   |                   |             |
|-------------------------------------------------|-------------------|-------------|
| Negara                                          | Nilai (RibU US\$) | Volume (Kg) |
| Germany                                         | 101089.073        | 10353762    |
| Russian Federation                              | 83116.916         | 8245730     |
| Brazil                                          | 51463.844         | 6412326     |
| Italy                                           | 29039.761         | 3540935     |
| India                                           | 22684.651         | 5265859     |
| 072 -- Cocoa                                    |                   |             |
| Negara                                          | Nilai (RibU US\$) | Volume (Kg) |
| Cote d'Ivoire                                   | 107986.765        | 30849567    |
| Ghana                                           | 47237.519         | 14147739    |
| Netherlands                                     | 39108.152         | 9182460     |
| Germany                                         | 29027.917         | 8330738     |
| Malaysia                                        | 11346.63          | 3022305     |
| 0741 -- Tea                                     |                   |             |
| Negara                                          | Nilai (RibU US\$) | Volume (Kg) |
| Sri Lanka                                       | 47075.201         | 9075713     |
| Russian Federation                              | 43511.359         | 3910349     |
| United Arab Emirates                            | 19819.238         | 2891646     |
| China                                           | 15881.102         | 3113398     |
| India                                           | 12023.495         | 2434859     |
| 0751 -- Pepper & pimento, whether or not ground |                   |             |
| Negara                                          | Nilai (RibU US\$) | Volume (Kg) |
| Vietnam                                         | 16234.233         | 2555294     |
| China                                           | 3794.277          | 731183      |
| India                                           | 1612.006          | 945208      |
| Mexico                                          | 855.086           | 232589      |
| Brazil                                          | 843.052           | 111788      |
| 07522 -- Cinnamon & cinnamon tree flowers       |                   |             |
| Negara                                          | Nilai (RibU US\$) | Volume (Kg) |
| Indonesia                                       | 522.144           | 222745      |
| Vietnam                                         | 70.881            | 39292       |
| Madagascar                                      | 50.738            | 31140       |
| India                                           | 24.375            | 15000       |
| Spain                                           | 23.688            | 6250        |
| France                                          | 8.321             | 779         |
| 07523 -- Cloves (whole fruit, cloves & stems)   |                   |             |
| Negara                                          | Nilai (RibU US\$) | Volume (Kg) |
| Madagascar                                      | 299.059           | 27524       |
| Comoros                                         | 295.225           | 21570       |
| Indonesia                                       | 34.339            | 3100        |
| India                                           | 17.666            | 3100        |
| Austria                                         | 0.759             | 40          |
| France                                          | 0.131             | 2           |

| <b>2927 -- Cut flowers &amp; foliage</b> |                          |                    |
|------------------------------------------|--------------------------|--------------------|
| <b>Negara</b>                            | <b>Nilai (RibU US\$)</b> | <b>Volume (Kg)</b> |
| Netherlands                              | 28364.495                | 3938916            |
| Ecuador                                  | 22507.405                | 3156385            |
| Colombia                                 | 13174.797                | 1836696            |
| Turkey                                   | 7893.022                 | 1254956            |
| Kenya                                    | 3134.107                 | 424550             |
| <b>4223 -- Coconut copra oil</b>         |                          |                    |
| <b>Negara</b>                            | <b>Nilai (RibU US\$)</b> | <b>Volume (Kg)</b> |
| Indonesia                                | 9209.209                 | 9756813            |
| Netherlands                              | 4014.993                 | 2020000            |
| Malaysia                                 | 2826.932                 | 2294050            |
| Italy                                    | 152.46                   | 100900             |
| Germany                                  | 102.232                  | 85300              |





**PUSAT KERJA SAMA LUAR NEGERI-KEMENTERIAN PERTANIAN RI  
DENGAN  
FAKULTAS EKONOMI DAN MANAJEMEN (FEM) IPB  
2015**