

# JURNAL



VOL : III - No. 6 Juli 2015

ISSN : 2337-9572

## PENGOLAHAN DAN PEMASARAN HASIL PERTANIAN

### HASIL EVALUASI OUTCOME PENGGILINGAN PADI



DIREKTORAT JENDERAL  
PENGOLAHAN DAN PEMASARAN HASIL PERTANIAN  
KEMENTERIAN PERTANIAN RI - 2015



# Hasil Survei Evaluasi Outcome Revitalisasi Penggilingan Padi

---

Menyajikan Data dan Informasi Hasil Survei  
Evaluasi Outcome Kegiatan Revitalisasi  
Penggilingan Padi di Daerah

Jurnal PPHP  
2015



## DAFTAR ISI

A.	Pendahuluan.....	1
B.	Status Operasional UPH Penggilingan Padi.....	3
1.	Provinsi Aceh .....	3
2.	Provinsi Sumatera Barat .....	4
3.	Provinsi Jambi .....	6
4.	Provinsi Bengkulu .....	7
5.	Lampung.....	10
6.	Provinsi Jawa Barat .....	11
7.	Provinsi Jawa Tengah.....	14
8.	Provinsi Jawa Timur .....	16
9.	Provinsi DI Yogyakarta.....	18
10.	Provinsi Nusa Tenggara Barat.....	19
11.	Provinsi Kalimantan Selatan.....	20
12.	Sulawesi Selatan.....	22
13.	Sulawesi Tenggara .....	23



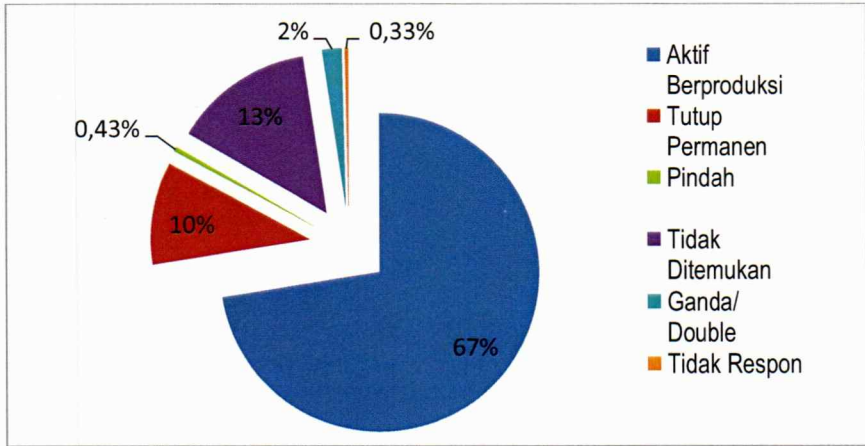
## A. Pendahuluan

Ditjen PPHP pada tahun 2014 bekerjasama dengan BPS telah melakukan survey evaluasi outcome kegiatan Pengolahan dan Pemasaran Hasil Pertanian. Salah satu kegiatan pengolahan yang dievaluasi adalah kegiatan penggilingan padi di 923 UPH. Sebaran penggilingan padi berada di 13 Provinsi, yaitu di Provinsi Aceh, Sumatera Barat, Jambi, Bengkulu, Lampung, Jawa Barat, Jawa Tengah, DI Yogyakarta, Jawa Timur, Nusa Tenggara Barat, Kalimantan Selatan, Sulawesi Selatan dan Sulawesi Tenggara.

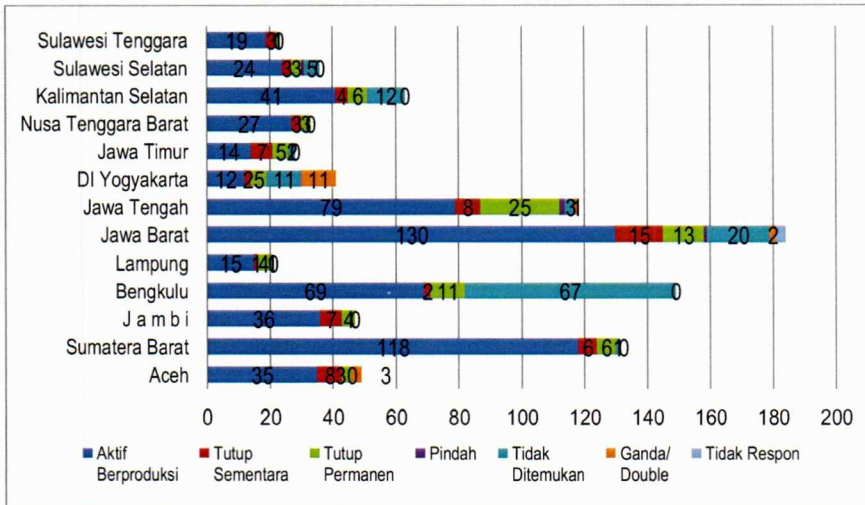
Survey evaluasi outcome ditujukan untuk mengetahui kondisi UPH dimaksud apakah beroperasi dengan baik, juga mengetahui kondisi lainnya berdasarkan parameter-parameter tertentu. Parameter yang ingin diketahui adalah sebagai berikut : Bentuk lembaga usaha, Produk utama yang dihasilkan, Tipe penggilingan padi, volume bahan baku, produksi beras yang digiling, nilai pendapatan, Kesulitan UPH, Alasan kesulitan bahan baku, UPH bermitra/tidak, Persentase pasar dalam satu kab, persentase pasar di luar kabupaten, persentase pasar di luar provinsi dan persentase pasar ekspor.

Dari hasil survey tersebut maka diperoleh hasil sebanyak 619 UPH (67%) aktif memproduksi; 69 UPH (8%) tutup sementara; 89 UPH (10%) tutup permanen; 4 UPH (0,43%) pindah; 122 UPH (13%) tidak diketemukan; 17 UPH (2%) ganda/dobel dan 3 UPH (0,33%) tidak merespon pada waktu di wawancara. Di bawah ini disajikan grafik status operasional UPH penggilingan padi dari seluruh sampel UPH.





**Gambar 1. Persentase UPH Penggilingan padi menurut Status UPH Tahun 2014**



**Gambar 2. Status UPH Penggilingan Padi Menurut Provinsi Tahun 2014**



## **B. Status Operasional UPH Penggilingan Padi**

### **1. Provinsi Aceh**

Di Provinsi Aceh terdapat 49 UPH penggilingan padi dengan memiliki status yang bervariasi yaitu aktif memproduksi sebanyak 35 UPH, tutup sementara 8 UPH, tutup permanen 3 UPH dan tidak merespon pada waktu diwawancarai sebanyak 3 UPH.

Lokasi UPH aktif memproduksi berada di :

- a. Kab. Simeuleu : Ladang Harapan.
- b. Kab. Aceh Barat : (1) Nadinda; (2). Sabe Timang.
- c. Kab. Aceh Besar : (1) Beras Mulia; (2) Sapeupakat; (3) Sepakat; (4) Bersama; (5) Dyah Makanussa'adah; (6) Makmu Beusaree.
- d. Kab. Pidie : (1) Ban Timoh; (2) Rajin Dua; (3) Hanafiah; (4) Dayah Nurul Huda; (5) Ingin Jaya; (6) Krong Raya; (7) Udep Sare; (8) Mudah Razeki; (9) Palong Jaya; (10) Palong jaya.
- e. Kab. Bireuen: (1) Aski Jaya; (2) Makmu Beusare.
- f. Kab. Aceh Utara: (1) Mandiri; (2) Tiga H; (3) Usaha maju; (4) Hasrat Jaya; (5) Barona.
- g. Kab. Aceh Tamiang : (1) Karya Bakti; (2) Gotong Royong.
- h. Kab. Pidie Jaya : (1) Langgie; (2) Masdi Jaya; (3) Tiga Sepakat; (4) Misco; (5) MA; (6) MG; (7) Hidup Baru.

UPH yang berstatus tutup sementara berada di :

- a. Kab. Simeuleu : (1) Tani Sepakat
- b. Kab. Aceh Besar : (1) Dyah Nahzatul Jadid Al Amiriah; (2) Dayah Darul Muttaqin
- c. Kab. Pidie : (1) LPI Dayah Muhajiran



- d. Kab. Aceh Utara : (1) Mandiri; (2) Dwi Karya
- c Kab. Aceh Tamiang : (1) Tepah jaya; (2) Serasi

UPH yang berstatus tutup permanen berada di :

- a. Kab. Pidie : (1) Yayasan Pendidikan Islam BT; (2) Kuta Setui
- b. Kab. Beureun : (1) Blang Balee.

UPH yang berstatus tidak merespon untuk diwawancarai berada di :

- a. Kab. Aceh Utara : (1) Tiga H; (2) Usaha Maju; (3) Barona

## 2. Provinsi Sumatera Barat

Di Provinsi Sumatera Barat terdapat 131 UPH penggilingan padi dengan memiliki status yang bervariasi yaitu aktif memproduksi sebanyak 118 UPH, tutup sementara 6 UPH, tutup permanen 6 UPH dan tidak ditemukan sebanyak 1 UPH.

UPH yang aktif memproduksi berada di :

- a. Kab. Pesisir Selatan : (1) Sawah patai; (2) ujung Salirik; (3) Kubu; (4) Sungai Seriak; (5) Labuak Kapuak; (6) Batu Hampar; (7) Sawah Tengah; (8) Hamparan Saiyo; (9) Sarai Sarumpun; (10) Taratak Panas; (11) Batu Tindih; (12) Jalamu Indah; (13) Pulau Saiyo; (14) Karya Terpadu; (15) Durian pandaan; (16) kampung Tarandam.
- b. Kab. Solok : (1) Pincoran gadang; (2) Rangiang Sakato; (3) Baringin Sakato; (4) Batu Alang; (5) Bintang Harapan; (6) Harapan Jaya; (7) Padi sarumpun; (8) Tri Saudara; (9) Tunas harapan; (10) Irliko Sukra; (11) Saiyo; (12) Limau Randah; (13) PPO Santiago; (14) Suriah Permai.



- c. Kab. Sijunjung : (1) Harapan tani; (2) Gunung Seribu; (3) Sepakat Silantai; (4) Ragam Sekasi; (5) Tobo Sakato; (6) Ranah Manggis; (7) Sinar pagi; (8) Labuah Kijang saiyo; (9) Suka Maju; (10) Tabek Indah; (11) Mudiak AIA; (12) Cerek Kendi; (13) Umbai Saiyo; (14) Alam jaya; (15) Sawah Liek; (16) Tandikek; (17) Tunas Muda; (18) Sepakat; (19) Gunung Giwang dan (20) Tani Anugerah.
- d. Kab. Tanah Datar : (1) Suka Maku; (2) Simpatik; (3) Gunung-gunung; (4) Kubu Batu; (5) Serawang Taluak; (6) Mejan Emas; (7) Empat Sehati Mandiri; (8) Londok Sakato.
- e. Kab. Agam : (1) Pangan Makmur; (2) Aur Sarumpun; (3) Sarantak Galah; (4) Lubuk Gadang; (5) Rimbo kapali; (6) Sipinang mandiri; (7) Sawah padang; (8) Bansa sakato; (9) Saribu Boneh; (10) Bintang Saiyo; (11) Fajar Indah; (12) Maju Bersama; (13) Lurah Sepakat; (14) Raso; (15) Gungo Padi; (16) Guguk Pili; (17) Dahlia; (18) Berkat yakin; (19) Hampanan banda Pinago; (20) Fajar baru; (21) Mitra Tani dan (22) L Sepakat.
- f. Kab. Pasaman : (1) Harapan Kita; (2) Bina Sejahtera; (3) Karya Mandiri; (4) Karya Tani; (5) Mekar Sari; (6) Sijangkang Indah; (7) Harapan Maju; (8) Dosnitahi; (9) Robo Saiyo; (10) Sepakat; (11) Taruko dan (12) Ingin Maju.
- g. Kab. Solok Selatan : (1) Talang serupun; (2) Ketua Sepakat; (3) Sapan Sejati; (4) Binuang jaya' (5) Harapan Jaya; (6) Sinar pagi; (7) Padang Gantiang dan (8) Minatani Mahoni.
- h. Kab. Dharmasraya : (1) Simpang Tigo; (2) Tunas harapan; (3) Rawang Gadang; (4) Kampung Surau; (5) Suka Maju; (6) Limau Kapeh; (7) Ujung Tanah; (8) Karya Indah; (9) Dewi ratih; (10) Tunas



harapan; (11) Dharma Bakti Piroku; (12) Tani Karya; (13) Subur Kaja; (13) Jamin Saiyo; (14) Dharmastani; (15) Tidu Padang dan (16) Bintangan.

- i. Kota Solok : (1) Rumbio Saiyo; (2) Mutiara Tani.

UPH yang berstatus tutup sementara berada di :

- a. Kab. Pesisir Selatan : (1) Maju bersama
- b. Kab. Sijunjung : (1) Alam baru
- c. Kab. Pasaman : (1) Kolom sakato; (2) Tani Mulya; (3) Pinang Serumpun.
- d. Kab. Dharmasraya : (1) Setia Dharma

UPH yang berstatus tutup permanen berada di :

- a. Kab. Pesisir Selatan : (1) Tabiang Saiyo
- b. Kab. Sijunjung : (1) Tamboa Sakato; (2) Sar Cempaka Putih; (3) Gajah Tongga
- c. Kab. Agam : (1) Santan Batapih
- d. Kab. Dharmasraya : (1) Tuah Sepakat.

UPH yang berstatus tidak diketemukan berada di :

- a. Kab. Agam : (1) Guji Sehati.

### 3. Provinsi Jambi

Di Provinsi Jambi terdapat 47 UPH penggilingan padi dengan memiliki status yang bervariasi yaitu aktif berproduksi sebanyak 36 UPH, tutup sementara 7 UPH dan tutup permanen 4 UPH.

UPH aktif berproduksi berada di :

- a. Kabupaten Kerinci : (1) Murti jaya; (2) Teluk Luas; (3) Al Islamiyah; (4) Batang Merao



- b. Kab. Merangin : (1) Pajar harapan; (2) Enam saudara; (3) Salafiah Dar; (4) Nurul yaqin; (5) Serumpun; (6) Batu Besar.
- c. Kab. Sarolangun : (1) Tunas harapan; (2) Pemancar; (3) Semangat Maju; (4) Sinar Bulan; (5) Telasih Biru; (6) Sinar Kinantan; (7) Danau Indah.
- d. Kab. Batanghari : (1) Sumber Usaha
- e. Kab. Tanjung Jabung Timur : (1) Tani Lestari; (2) Karya Tani; (3) Usaha Bersama.
- f. Kab. Tanjung Jabung Barat : (1) Mitra Tani; (2) Usaha Makmu; (3) Mutiara; (4) Ketapang jaya; (5) Senyerang jaya.
- g. Kab. Tebo : (1) Tanjung Aur Indah; (2) Terus Maju; (3) Harapan Makmur.
- h. Kab. Bungo : (1) Semoga Jaya; (2) Sari Makmur; (3) Rio Cano; (4) Sungai Pangka; (5) Sumber baru; (6) Parit Jaya; (7) Makarti Utama.

UPH tutup Sementara berada di:

- a. Kab. Kerinci : (1) Al Muhsin; (2) Bina Usaha
- b. Kab. Sarolangun : (1) Bina Bersama
- c. Kab. Tanjung Jabung Timur : (1) Pantai Timur
- d. Kab. Tanjung Jabung Barat : (1) Sri Rejeki
- e. Kab. Bungo : (1) Berkat Bulim; (2) Perintis Makmur.

UPH tutup permanen berada di :

- a. Kab. Sarolangun : (1) Lesung batu; (2) Lebung Kandis
- b. Kab. Batanghari : (1) Bengkuang Indah
- c. Kab. Bungo : (1) Sungai Andik.

#### 4. Provinsi Bengkulu

Di Provinsi Bengkulu terdapat 149 UPH penggilingan padi dengan memiliki status yang bervariasi yaitu aktif



berproduksi sebanyak 69 UPH, tutup sementara 2 UPH, tutup permanen sebanyak 11 UPH dan Tidak ditemukan sebanyak 67 UPH.

UPH aktif berproduksi berada di :

- a. Kab. Bengkulu Selatan : (1) Manunggal jaya; (2) Penganggiran Jaya; (3) Dara Makmur; (4) Serasan; (5) Surya; (6) Alam Lestari; (7) Matahari.
- b. Kab. Rejang Lebong : (1) Sejahtera; (2) Makmur; (3) Sepakat Bersama; (4) Tani Makmur; (5) Suka Datang; (6) Manunggal Sejahtera; (7) Jaya Bersama; (8) Serumpun; (9) Nusa Damai; (10) Bina Usaha; (11) Makmur; (12) Utama karya; (13) Mitra Sejahtera; (14) Tunas Muda.
- c. Kab. Bengkulu Utara : (1) Sumber Mulya; (2) Karya Makmur; (3) Lubuk Gedang Makmur; (4) Maju Bersama; (5) Bumay Jayo; (6) Sri Rahayu; (7) Harapan Maju; (8) Mitra Tani; (9) Tanjung Harapan.
- d. Kab. Kaur : (1) Harapan Jaya; (2) Mulya Jaya; (3) Beringin Sakti; (4) Tebing bayur; (5) Nasal Permai.
- e. Kab. Seluma : (1) Lubuk Puar; (2) Rimbo jaya; (3) Harapan Bersama; (4) Senasip; (5) Bunda; (6) Tiga Saudara; (7) Andeskar.
- f. Kab. Muko-Muko : (1) Mekar Sari; (2) Sumber Rejeki; (3) Usaha Bersama; (4) Usaha Tani; (5) Maju Bersama.
- g. Kab. Lebong : (1) Agro Tani; (2) Harsikom; (3) Senta Indah; (4) Anugerah; (5) Tunas harapan; (6) Karang Nio; (7) Beringin Indah; (8) Mitra Nibung; (9) Serumpun; (10) Sinar Danau; (11) Jaya
- h. Kab. Kepahiang : (1) Jang Jaya; (2) Tri Karya; (3) Cempaka Putih; (4) Prima Karya; (5) Gapura Bersatu; (6) Serumpun; (7) Mulya Agung.



- i. Kab. Bengkulu Tengah : (1) Bintang Desa; (2) Sumber Mulya; (3) Rukun Makmur; (4) Alam Perindu Makmur.

UPH tutup Sementara berada di:

- a. Kab. Bengkulu Selatan : (1) Buluh Telang
- b. Kab. Kaur (1) Harapan Bersama

UPH tutup permanen berada di:

- c. Kab. Bengkulu Selatan : (1) Cinto Mandi Bersama; (2) Pasir Putih; (3) Telaga Biru; (4) Embun pagi; (5) Empat Sepakat; (6) Tri Tunggal; (7) Karya Bersama.
- d. Kab. Rejang Lebong : (1) Rukun Agawe Sentosa
- e. Kab. Bengkulu Utara : (1) Sumber Makmur; (2) Harapan jaya.
- f. Kab. Moko-Muko : (1) Saiyo Sakato.

UPH tidak ditemukan berada di:

- a. Kab. Rejang Lebong : (1) Sepakat Besamo; (2) Harapan jaya; (3) Prima Usaha; (4) Joyo Langgeng; (5) Binjau Manis; (6) Tanjung Agung; (7) Sumber Rejeki.
- b. Kab. Bengkulu Utara : (1) Mahindo Utamal; (2) karya tani; (3) Prima Sari; (4) Rajawali; (5) Anggrek; (6) Napal Putih; (7) Talak Berantai; (8) Pondok Bakul; (9) Seruni; (10) Tanjung Dalam; (11) Cirebon baru 1; (12) Bukit Sari; (13) Tugu Rejo; (14) Mekarsari 1; (15) Mekarsari 2; (16) Keban Agung; (17) Tangsi baru; (18) Sidomukti; (19) Padang Jaya; (20) Sidomukti 2; (21) Cirebon Baru2; (22) Suro Lembak; (23) Tanjung Anom; (24) Bogor; (25) Permu; (26) Usulan Seruni; (27) Gapoktan Suka; (28) Langu; (29) Maju Bersama; (30) Suro Bali; (31) Bumisari; (32) Manunggal; (33) Hidup Bersama; (34) Tunas



Harapan 3; (35) Mekar Jaya; (36) Laut Sejahtera; (37) Lale Maju; (38) Tunas Harapan I; (39) Tani Pelita hati; (40) Perbo; (41) Banyumas Baru 2.

- c. Kab. Kaur : (1) Subur; (2) Harapan makmur; (3) Campur Agung; (4) Sarana Tani; (5) Mulya Jaya; (6) Beringin Sakti; (7) Curug Nibung; (8) Sinar Asia; (9) Kelompok Parda Suka; (10) Pembangunan I.
- d. Kab. Seluma : (1) Andeskar
- e. Kab. Muko Muko : (1) Mekarsari
- f. Kab. Lebong : (1) Karya Utama; (2) Unname
- g. Kab. Kepahiang : (1) Seroja; (2) Karya Hrapan; (3) Jang Jaya
- h. Kab. Bengkulu Tengah : (1) Talang Donok; (2) PPK Permai
- i. Kota Bngkulu : (1) Unname.

#### 5. Lampung

Di Provinsi Lampung terdapat 21 UPH penggilingan padi dengan memiliki status yang bervariasi yaitu aktif memproduksi sebanyak 15 UPH, tutup sementara 1, tutup permannen sebanyak 4 UPH, dan tidak diketemukan sebanyak 1 UPH.

UPH yang aktif memproduksi berada di :

- a. Kab. Tanngamus : (1) Bumiasih; (2) Karya
- b. Kab. Lampung Selatan : (1) Darul Mutta'a; (2) Mekar Sari III
- c. Kab. Lampung Tengah : (1) Guna Karya V; (2) Cinta Masa; (3) Harapan Majo; (4) Harapan Jaya; (5) Karya Tani.
- d. Kab. Pesawaran : (1) Alis; (2) Taruna Tani; (3) Sri Rejeki II
- e. Kab. Pesisir Barat : (1) Anusari
- f. Kab. Bandar Lampung : (1) Sido Makmur; (2) Maju Bersama



UPH tutup sementara berada di:

- a. Kab. Lampung Selatan : (1) Tiga Apel
- b. Kab. Tanggamus : (1) Tri Jaya
- c. Kab. Lampung Tengah : (1) Maju Lancar; (2) Suka Maju
- d. Kab. Pesisir Barat : (1) Darul Ulum

UPH tidak diketemukan berada di :

- a. Kab. Tanggamus : (1) Tri Jaya

## 6. Provinsi Jawa Barat

Di Provinsi Jawa Barat terdapat 184 UPH penggilingan padi dengan memiliki status yang bervariasi yaitu aktif berproduksi sebanyak 130 UPH, tutup permanen 13 UPH, tutup sementara sebanyak 2 (dua) UPH, tutup sementara 15 UPH, pindah sebanyak 1 UPH, Tidak Ditemukan 20 UPH, ganda sebanyak 2 UPH dan responden tidak merespon diwawancarai sebanyak 3 UPH.

UPH yang aktif berproduksi terdapat di :

- a. Kabupaten Bogor : (1) Kramat Raya; (2) Tirta Mukti; (3) Sinar Sugih Mukti; (4) Tunas Mekar I; (5) Mandiri I; (7) Mekarsari
- b. Kab. Sukabumi : (1) Sukadamai; (2) Mekar Tani; (3) Cinta Wangi; (4) Karya Tani; (5) Tani Perintis; (6) Bojong Tugu; (7) Rejeki Tani.
- c. Kab. Cianjur : (1) Muhara; (2) Almadinah; (3) Bangkit Abadi; (4) Sari wangi; (5) Mandiri; (6) Mekar Asih; (7) AL Musyawarah; (8) Karsa Sari; (9) Karya Tira II; (10) Buana Tani; (11) Sadulur; (12) Al Fatih; (13) Tani Mukti; (14) Cinta Berbudi; (15) Purnasari.
- d. Kab. Bandung : (1) Malati Asih; (2) Subur Makmur; (3) Suka Mulya IV; (4) Salamukti 2; (5) Hidup Baru;



- (6) Ranca Waas; (7) Gemah Ripah; (8) Mekar Wangi 1.
- e. Kab. Garut : (1) Mekar Mukti; (2) Manarul Huda; (3) Bumi Gora II; (4) Sobat Tani; (5) Ponpes Nurya; (6) An Nashr; (7) Al Hikmah KSA; (8) Mukti Tani; (9) Bani Salim; (10) Amanah; (11) Fauzan; (12) Sawargi Bojong; (13) Putra Mandiri; (14) Darul Huda; (15) Permata Biru; (16) Mekar Tani; (17) Darul Falah; (18) Al Adzim; (19) Al Barkah; (20) Mifatahul Hidayah; (21) Ashabul Kahfi; (22) Nurul Huda.
  - f. Kab. Ciamis : (1) Pandaringan II; (2) Raudhatut Al-Fal; (3) Miftahul Huda II; 4) Wibawa Mukti; (5) Harumanjaya; (6) Hikmah II; (7) Sinarmulya; (8) Assujaiyah.
  - g. Kab. Cirebon : (1) Silih Asah; (2) Tahsinul Akhlaq; (3) Al Ma'rifah; (4) Raudlatul Banat; (5) Lencom sari; (6) Sriwijaya Makmur; (7) Gandasari; (8) Nurul Hikmah.
  - h. Kab. Majalengka : (1) Sawah Hilir; (2) Sambirit; (3) Sugih Mukti; (4) Lembang; (5) Sri Makmur; (6) Tegal Hoe; (7) Sri Mekar; (8) Raudhatut Tholibin; (9) Bakung; (10) Sugih Mukti; (11) Cibudah; (12) Az Ziyaad.
  - i. Kab. Sumedang : (1) Mitra; (2) Mekarjaya II; (3) Al Mubarak; (4) Ciroyom II; (5) Barokah Jaya; (6) Dua Saudara; (7) Uswatun Khasanah.
  - j. Kab. Indramayu : (1) Jaya Tani; (2) Dewi Sri III; (3) Pilang Jaya; (4) Kertawinangun; (5) Banyu Asih; (6) Tani Harapan; (7) Sub LMDH Agung Jaya 1.
  - k. Kab. Subang : (1) Catur kaya tani; (2) Bhakti Mulya; (3) Tani Sejahtera; (4) Al Hdayah; (5) Sumur jambe; (6) Ligar Jaya; (7) Mekar Jaya 1; (8) Saluyu.
  - l. Kab. Purwakarta : (1) Cinta Tani 1; (2) Jembar Harapan 2; (3) Hegarmanah; (4) Karangsari; (5)



Karya Laksana; (6) Buni Sari II; (7) Tani Mukti; (8) Jaya Mekar; (9) Kembang Kenanga.

- m. Kab. Karawang : (1) Karya Jaya; (2) Sejahtera; (3) Babul Khoir; (4) Nurul Hikmah; (5) Asyidiyah 3; (6) Sugih Mukti.
- n. Kab. Sukabumi : (1) Sejahtera Abadi; (2) Bibilintik; (3) Subur Tani; (4) Maju Jaya; (5) Harapan Maju I.

UPH tutup Sementara berada di:

- a. Kab. Sukabumi : (1) Tani jaya; (2) Nurul Huda
- b. Kab. Cianjur : (1) Karya Tani; (2) Bina Tani; (3) Barokah Mukti; (4) Ponpes Darul
- c. Kab. Bandung : (1) Gumati
- d. Kab. Garut : (1) Ponpes Bidayatul; (2) Jaya Tani.
- e. Kab. Cirebon : (1) Sri Rengas; (2) Darussalam.
- f. Kab. Sumedang : (1) Simpay Barokah
- g. Kab. Karawang : (1) Sri Rejeki; (2) Sumber Tani.
- h. Kab. Sukabumi : (1) Serbaguna.

UPH tutup permanen berada di :

- a. Kab. Sukabumi : (1) Sri Waluyo
- b. Kab. Cianjur : (1) Karya Tani
- c. Kab. Bandung : (1) Istiqomah Nurul Hasan
- d. Kab. Garut : (1) Arraup; (2) Ponpes Nurul Huda
- e. Kab. Ciamis : (1) Daarul Maarif
- f. Kab. Subang : (1) Darul Ahyar; (2) Al Fadilah
- g. Kab. Karawang : (1) Subur Makmur; (2) Tarbiyatul Wildan; (3) Al Mujahidin; (4) Al Midad.

UPH pindah tempat berada di :

- a. Kab. Cianjur : (1) Mukti.

UPH Tidak Ditemukan berada di :

- a. Kab. Bandung : (1) Unname



- b. Kab. Garut : (1) Ponpes Al Asariah
- c. Kab. Ciamis : (1) Tani Hikmah; (2) Budi Rahayu; (3) Mekarasih; (4) Nurul Bayan
- d. Kab. Majalengka Al Ma'rifah
- e. Kab. Sumedang : (1) jati Asih I; (2) Generasi Harapan
- f. Kab. Karawang : (1) Laksana; (2) Srijaya 1; (3) Darna Bakti; (4) Karya Mandiri; (5) Ponpes Alhasbi Nihayatul Amal; (6) Sri Makmur; (7) Dewi Sri Utami; (8) Jembar Tani; (9) Saluyu; (10) Annahiyah; (11) Cinta Tani 1.

UPH Tidak Merespon waktu diwawancarai berada di :

- a. Kab. Indramayu : (1) Harapan
- b. Kab. Subang : (1) Tani Sejatera
- c. Kab. Karawang : (1) Warga Makmur; (2) Ponpes Al Kautsar; (3) Surya Tani Subur.

## 7. Provinsi Jawa Tengah

Di Provinsi Jawa Tengah terdapat 118 UPH penggilingan padi memiliki status yang variatif yaitu memiliki status aktif memproduksi sebanyak 79 UPH, tutup sementara 8 UPH, tutup permanen 25 UPH, pindah lokasi 2 UPH, tidak ditemukan 3 UPH dan UPH dinyatakan ganda sebanyak 1 UPH.

UPH aktif memproduksi berada di :

- a. Kab. Banjarnegara : (1) Putra jaya; (2) Sri Lestari; (3) Berkah; (4) Setyo Mukti; (5) Sri Utami; (6) Adi Martani; (7) Sri Asih; (8) Ngudi Rejeki; (9) Margo Mulyo; (10) Maju Makmur; (11) Margi Makmur; (12) Sida Mulya; (13) Tani Maju; (14) Sapta Raharja; (15) Eka Bhakti 5; (16) Sari Tani; (17) Budi Utomo; (18) Subur; (19) Ngudi Utomo dan (20) Sari Bumi.



- b. Kab. Magelang : (1) Telogo Mulyo; (2) Sabilul Muhsinin; (3) Subur Makmur
- c. Kab. Boyolali : (1) Al Hikmah; (2) Karya Bersama; (3) Rahayu; (4) Agung 3; (5) Krido Mulyo; (6) Taru Pambudi; (7) Kemasan
- d. Kab. Klaten : (1) Sri Mulih; (2) Lestari Makmur; (3) Ngudi Boga; (4) Al Muftasin; (5) Tirta Mulyo; (6) Marsudi Rismo; (7) Tirta Arum; (8) Sidowayah.
- e. Kab. Karangayar : (1) Serbaguna 2; (2) Setyo Ngudi Makmur; (3) Sari Makmur.
- f. Kab. Grobogan : (1) Ponpes Nurul Huda; (2) Ponpes Rohdatul Manawaroh; (3) Amanah; (4) Sejati; (5) Ponpes Al Hidayah; (6) Ponpes Al Mubarak.
- g. Kab. Blora : (1) Makmur; (2) Sidodadi.
- h. Kab. Demak : (1) Ponpes Matholiul F; (2) Ponpes Tasriyah SB; (3) Ponpes Darul Ulum; (4) Ponpes Sabilul Muttaqin; (5) Ponpes As Saadah.
- i. Kab. Semarang : (1) Sido makmur; (2) Ngudi Lestari; (3) Sido Rukun 2; (4) Dewi Sri; (5) Mitro Tani; (6) Padi Serasi; (7) Sido Makmur 3; (8) Sri Widodo.
- j. Kab. Batang : (1) Sugiharti; (2) Ponpes Al Hikmah; (3) Ponpes Hayyatussafiyah; (4) Bawang Jaya; (5) Sido Makmur; (6) Sumber Rejo; (7) Ponpes Darussalam Alhidayah.
- k. Kab Brebes : (1) Tani bakti; (2) Bina Tani; (3) Muju Jaya; (4) Sidomakmur; (5) Jaya Tani; (7) Ponpes Faidlul Hikmah; (8) Ponpes Miftahul Huda; (9) Ponpes Masyuriah.

UPH tutup sementara berada di :

- a. Kab. Banjarnegara : (1) Suka Maju
- b. Kab. Magelang : (1) Ponpes Daarul Rayyan
- c. Kab. Klaten : (1) Ngudi Makmur; (2) Ngudimakmur; (3) Tani Makmur



- d. Kab. Karangayar : (1) Kismorejo
- e. Kab. Blora : (1) Agung; (2) Ngudi Makaryo

UPH tutup permanen berada di :

- a. Kab. Banjarnegara : (1) Ponpes Al Hidayah
- b. Kab. Magelang : (1) Ponpes Darussalam Watucongol
- c. Kab. Boyolali : (1) Ponpes nurul Quran; (2) Ponpes Nurul Ula
- d. Kab. Klaten : (1) Dewi Sri; (2) Makmur Prasojo Mulyo; (3) Maju Bersama; (4) Sandi Boga; (5) Bangun Tani Mulyo; (6) Suka Makmur lestari; (7) Makmur Rejeki Waroto; (8) Tulus Rejeki; (9) Tani Makmur; (10) Budi Raharjo; (11) Gemah Ridah Jaya; (12) Ponpes Tarbiyatul Islam; (13) Gapoktan Makaryo; (14) Tunas karya; (15) Bangun Karya; (16) Gemak Ripah.
- e. Kab. Grobogan : (1) Ponpes AlHidayah; (2) Ponpes Nurul Ummah
- f. Kab. Demak : (1) Ponpes Hidayatul
- g. Kab. Semarang : (1) Ponpes Al Mansyur
- h. Kab. Batang : (1) Sumber Tani

UPH tidak ditemukan berada di :

- a. Kab. Magelang : (1) Ponpes Daarul Muttaqin
- b. Kab. Batang : (1) Unname
- c. Kab. Brebes : (1) Sido Makmur

UPH ganda berada di :

- a. Kab. Klaten : (1) Suko Makmur Lestari.

## 8. Provinsi Jawa Timur

Di Provinsi Jawa Timur terdapat 28 UPH penggilingan padi dengan memiliki status yang bervariasi yaitu aktif



berproduksi sebanyak 14 UPH, tutup sementara 7 UPH, tutup permanen 5 UPH dan tidak ditemukan sebanyak 2 UPH.

UPH aktif berproduksi berada di :

- a. Kabupaten Malang : (1). Ponpes Raudlatul Arifin; (2) GKJ Jemaat Peniwen
- b. Kab. Jombang : (1) Ilham
- c. Kab. Nganjuk : (1) Ponpes Miftahul Muhtadiin; (2) Nurul Huda; (3) Miftahul Falah; (4) Ponpes Darunnajah
- d. Kab. Bojonegoro : (1) Ponpes Mambaul ulum; (2) Ponpes Al Istiqomah; (3) Barokah
- e. Kab. Gresik : (1) Petiyin Tunggal; (2) Dahanrejo; (3) Kedungrukem; (4) Kandangan

UPH tutup sementara berada di :

- a. Kab. Jombang : (1) Dwi Djaya
- b. Kab. Nganjuk : (1) Al Halim; (2) Tani langgeng
- c. Kab. Bojonegoro : (1) Rukun Tani; (2) Pancakarya Sejati; (3) Jaya Makmur; (4) Aisiyyah.

UPH tutup permanen terdapat di :

- a. Kab. Jombang : (1) Ponpes Al Madinah; (2) Ponpes Al Masruriyyah
- b. Kab. Nganjuk : (1) Ponpes Al Huda
- c. Kab. Bojonegoro : (1) Sejahtera; (2) Ponpes Muhammadiyah
- d. Kab.

UPH tidak ditemukan berada di :

- a. Kab. Jombang : (1) Tani Bendo
- b. Kab. Malang : (1) Ponpes Miftahul Ulum.



## 9. Provinsi DI Yogyakarta

Di Provinsi DI Yogyakarta terdapat 41 UPH penggilingan padi dengan memiliki status yang variatif yaitu aktif berproduksi sebanyak 12 UPH, tutup sementara sebanyak 2 UPH, tutup permanen 5 UPH, tidak ditemukan 11 UPH dan UPH ganda/double sebanyak 11 UPH.

UPH berstatus aktif berproduksi berada di:

- a. Kab. Kulon Progo : (1) Rass; (2) Rukun Makaryo; (3) Ponpes Raudhatul; (4) Jati Makmur
- b. Kab. Sleman : (1) Makaryo; (2) Ngudi Kamulyan; (3) Ponpes Daru; (4) Tani Rukun; (5) Sido Mulyo

UPH tutup sementara berada di :

- a. Kab. Bantul : (1) Mitra Usaha Tani
- b. Kab. Gunungkidul : (1) Manunggal

UPH tutup permanen berada di :

- a. Kab. Bantul : (1) Puspita Hati
- b. Kab. Sleman : (1) Kuntum Arum; (2) Kuntumarum 2; (3) Sumber Agung; (4) Sumber sari

UPH tidak ditemukan berada di :

- a. Kab. Kulonprogo : (1) Widoro Kulon; (2) PP Ras; (3) Ngesti Hardjo;(4) Rukun Makaryo
- b. Kab. Bantul : (1) Tri Manunggal; (2) Ngupoyo Bogo; (3) Mira Tani Manunggal; (4) Soge Sanden; (5) Ponpes Fadlan Minallahi Wa'nim
- c. Kab. Sleman : (1) Multi Pamulyo; (2) Tani Mulyo



UPH berstatus ganda/double berada di :

- a. Kab. Kulonprogo : (1) PP Ras
- b. Kab. Gunung Kidul : (1) Makaryo; (2) Widoro Kulon; (3) Manunggal; (4) Manunggal; (5) Tani Rukun.
- c. Kab. Sleman : (1) Ngudi Kamulyan; (2) Ngudi Kamulyan; (3) Forum pasca panen; (4) Forum pasca panen; (5) forum pasca panen.

#### 10. Provinsi Nusa Tenggara Barat

Di Provinsi Nusa Tenggara Barat terdapat 33 UPH penggilingan padi dengan memiliki status yang variatif yaitu aktif memproduksi sebanyak 27 UPH, tutup sementara sebanyak 3 UPH, dan tutup permanen 3 UPH.

UPH aktif memproduksi berada di :

- a. Kabupaten Lombok Tengah : (1) Ijtihadul Ummah; (2) Lembah Makmur; (3) Al Hidayah; (4) Al Kautsar; (5) Nurul Jihad; (6) Syamsul Imam Almajidiyah; (7) Ponpes Arrahmah; (8) Beriku Tinjal; (9) Ponpes Amirudin Al Karimah; (10) Al Hasaniyah; (11) Ponpes Al Rusnaniyah.
- b. Kabupaten Lombok Timur : (1) Montor Sugia II
- c. Kabupaten Dompu : (1) Ponpes Rahmatullah; (2) Muncul Baru
- d. Kabupaten Bima : (1) UPJA Wadukopa; (2) Ponpes Al Mutmainah; (3) Ponpes Al Falah; (3) Ponpes Doromila; (4) Ponpes Umar bin Abdul Aziz; (5) UPJA Wantu; (6) UPJA Tampali; (7) Kaba; (8) Ponpes Uwatul Hasanah
- e. Kabupaten Lombok Utara : (1) Ponpes Hidayatul Muttaqin; (2) Ponpes Hidayatur Rahman.
- f. Kota Mataram : (1) Ponpes Al Madaniyah



g. Kota Bima : (1) Dharma Laksana.

UPH tutup sementara berada di :

- a. Kabupaten Lombok Tengah : (1) Ponpes Daruttawir
- b. Kabupaten Dompu : (1) Maju Jaya; (2) Ponpes Al Ikhsan

UPH tutup permanen berada di

- a. Kab. Dompu : (1) Ponpes Salman
- b. Kab. Bima : (1) Ponpes Al Anwari; (2) Ponpes AL Anshar.

#### 11. Provinsi Kalimantan Selatan

Di Provinsi Nusa Tenggara Barat terdapat 63 UPH penggilingan padi dengan memiliki status yang variatif yaitu aktif memproduksi sebanyak 41 UPH, tutup sementara sebanyak 34 UPH, tutup permanen 6 UPH dan tidak ditemukan sebanyak 12 UPH.

UPH aktif memproduksi berada di :

- a. Kab. Kotabaru : (1) Citramas; (2) Beruntung jaya; (3) Harapan Masa; (4) Persatuan; (5) Kaya Tani; (6) Sepakat Maju
- b. Kab. Kab. Banjar : (1) Ponpes Darul Falah; (2) Harapan Tani; (3) Ponpes Islahul Aulad; (4) Mitra Persada; (5) Harapan Makmur; (6) Maju Serentak.
- c. Kab. Tapin : (1) Ponpes Ibnul karim; (2) Cinta Maju; (3) Gawi Sabumi; (4) Mekar Bersama II; (5) Suka Maju; (6) Tani bahagia; (7) Pulantan Sari B; (8) Usaha Bersama; (9) Usaha Bersama; (10) Bina Bersama; (11) Nurul Hidayah.
- d. Kab. Hulu Sungai Selatan : (1) Bahagian; (2) Gutami.



- e. Kab. Hulu Sungai Tengah : (1) Kerluarga; (2) Karya Bersama; (3) Sekar Danu.
- f. Kab. Hulu Sungai Utara : (1) Ponpes Raudatul Muta 'Alimin; (2) Zadatul Ma'ad; (3) Teluk Binuang; (4) Usaha Bersama; (5) Mandiri; (6) Ponpes Irsyadul 'Ibad
- g. Kab. Tabalong : (1) Ponpes Al Madaniyah jaro; (2) Sangian; (3) Bima Sakti; (4) Membangun Bersama; (5) Berat Tabah; (6) Sejatera; (7) Ponpes Miftahul Ulum.

UPH tutup sementara berada di :

- a. Kab. Kotabaru : (1) Berkat Usaha; (2) Anugerah; (3) Siporanmu.
- b. Kab. Banjar : (1) Bina Bersama,

UPH tutup permanen berada di :

- a. Kab. Kotabaru : (1) Tani Bersama; (2) Tunas karya
- b. Kab. Banjar : (1) Ponpes Mursyidul Amin; (2) Bina Bersama
- c. Kab. Hulu Sungai Selatan : (1) Harapan Indah
- d. Kab. Tabalong : (1) Ponpes Ushuluddin

UPH tidak ditemukan berada di :

- a. Kab. Kota baru : (1) Citramas; (2) Berkah Sejahtera; (3) Tunas Karya; (4) Sepakat Maju
- b. Kab. Banjar : (1) Harapan Tani; (2) Mitra Persada.
- c. Kab. Tapin : (1) Mambaus Sa'adah Ibnul Karim; (2) Nurul Hidayah
- d. Kab. Hulu Sungai Selatan : (1) Bahagia; (2) Sei Jambu; (3) Gutami.
- e. Kab. Hulu Sungai Utara : (1) Harapan Tani.



## 12. Sulawesi Selatan

Di Provinsi Sulawesi Selatan terdapat 36 UPH penggilingan padi dengan memiliki status yang bervariasi yaitu aktif berproduksi sebanyak 24 UPH, tutup sementara 3 UPH, tutup permanen 3 UPH, pindah 1 UPH dan tidak ditemukan 5 UPH.

UPH berstatus aktif berproduksi terdapat di :

- a. Kabupaten Bantaeng : (1) Bonto Bersinar
- b. Kabupaten Gowa : (1) Nurul Jihad; (2) Ihya Ulumddin; (3) Ponpes Darul Istiqomah; (4) Sejahtera; (5) Panti Ralia; (6) Karya Insani; (7) Rahmat Azizah; (8) Abullo Sibatang; (9) Agroindustri Darussalam.
- c. Kab. Sinjai : (1) Sicirinna II; (2) Bukkere; (3) Al Ittihad Wattaqadum
- d. Kab. Bone : (1) Kajuara
- e. Kab. Soppeng : (1) Anugerah; (2) Muh Tang; (3) Sari Utama; (4) Abdan; (5) Tamrin; (6) Karina; (7) Tani Mandiri.
- f. Kab. Sidrap : (1) Macakka; (2) Pelita Jaya; (3) Mataram.

UPH tutup sementara berada di :

- a. Kab. Sinjai : (1) Honto I
- b. Kab. Soppeng : (1) Asipah; (2) Al Irsyad.

UPH tutup permanen terdapat di :

- a. Kab. Sinjai : (1) Malisiparappe
- b. Kab. Soppeng : (1) Mappasitujue
- c. Kab. Sidrap : (1) Mattirodeceng



UPH pindah lokasi berada di :

- a. Kab. Gowa : (1) Nur Ikhsan Sejahtera

UPH tidak ditemukan terdapat di :

- b. Kab. Bone : (1) Kajuara; (2) Samaenre II; (3) Alatengae; (4) Macolli Loloe.
- c. Kab. Soppeng : (1) Unname.

### 13. Sulawesi Tenggara

Di Provinsi Sulawesi Tenggara terdapat 23 UPH penggilingan padi dengan memiliki status yang bervariasi yaitu aktif memproduksi sebanyak 19 UPH, tutup sementara 3 UPH, tutup permanen 1 UPH.

UPH berstatus aktif memproduksi terdapat di :

- a. Kab. Konawe, yaitu : (1) Pawitan; (2) Al Mujahidin; (3) Pandu Amanah; (4) Bimo Putra; (5) Dewi Sri; (6) Merta Sari.
- b. Kab. Kolaka : (1) Meromba; (2) Amolioka; (3) Hapan Jaya Makmur
- c. Kab. Konawe Selatan : (1) Bunga Fajar; (2) Monapa; (3) Padaleo.
- d. Kab. Bombana : (1) Sri Ayu; (2) Kowala
- e. Kab. Kolaka Utara : (1) Suka Maju; (2) Mattorowalie; (3) Salotolili
- f. Kab. Kendari : (1) Watumeai; (2) Samaendre.

UPH tutup sementara terdapat di :

- a. Kab. Konawe : (1) Samaturu
- b. Kab. Kolaka : (1) Sama Turru
- c. Kab. Konawe Selatan : (1) Padaidi

UPH tutup permanen terdapat di :

- a. Kab. Konawe : (1) Matamea.



**Tabel 1. UPH Penggilingan padi Menurut Keterangan Badan Hukum, Jumlah anggota, Luas Lahan, Produksi Panen dan Jumlah Tenaga Kerja Provinsi Aceh**

No	KABUPATEN	Nama UPH	Pengelola	Keterangan Badan Hukum	Jml Angt	Luah Lahan (Ha)	Prod Panen (ton)	Jml Naker
1	Simeulue	Tani Sepakat	Yosmarianto	Poktan	25	9	13	0
2	Simeulue	Ladang Harapan	M. Sauqi	Poktan	86	60	21	4
3	Aceh Barat	Sabe Timang	Mustafa Daud		145	35	345	2
4	Aceh Barat	Kp Nadinda	Afifuddin	Kilang Padi (KP)				7
5	Aceh Besar	Yayasan Dyah Makanussa'Adah	Muhammad Fadhlussalim	Perorangan				3
6	Aceh Besar	Makmu Beusaree	Herri	Perorangan	130	150	900	12
7	Aceh Besar	Poktan Bersama	Syukri Yunus	Perorangan				6
8	Aceh Besar	Dayah Darul Muttaqin	Tgk Jufri Bin Tgk Ismail	Perorangan				0
9	Aceh Besar	Poktan Sapeupakat	Bukhari	Perorangan	200	100	800	8
10	Aceh Besar	Sapeupakat	Zamzami	Perorangan				8
11	Aceh Besar	Beras Mulia	Muchlis2	Perorangan	30	30	240	5
12	Aceh Besar	Dayh Nahzatul Jadid Al Amiriah	Tgk.Munir Bin Abdullah					0
13	Pidie	Palong Jaya	Zulfikar	Pribadi				6
14	Pidie	Palong Jaya	Jamali Abdullah	Perorangan				6
15	Pidie	Kuta Setui						

No	KABUPATEN	Nama UPH	Pengelola	Keterangan Badan Hukum	Jml i g t	Luah Lahan (Ha)	Prod Panen (ton)	Jml Naker
16	Pidie	Mudah Razeki	Abu Bakar	Pribadi				2
17	Pidie	Udep Sare	Nasrul	Pribadi				2
18	Pidie	Krong Raya	Yuswari	Pribadi				4
19	Pidie	Ingin Jaya	Raimun	Pribadi				2
20	Pidie	Yaysan Babul Takwa	Yusri	Yayasan	0	0	0	0
21	Pidie	Dayah Nurul Huda	Tgk M.Sanon	Yayasan				2
22	Pidie	Lpi Dayah Muhajiran Tgksyik	Zulkifli	Yayasan				5
23	Pidie	Kp Hanafiah	Azhari	Pribadi				6
24	Pidie	Rajin Dua	H. Muctar	Pribadi				5
25	Pidie	Ban Timoh	Abubakar	Pribadi	0	0	0	3
26	Bireuen	Makmu Beusare	Khalidin Ismail		25	6	96	17
27	Bireuen	Aski Jaya	Munawardi		10	3	48	5
28	Bireuen	Gapoktan Blang Balee	M Saleh Ben					
29	Aceh Utara	Poktan Barona						
30	Aceh Utara	Barona	Misbahuddin	Usaha Bersama	25	4	50	2
31	Aceh Utara	Hasrat Jaya	H Hasanuddin	Ud/Perorangan				6
32	Aceh Utara	Poktan Usaha Maju						
33	Aceh Utara	Usaha Maju	Rusli	Usaha Dagang	5	10	40	3

No	KABUPATEN	Nama UPH	Pengelola	Keterangan Badan Hukum	Jml Angt	Luah Lahan (Ha)	Prod Panen (ton)	Jml Naker
34	Aceh Utara	Tiga H						
35	Aceh Utara	Tiga H	M Budiman	U.D	16	45	225	5
36	Aceh Utara	Kp.Dwi Karya	Ahmad Yamani	Usaha Dagang	10	8	80	0
37	Aceh Utara	Mandiri	Sifian	Ud	20	200	800	3
38	Aceh Utara	Poktan Mandiri	M.Dahlan	Ud	10	70	240	2
39	Aceh Tamiang	Serasi	M Yusuf	Izin Khusus	37	25	75	3
40	Aceh Tamiang	Gotong Royong	Sarghio Prayoga	Izin khusus	36	35	480	4
41	Aceh Tamiang	Tepah Jaya	Abdul Samad	Izin khusus	34	80	1280	8
42	Aceh Tamiang	Karya Bakti	Ramli	Izin khusus	30	34	360	3
43	Pidie Jaya	Kelompok Hidup Baru	Syahrabil	Izin khusus	50	50	300	10
44	Pidie Jaya	Penggilingan Padi Mg	Nazaruddin	Perorangan	280	40	260	8
45	Pidie Jaya	Penggilingan Padi Ma	H Muhammad Ahmad	Ud	20	25	150	6
46	Pidie Jaya	Penggilingan Padi Misco	Jamaluddin	Ud	75	40	375	8
47	Pidie Jaya	Penggilingan Padi Tiga Sepakat	M. Ali	Ud	35	15	132	5
48	Pidie Jaya	Kelompok Masdi Jaya	Alfa	Ud	23	20	120	5
49	Pidie Jaya	Langgie	Umar Mahmud	Ud	25	40	160	4

**Tabel 2. UPH Penggilingan padi Menurut Keterangan Badan Hukum, Jumlah anggota, Luas Lahan, Produksi Panen dan Jumlah Tenaga Kerja Provinsi Sumatera Barat**

No	KABUPATEN	Nama UPH	Pengelola	Keterangan Badan Hukum	Jml Angt	Luah Lahan (Ha)	Prod Panen (ton)	Jml Naker
1	Pesisir Selatan	Kampung Tarandam	Asril	Ijin Dinas	30	40	36	3
2	Pesisir Selatan	Kwt Durian Pandaan	Darlani	Ijin Dinas	20	4	32	3
3	Pesisir Selatan	Gapoktan Karya Terpadu	Markis	Ijin Dinas	20	25	50	1
4	Pesisir Selatan	Pulai Saiyo	Mahyuzas	Ijin Dinas	55	45	180	1
5	Pesisir Selatan	Tabiang Saiyo						
6	Pesisir Selatan	Jalamu Indah	Mukhlis	Ijin Dinas	31	4	18	6
7	Pesisir Selatan	Gapoktan Batu Tindih	Yulius	Ijin Dinas				1
8	Pesisir Selatan	Maju Bersama	Sapril	Ijin	270	273	873	0
9	Pesisir Selatan	Taratak Panas	Jasman	Ijin Dinas	20	15	54	1
10	Pesisir Selatan	Poktan Sarai Sarumpun	Anto	Ijin Dinas	15	17	56	1
11	Pesisir Selatan	P4S Hamparan Saiyo	Rapilis	Ijin Dinas				1
12	Pesisir Selatan	Sawah Tengah	Erwil	Ijin Dinas	12	16	61	2
13	Pesisir Selatan	Poktan Batu Hampar	Asli Dede	Ijin Dinas	50	25	100	2
14	Pesisir Selatan	Lubuak Kapuak	Wardi	Ijin Dinas	40	30	114	2
15	Pesisir Selatan	Sungai Seriak	Asril	Ijin Dinas	30	50	190	2
16	Pesisir Selatan	Kubu	Dina Taurina	Ijin Dinas	110	30	120	2
17	Pesisir Selatan	Gapoktan Ujung Salirik	Supardi	Ijin Dinas	53	38	152	3
18	Pesisir Selatan	Sawah Patai	Abizar	Ijin Dinas	50	20	80	2
19	Solok	Gapoktan Surian Pemail	Edranovio .S.Si.		297	285	136	3

No	KABUPATEN	Nama UPH	Pengelola	Keterangan Badan Hukum	Jml Angt	Luah Lahan (Ha)	Prod Panen (ton)	Jml Naker
20	Solok	Ppo Santiago	Hesriyeldi		92	40	332	2
21	Solok	Limau Randah	Suhuridatin	Izin Khusus Instansi	94	100	800	3
22	Solok	Gapoktan Saiyo	Zulmaniar	Kelompok Tani	141	20	90	2
23	Solok	Irliko Sukra	Alnajmi M Gafar	Izin Khusus Instansi				5
24	Solok	Tunas Harapan	Fitri Fera	Kelompok Tani	35	35	432	3
25	Solok	Tri Saudara	Irwan	Kelompok Tani	15	16	112	3
26	Solok	Padi Sarumpun	Sutri Winarsih	Izin Khusus Intansi	80	90	720	3
27	Solok	Gapoktan Harapan Jaya	Dafrizal	Kelompok Tani	120	100	350	2
28	Solok	Gapoktan Bintang Harapan	Rustam	Gapoktan	150	150	500	2
29	Solok	Gapoktan Batu Alang	Syamsudin	Perorangan	132	519	15	3
30	Solok	Baringin Sakato	Syarfriadi	Perorangan	150	200	300	4
31	Solok	Rangkiang Sakato	Rismet	Poktan	20	10	50	1
32	Solok	Gapoktan Pincoran Gadang	Des Riyanto	Perorangan	200	200	600	4
33	Sijunjung	Tani Anugrah	Abdul Harun	Kelompok Tani	10	6	18	1
34	Sijunjung	Gunung Giwang	Anto Yolanda	Kelompok Tani	60	35	315	2
35	Sijunjung	Mudiek Amd Sepakat	Jamal Dirais	Kelompok	16	14	25	3
36	Sijunjung	Tunas Muda	Jhoni Eka Putra	Kelompok	21	42	42	1
37	Sijunjung	Darisman/Tandikek	Darisman	Kelompok	36	36	72	1

No	KABUPATEN	Nama Urut	Pengelola	Keterangan Badan Hukum	Jml Angt	Luah Lahan (Ha)	Prod Panen (ton)	Jml Naker
38	Sijunjung	Jaya/Sawah Liek	Jaya	Kelompok	23	25	30	1
39	Sijunjung	Alam Jaya	Juneidi	Kelompok	621	313	1439	4
40	Sijunjung	Umbai Saiyo	Lismariati	Kelompok	46	15	216	5
41	Sijunjung	Cerek Kendi	Desrianti	Kelompok	25	28	30	2
42	Sijunjung	Mudiak Aia	Marisna	Kelompok	30	25	30	1
43	Sijunjung	Tabek Indah	Mardisal	Kelompok	20	20	17	2
44	Sijunjung	Suka Maju	Asril	Kelompok	25	20	92	2
45	Sijunjung	Labuah Kijang Saiyo	Jasril	Kelompok	17	25	40	3
46	Sijunjung	Sinar Pagi	Anjasmara	Kelompok	20	20	124	2
47	Sijunjung	Ranah Manggis	Parnalis Mandaro Kuniang	Pt Perkasa	25	28	36	14
48	Sijunjung	Gajah Tongga						
49	Sijunjung	Tobo Sakato	Ermiami	Poktan	28	26	11	3
50	Sijunjung	Alam Baru	Tamrin	Poktan	33	25	26	1
51	Sijunjung	Sar Cempaka Putih						
52	Sijunjung	Ragam Sekasi	Miun Caniago	Kelompok Tani	18	42	40	3
53	Sijunjung	Tamboa Sakato						
54	Sijunjung	Sepakat Silantai	Harmanika	Kelompok	86	45	210	2
55	Sijunjung	Gunung Seribu	Dalperi	Kelompok Tani	20	10	47	3
56	Sijunjung	Harapan Tani	Syafridaz	Poktan	13	10	43	2
57	Tanah Datar	Landok Sakato -Pd Ganting	H.Nurlis	Gapoktan	29	31	108	1

No	KABUPATEN	Nama UPH	Pengelola	Keterangan Badan Hukum	Jml Angt	Luah Lahan (Ha)	Prod Panen (ton)	Jml Naker
58	Tanah Datar	Gapoktan Empat Sehati Mandiri	Anasrul	Gapoktan	150	150	640	4
59	Tanah Datar	Mejan Emas	Linda Surani	Poktan	23	25	85	4
60	Tanah Datar	Serawang Taluak	Ucok Suherman	Gapoktan	31	34	136	1
61	Tanah Datar	Penggilingan Padi Kubu Batu	Afrizal	Gapoktan	28	28	75	1
62	Tanah Datar	Uph Gunung-Gunung	Andrizal	Poktan	40	30	75	2
63	Tanah Datar	Simpatik	Sy.Dt Mangun Sati	Poktan	20	20	65	4
64	Tanah Datar	Suka Maju	Rinaldi.Sh	Poktan	36	25	75	3
65	Agam	Mitra Tani	Fadli Hasan	Kelompok	35	35	175	1
66	Agam	Santan Batapih						
67	Agam	Fajar Baru	Muktar	Poktan	70	325	975	4
68	Agam	Hamparan Banda Pinago	Edison	Perorangan				1
69	Agam	Berkat Yakini	Doni	Poktan	23	36	10	2
70	Agam	Dahlia	Zulhanita Emrinelva	Poktan	30	32	188	2
71	Agam	Guguak Pili	Syamsul Bahril	Poktan	19	14	56	4
72	Agam	Gungo Padi	Rahmayosep	Poktan	12	10	40	4
73	Agam	Rmu Tenggara Raso	Zahdiarni	Poktan	34	266	127	1
74	Agam	Penggilingan Lurah Sepakat	Maryonis	Poktan	34	10	50	4
75	Agam	Pengilingan Lurah Sepakat	Mayornis	Poktan	34	10	50	4

No	KABUPATEN	Nama UPH	Pengelola	Keterangan Badan Hukum	Jml Angt	Luah Lahan (Ha)	Prod Panen (ton)	Jml Naker
76	Agam	Maju Bersama	Enni Sastri	Poktan	315	250	1440	4
77	Agam	Fajar Indah	Alwel Dt Lubuak	Poktan	25	47	263	4
78	Agam	Bintang Saiyo	Ramlis	Poktan	22	35	196	1
79	Agam	Saribu Boneh	Asmayar	Poktan	25	15	84	3
80	Agam	Bansa Sakato	Erizal	Poktan	25	552	1766	2
81	Agam	Sawah Padang	Sdt.Samik	Kelompok	14	14	48	1
82	Agam	Gapoktan Sipinang Mandiri	Yuzardi	Kelopoktani	96	24	48	1
83	Agam	Kelompok Tani Rimbo Kapali	Yunizar	Poktan	8	16	32	1
84	Agam	Lubuk Gadang Sepakat	Andriani	Poktan	10	5	10	2
85	Agam	Guci Sehati						
86	Agam	Sarantak Galah	Iswandi Mirza	Poktan	12	15	60	3
87	Agam	Aur Sarumpun	Haswir	Poktan	20	135	270	4
88	Agam	Kelompok Tani Pangan Makmur	Sudirman	Kelopok Tani	8	13	26	4
89	Pasaman	Gapoktan Ingin Maju	Arifin	Kelopok Tani	35	40	380	2
90	Pasaman	Gapoktan Pinang Serumpun	Apen	Gapoktan				
91	Pasaman	Taruko	Zapfina	Perorangan	15	22	250	2
92	Pasaman	Tani Mulya	Gorat Psb	Poktan	100	70	350	1
93	Pasaman	Sepakat	Damai Harahap	Poktan	80	53	185	1

No	KABUPATEN	Nama UPH	Pengelola	Keterangan Badan Hukum	Jml Angt	Luah Lahan (Ha)	Prod Panen (ton)	Jml Naker
94	Pasaman	Kelompok Tani Robo Saiyo	Syafriyal	Poktan	16	70	130	2
95	Pasaman	Dosnitahi	Irwan	Poktan	25	50	150	3
96	Pasaman	Harapan Maju	Nasrul	Poktan	39	25	135	2
97	Pasaman	Sijangkang Indah	Buyung Mardan/Sarmin	Poktan	10	25	300	2
98	Pasaman	Mekar Sari	A.Ruji	Poktan	32	50	720	2
99	Pasaman	Gapoktan Karya Tani	Bustanul	Poktan	25	17	159	2
100	Pasaman	Kolom Sakato	Anans Saputra		21	85	310	2
101	Pasaman	Gapoktan Karya Mandiri	Masri	Kelompok Tani	35	32	160	2
102	Pasaman	Bina Sejahtera	Jalisar	Kelompok	22	22	174	3
103	Pasaman	Harapan Kita	Syofyan Ibrahim	Poktan	25	30	180	2
104	Solok Selatan	Minatani Mahoni	Supratman	Usaha Nagari(Uin)	25	30	35	3
105	Solok Selatan	Padang Gantiang Sepakat	Tedi Arman	Poktan	130	120	80	3
106	Solok Selatan	Sinar Pagi	Dahrul Arsal	Poktan	12	12	72	3
107	Solok Selatan	Harapan Jaya	Musrizal	Izin Nagari	11	25	100	3
108	Solok Selatan	Binuang Jaya	Yudedi Smen	Poktan	20	25	125	2
109	Solok Selatan	Sapan Sejati	Delconson		28	56	280	3
110	Solok Selatan	Ketua Sepakat	Safriwal	Poktan	18	15	45	2
111	Solok Selatan	Talang Serupun	Almasri	Poktan	24	24	14	2
112	Dharmasraya	Tdu Padang Bintungan	Endranto	Ijin Dinas	804	1600	6400	2
113	Dharmasraya	Dharmastani	Aminudin		640	400	1152	2

No	KABUPATEN	Nama UPH	Pengelola	Keterangan Badan Hukum	Jml Angt	Luah Lahan (Ha)	Prod Panen (ton)	Jml Naker
114	Dharmasraya	Jamin Saiyo	Kastim	Akta Notaris	140	317	3613	2
115	Dharmasraya	Poktan Subur Kaja	Arif Darmawan	Ijin Dinas	79	48	306	1
116	Dharmasraya	Tani Karya	Bayudin	Ijin Dinas	68	21	95	1
117	Dharmasraya	Setia Darma	M. Sukri	Ijin Dinas	186	170	900	1
118	Dharmasraya	Darma Bakti Piroku	Suyono	Ijin Dinas	75	75	318	1
119	Dharmasraya	Tunas Harapan	Syafri Imam	Ijin Dinas	52	39	44	2
120	Dharmasraya	Dewi Ratih	Sunardi	Ijin Dinas	32	20	160	1
121	Dharmasraya	Karya Indah	Sakat	Ijin Dinas	180	100	800	1
122	Dharmasraya	Ujung Tanah	Zulkifli	Ijin Dinas	12	15	114	1
123	Dharmasraya	Limau Kapeh	Armen	Ijin Dinas	53	25	215	4
124	Dharmasraya	Poktan Suka Maju	Prayito	Ijin Dinas	30	25	200	1
125	Dharmasraya	Kampung Surau	Cerdas	Ijin Dinas	210	260	1950	2
126	Dharmasraya	Rmu Rawang Gadang	Habibunas	Ijin Dinas	270	150	1500	1
127	Dharmasraya	Tunas Harapan	Bahrn Paduko Kayo	Ijin Dinas	25	13	66	2
128	Dharmasraya	Gapoktan Tuah Sepakat						
129	Dharmasraya	Simpang Tigo	Safrudin	Ijin Dinas	54	56	486	1
130	Kota Solok	Gapoktan Mutiara Tani	Zeswita	Kelompok	280	311	42	4
131	Kota Solok	Gapoktan Rumbio Salyo	H.Nazarudin.Can	Lkma	158	80	35	4



**Tabel 3. UPH Penggilingan padi Menurut Keterangan Badan Hukum, Jumlah anggota, Luas Lahan, Produksi Panen dan Jumlah Tenaga Kerja Provinsi Jambi**

No	KABUPATEN	Nama UPH	Pengelola	Keterangan Badan Hukum	Jml Angt	Luah Lahan (Ha)	Prod Panen (ton)	Jml Naker
1	Kerinci	Upja Bina Jasa	Ardi	Poktan	20	20	25	0
2	Kerinci	Upja Batang Merao	Zulkifli	Upja	10	5	10	4
3	Kerinci	Ponpes Islam Al Muhsin	H. Afdal	Yayasan				7
4	Kerinci	Yayasan Alislamiyah	Drs. H. Alwi	Yayasan				1
5	Kerinci	Upja Teluk Luas	Kasman	Ijin Setempat	11	3	2	2
6	Kerinci	Upja Murti Jaya	Jafrisal	Poktan	15	10	2	2
7	Merangin	Poktan Batu Besar	Harman Adi	Perorangan	25	15	24	3
8	Merangin	Poktan Serumpun	Fahrizal	Poktan	30	40	280	3
9	Merangin	Yayasan Ponpes Nurul Yaqin	H. Ahmad Sabri	Ponpes Nurul Yaqin				2
10	Merangin	Pondok Pesantren Salafiah	H.Saiful Amri, Spdi	Yayasan Ponpes				3
11	Merangin	Kelompok Enam Saudara	M. Amin	Poktan	52	45	205	2
12	Merangin	Poktan Pajar Harapan	Sudirman	Poktan	78	50	125	2
13	Sarolangun	Danau Indah	Suburdi	Izin Khsus Peng.Padi	30	45	90	3
14	Sarolangun	Poktan Sinar Kinantan	Indra Wati	Poktan	30	16	41	3
15	Sarolangun	Poktan Telasih Biru	Ibnu Hajar	Poktan	30	25	50	4
16	Sarolangun	Uph Sinar Bulan	Zainal Arifin	Poktan	25	23	30	3

No	KABUPATEN	Nama UPH	Pengelola	Keterangan Badan Hukum	Jml Angt	Luah Lahan (Ha)	Prod Panen (ton)	Jml Naker
17	Sarolangun	Lebung Kandis	Saiful Bahri	Perorangan				0
18	Sarolangun	Gapoktan Semangat Maju	M. Sopyan	Perorangan	170	140	45	2
19	Sarolangun	Uph Lesung Batu	Bustamar	Poktan	37	17	102	0
20	Sarolangun	Bina Bersama	Suib	Poktan	60	40	180	1
21	Sarolangun	Gapoktan Pemancar	H. A. Rahman	Gapoktan				2
22	Sarolangun	Tunas Harapan	Sarlan	Poktan	26	15	78	3
23	Batang Hari	Bengkuang Indah	Syahrul	Perorangan				0
24	Batang Hari	Poktan Sumber Usaha	Ahmad Basuki	Perorangan	125	125	625	2
25	Tanj Jabung Barat	Poktan Usaha Bersama	Sulaiman	Ijin Desa	29	50	168	2
26	Tanj Jabung Timur	Gapoktan Pantai Timur	Baso Damak	Ijin Desa	87	52	292	2
27	Tanj Jabung Timur	Karya Tani	Fathul Muin	Ijin Desa	25	25	96	2
28	Tanj Jabung Timur	Tani Lestari	Ambo Hatta	Ijin Desa	25	50	272	4
29	Tanj Jabung Barat	Penggilingan Padi 'Sri Rejeki'	Sunardi	Ijin	300	448	300	4
30	Tanj Jabung Barat	Pengg. Padi 'Senyerang Jaya'	Abdul Sahid	Ijin Diperta	360	270	1417	3
31	Tanj Jabung Barat	Pengg.Padi 'Ketapang Jaya'	Kasrun	Diperta	210	500	2000	3

No	KABUPATEN	Nama UPH	Pengelola	Keterangan Badan Hukum	Jml Angt	Luah Lahan (Ha)	Prod Panen (ton)	Jml Naker
32	Tanj Jabung Barat	Pengilingan Padi 'Mutiarra'	H. Junaidi	Ijin Diperta	53	40	0	3
33	Tanj Jabung Barat	Peng.Padi 'Usaha Makmu	Ali Sadikin	Ijin Dipeta	202	250	10	6
34	Tanj Jabung Barat	Pengilingan Padi 'Mitra Tani'	Abdul Gani	Gapoktan	60	50	125	1
35	Tebo	Gapoktan Harapan Makmur	M. Nasir	Gapoktan	90	115	495	6
36	Tebo	Terus Maju	Irham	Poktan	35	25	25	2
37	Tebo	Tanjung Aur Indah	Bukhari Au	Kelompok Tati	287	250	946	2
38	Bungo	Poktan Makarti Utama	Aep Pardi	Ijin Khusus	20	18	100	2
39	Bungo	Kelompok Tai Parit Jaya	Sopian Ahmad	Ijin Instansi Terkai	22	25	7	1
40	Bungo	Kelompok Tani Sumber Baru	Suhaimi	Ijin Khusus	15	25	66	3
41	Bungo	Kelompok Tani Sungai Pangka	Muhammad M.Y	Ijin Khusus	35	23	46	1
42	Bungo	Poktan Sungai Andik	Yurnalis	Ijin Khusus Instansi	50	30	0	1
43	Bungo	Pokta Perintis Makmur	M. Rasid	Ijin Khusus	93	37	180	1
44	Bungo	Kelompok Tani Berkat Bulim	Mustalim	Ijin Instansi	40	30	110	0
45	Bungo	Pokta Rio Cano	Abdurahman	Dari Instansi Terkai	26	40	120	2
46	Bungo	Tdu Sari Makmur	Tukiman		475	380	3040	7
47	Bungo	Poktan Semoga Jaya	Joko Nugroho	Ijin Instansi Terkai	27	40	480	7

**Tabel 4. UPH Penggilingan padi Menurut Keterangan Badan Hukum, Jumlah anggota, Luas Lahan, Produksi Panen dan Jumlah Tenaga Kerja Provinsi Bengkulu**


No	KABUPATEN	Nama UPH	Pengelola	Keterangan Badan Hukum	Jml Angt	Luah Lahan (Ha)	Prod Panen (ton)	Jml Naker
1	Bengkulu Selatan	Karya Bersama						
2	Bengkulu Selatan	Gapoktan Matahari	Januari Ferdodi	Perorangan	72	47	152	2
3	Bengkulu Selatan	Alam Lestari	Alian	Ijin	82	68	220	4
4	Bengkulu Selatan	Gapoktan Tri Tunggal						
5	Bengkulu Selatan	Buluh Telang	Aplin	Perorangan				5
6	Bengkulu Selatan	Surya	Ruslan Mojoarjo	Ijin	72	60	72	3
7	Bengkulu Selatan	Gapoktan Empat Sepakat						
8	Bengkulu Selatan	Kelompok Tani Embun Pagi						
9	Bengkulu Selatan	Telaga Biru						
10	Bengkulu Selatan	Gapoktan Pasir Putih						
11	Bengkulu Selatan	Serasan (Usaha Bersama)	Matono Herwandi	Perorangan	66	80	80	3
12	Bengkulu Selatan	Dara Makmur	Paul	Perorangan				4
13	Bengkulu Selatan	Cinto Mandi Bersama	Rusli	Perorangan	100	60	60	0
14	Bengkulu Selatan	Penganggiran Jaya	Bidraudin	Ijin	40	50	50	3
15	Bengkulu Selatan	Manunggal Jaya	Ahmad Narjon	Perorangan	75	102	102	2
16	Rejang Lebong	Poktan Tunas Muda	Hasan Rianto	Ijin	25	15	90	1
17	Rejang Lebong	Gapoktan Mitra Sejahtera	Ridwan	Ijin	60	60	80	1
18	Rejang Lebong	Sumber Rezeki						

No	KABUPATEN	Nama UPH	Pengelola	Keterangan Badan Hukum	Jml Angt	Luah Lahan (Ha)	Prod Panen (ton)	Jml Naker
19	Rejang Lebong	Poktan Utama Karya	Iskandar	Ijin Khusus	25	24	96	1
20	Rejang Lebong	Poktan Tanjung Agung						
21	Rejang Lebong	Binjai Manis						
22	Rejang Lebong	Gapoktan Makmur	Tornadi	Ijin	100	30	20	2
23	Rejang Lebong	Poktan Bina Usaha	Senen Yol	Ijin	25	20	46	4
24	Rejang Lebong	Gapoktan Joyo Langgeng						
25	Rejang Lebong	Nusa Damai	Zaparudin	Ijin	100	100	400	4
26	Rejang Lebong	Gapoktan Serumpun	Narjaya	Ijin	86	65	130	1
27	Rejang Lebong	Gapoktan Jaya Bersama	Ali Nasir	Ijin	125	62	18	3
28	Rejang Lebong	Manunggal Sejahtera	Susilo B	Ijin	40	40	10	2
29	Rejang Lebong	Prima Usaha						
30	Rejang Lebong	Poktan Suka Datang	M Sidik	Ijin	25	35	52	3
31	Rejang Lebong	Poktan Tani Makmur	M Doyo Se	Ijin	25	45	90	5
32	Rejang Lebong	Gapoktan Sepakat Besamo	Ajisman	Ijin	78	140	420	4
33	Rejang Lebong	Harapan Jaya						
34	Rejang Lebong	Uph Sepakat Besamo						
35	Rejang Lebong	Poktan Rukun Agawe Santosa						
36	Rejang Lebong	Poktan Makmur	H Rozali	Ijin	20	25	65	3
37	Rejang Lebong	Poktan Sejahtera	M Daud	Ijin	23	75	59	2
38	Bengkulu Utara	Gapoktan Tanjung	Kusinda Hariyanto	Kosong	102	90	180	2

No	KABUPATEN	Nama UPH	Pengelola	Keterangan Badan Hukum	Jml Angt	Luah Lahan (Ha)	Prod Panen (ton)	Jml Naker
		Harapan						
39	Bengkulu Utara	Banyumas Baru 2						
40	Bengkulu Utara	Perbo						
41	Bengkulu Utara	Gapoktan Harapan Jaya						
42	Bengkulu Utara	Tani Pelita Hati						
43	Bengkulu Utara	Tunas Harapan I						
44	Bengkulu Utara	Lale Maju						
45	Bengkulu Utara	Gapoktan Mitra Tani	Sumardi	Gapoktan	175	85	206	2
46	Bengkulu Utara	Laut Sejahtera						
47	Bengkulu Utara	Harapan Maju	Almini	Poktan	25	25	150	3
48	Bengkulu Utara	Gapoktan Sri Rahayu	Feri Marpaung	Kosong	84	62	180	2
49	Bengkulu Utara	Bumay Jayo	Sahaibi	Kosong	88	80	112	2
50	Bengkulu Utara	Mekar Jaya						
51	Bengkulu Utara	Tunas Harapan 3						
52	Bengkulu Utara	Hidup Bersama						
53	Bengkulu Utara	Manunggal						
54	Bengkulu Utara	Bumi Sari						
55	Bengkulu Utara	Suro Bali						
56	Bengkulu Utara	Gapoktan Maju Bersama	Kosong	Kelompok	85	40	120	3
57	Bengkulu Utara	Maju Bersama						
58	Bengkulu Utara	Gapoktan Lubuk Gedang Makmur	Kosong	Kelompok	55	20	105	1

No	KABUPATEN	Nama UPH	Pengelola	Keterangan Badan Hukum	Jml Angt	Luah Lahan (Ha)	Prod Panen (ton)	Jml Naker
59	Bengkulu Utara	Gapoktan Suka Langu						
60	Bengkulu Utara	Usulan Seruni						
61	Bengkulu Utara	Sumber Makmur						
62	Bengkulu Utara	Permu						
63	Bengkulu Utara	Poktan Karya Makmur	Suparmo	Poktan	26	26	5	4
64	Bengkulu Utara	Bogor						
65	Bengkulu Utara	Tanjung Anom						
66	Bengkulu Utara	Suro Lembak						
67	Bengkulu Utara	Cirebon Baru 2						
68	Bengkulu Utara	Sidomukti 2						
69	Bengkulu Utara	Padang Jaya						
70	Bengkulu Utara	Sidomukti						
71	Bengkulu Utara	Sumber Mulya	Agus Sunaryo	Kosong	250	75	450	3
72	Bengkulu Utara	Tangsi Baru						
73	Bengkulu Utara	Keban Agung						
74	Bengkulu Utara	Mekar Sari 2						
75	Bengkulu Utara	Mekar Sari I						
76	Bengkulu Utara	Tugu Rejo						
77	Bengkulu Utara	Bukit Sari						
78	Bengkulu Utara	Cirebon Baru 1						
79	Bengkulu Utara	Tanjung Dalam						
80	Bengkulu Utara	Seruni						

No	KABUPATEN	Nama UPH	Pengelola	Keterangan Badan Hukum	Jml Angt	Luah Lahan (Ha)	Prod Panen (ton)	Jml Naker
81	Bengkulu Utara	Pondok Bakil						
82	Bengkulu Utara	Talak Berantai						
83	Bengkulu Utara	Napal Putih						
84	Bengkulu Utara	Anggrek						
85	Bengkulu Utara	Rajawali						
86	Bengkulu Utara	Prima Sari						
87	Bengkulu Utara	Karya Jaya						
88	Bengkulu Utara	Mahindo Utama						
89	Kaur	Gapoktan Nasal Permai	Sirajun Huda	Ijin	126	80	480	4
90	Kaur	Pembangunan I						
91	Kaur	Kelompok Parda Suka						
92	Kaur	Gapoktan Tebing Bayur	Hasnul Basri	Ijin	122	90	270	2
93	Kaur	Sinar Asia						
94	Kaur	Curug Nibung						
95	Kaur	Beringin Sakti						
96	Kaur	Gapoktan Beringin Sakti	Basran	Ijin	125	40	259	4
97	Kaur	Mulya Jaya	Agus Ramadan	Ijin	60	25	130	1
98	Kaur	Mulya Jaya						
99	Kaur	Harapan Jaya	Arpan	Ijin	100	100	400	2
100	Kaur	Sarana Tani						
101	Kaur	Harapan Bersama (Gapoktan)	Rasdi	Izin Khsus Peng.Padi	66	120	6	2



No	KABUPATEN	Nama UPH	Pengelola	Keterangan Badan Hukum	Jml Angt	Luah Lahan (Ha)	Prod Panen (ton)	Jml Naker
102	Kaur	Campur Agung						
103	Kaur	Harapan Makmur						
104	Kaur	Subur						
105	Seluma	Andeskar						
106	Seluma	Andeskar	Yamin	Izin Khsus Peng.Padi	75	135	675	12
107	Seluma	Gapoktan Tiga Saudara	Serani	Izin Khsus Peng.Padi	75	68	112	3
108	Seluma	Bunda	Zuzmiwati	Izin Khsus Peng.Padi	65	80	560	4
109	Seluma	Senasip Sepananggungan	Suparman	Izin Khsus Peng.Padi	53	265	159	3
110	Seluma	Harapan Bersama	Shirun	Izin Khsus Peng.Padi	75	64	120	2
111	Seluma	Rimbo Jaya (Gapoktan)	Yunarti	Izin Khsus Peng.Padi	215	225	925	5
112	Seluma	Lubuk Puar	Tarmizzi	Izin Khsus Peng.Padi	125	115	100	5
113	Mukomuko	Rmu Maju Bersama	Fidel Dalisman	Kelompok	200	90	360	6
114	Mukomuko	Rmu Usaha Tani	Abu Bakar	Perorangan	75	103	103	2
115	Mukomuko	Rmu Usaha Bersama	Samsi	Perorangan	70	50	3	2
116	Mukomuko	Rmu Sumber Rezeki	Sutarno	Perorangan (Ijin)	120	30	60	0

No	KABUPATEN	Nama UPH	Pengelola	Keterangan Badan Hukum	Jml Angt	Luah Lahan (Ha)	Prod Panen (ton)	Jml Naker
117	Mukomuko	Rmu Saiyo Sakato						
118	Mukomuko	Poktan Mekar Sari						
119	Mukomuko	Rmu Mekar Sari	Ngadimo	Perorangan	43	25	100	2
120	Lebong	Jaya	Herwasyah	Tidak Ada	80	31	98	2
121	Lebong	Sinar Danau	Ramadhan	Perorangan				5
122	Lebong	Serumpun	Endang	Ijin	25	28	80	4
123	Lebong	Mitra Nibung	Nazarudin	Siup	150	104	424	4
124	Lebong	Gapoktan Beringin Indah	Herizen	Siup	125	110	475	3
125	Lebong	Gapoktan Karang Nio	Rozali	Siup	48	30	108	2
126	Lebong	Gapoktan Tunas Harapan	Darwin	Izin Khsus Peng.Padi	75	85	255	4
127	Lebong	Karya Utama						
128	Lebong	Anugerah	Tris	Izin Khsus Peng.Padi	22	20	48	3
129	Lebong	Gapoktan Senta Indah	Marno	Izin Khsus Peng.Padi	321	240	720	3
130	Lebong	Harsikom	Romi	Ijin	75	90	864	3
131	Lebong							
132	Lebong	Gapoktan Agro Tani	Saiful Aladin	Siup	175	175	665	6
133	Kepahiang	Mulya Agung (Harapan Makmur)	Badri	Ijin	25	46	184	4
134	Kepahiang	Serumpun	Mundran	Ijin	100	150	300	5

No	KABUPATEN	Nama UPH	Pengelola	Keterangan Badan Hukum	Jml Angt	Luah Lahan (Ha)	Prod Panen (ton)	Jml Naker
135	Kepahiang	Gapura Bersatu	Bustami	Ijin	105	32	16	5
136	Kepahiang	Prima Karya	Irfan Zahzuli	Kelompok	220	113	226	5
137	Kepahiang	Cempaka Putih	Marsono	Ijin	50	25	70	2
138	Kepahiang	Gapoktan Tri Karya	Sunarto	Ijin	60	50	170	3
139	Kepahiang	Gapoktan Jang Jaya	Main	Kelompok	100	30	120	3
140	Kepahiang	Jang Jaya						
141	Kepahiang	Karya Harapan						
142	Kepahiang	Seroja						
143	Bengkulu Tengah	Gapoktan Ppk Permai						
144	Bengkulu Tengah	Alam Perindu Makmur	Anonim	Izin Khsus Peng.Padi	215	142	426	3
145	Bengkulu Tengah	Rukun Makmur	Sujono	Kelompok Tani	75	80	960	4
146	Bengkulu Tengah	Sumber Mulya	Usman Efendi	Simpan Pinjam	60	30	60	2
147	Bengkulu Tengah	Gapoktan Bintang Desa	Baitullah	Izin Khsus Peng.Padi	15	66	37	4
148	Bengkulu Tengah	Gapoktan Talang Donok						



**Tabel 5. UPH Penggilingan padi Menurut Keterangan Badan Hukum, Jumlah anggota, Luas Lahan, Produksi Panen dan Jumlah Tenaga Kerja Provinsi Lampung**

No	KABUPATEN	Nama UPH	Pengelola	Keterangan Badan Hukum	Jml Angt	Luah Lahan (Ha)	Prod Panen (ton)	Jml Naker
1	Kota Bengkulu	Penggilingan Padi						
2	Tanggamus	Pondok Pesantren Roudiatul Azh						
3	Tanggamus	Gapoktan Karya	Sawab	Gapoktan	160	350	1750	4
4	Tanggamus	Gapoktan Tri Jaya						
5	Tanggamus	Gapoktan Bumi Asih	Johan	Gapoktan	225	198	990	2
6	Lampung Selatan	Tiga Apel/Yayasan Pendidikan	Mudiono	Yayasan				1
7	Lampung Selatan	Poktan Mekar Sari li	Maryanto	Kelompok Tani	20	25	75	5
8	Lampung Selatan	Pondok Pesantren Darul Mutta'	Husein	Yayasan				7
9	Lampung Tengah	Penggilingan Padi Karya Tani	Musidi	Gapoktan	696	425	2550	9
10	Lampung Tengah	Sakino/Upja Harapan Jaya	Sakino	Poktan	76	95	950	6
11	Lampung Tengah	Poktan Harapan Majo	Gusti Putu S Yaksa	Poktan	23	50	600	5
12	Lampung Tengah	Penggilingan Padi Cinta Masa	Wayan Sukarta	Poktan	35	41	211	5
13	Lampung Tengah	Gapoktan Suka Maju	Karsono	Poktan	780	800	0	1

No	KABUPATEN	Nama UPH	Pengelola	Keterangan Badan Hukum	Jml Angt	Luah Lahan (Ha)	Prod Panen (ton)	Jml Naker
14	Lampung Tengah	Poktan Maju Lancar	Banudin	Poktan	33	150	351	1
15	Lampung Tengah	Poktan Guna Karya V	Sugimin	Poktan	40	37	67	1
16	Pesawaran	Poktan Sri Rezeki li	M Syukur	Koptan	27	23	0	3
17	Pesawaran	Poktan Taruna Tani	Tusiman	Koptan	20	25	150	2
18	Pesawaran	Yayasan Pondok Pesantren Al Is	Abdullah	Yayasan				3
19	Pesisir Barat	Lm3 Ponpes Darul Ulum	Ainun Ariani, S Ag	Yayasan				1
20	Pesisir Barat	Poktan Anusari	A Suhadak	Kelompok Tani	10	25	125	4
21	Bandar Lampung	Poktan Maju Bersama	Sunardi		30	58	348	10
22	Bandar Lampung	Poktan Sido Makmur	Sutrisno		25	25	250	5



**Tabel 6. UPH Penggilingan padi Menurut Keterangan Badan Hukum, Jumlah anggota, Luas Lahan, Produksi Panen dan Jumlah Tenaga Kerja Provinsi Jawa Barat**

No	KABUPATEN	Nama UPH	Pengelola	Keterangan Badan Hukum	Jml Angt	Luah Lahan (Ha)	Prod Panen (ton)	Jml Naker
1	Bogor	Panpes Fajar Dunia						
2	Bogor	Kelompok Tani Mekarsari	Suhanda	Kelompok Tani	40	15	105	3
3	Bogor	Mandiri I	Ukar	Izin Khusus	20	15	20	3
4	Bogor	Tunas Mekar I	Asep Saefuloh	Poktan	35	25	406	3
5	Bogor	Koperasi Sinar Sugih Mukti	Achmad Royani		100	50	425	12
6	Bogor	Tirta Mukti	Cecep Supriadi	Poktan/Distan	25	0	0	3
7	Bogor	Kramat Raya	H Solaeman	Poktan/Distan	25	0	0	3
8	Sukabumi	Pondok Pesantren Nurul Huda	Jenah Abidin H	Yayasan				1
9	Sukabumi	Rejeki Tani	H Suhanta	Perorangan				25
10	Sukabumi	Poktan Bojong Tugu	Asep	Kelompok	30	65	585	6
11	Sukabumi	Tani Perintis	Muhidin	Kelompok	70	100	450	5
12	Sukabumi	Poktan Karya Tani	Ima Subirma	Kelompok	45	35	500	3
13	Sukabumi	Gapoktan Tani Jaya	Sugandi	Gapoktan	250	850	0	3
14	Sukabumi	Poktan Cinta Wargi	H Endang Safei	Kelompok	25	70	140	3
15	Sukabumi	Gapoktan Mekar Tani	Ujang Zaenal M	Gapoktan	226	26	130	9
16	Sukabumi	Sukadamai	Warma Suhendra	Kelompok	170	60	100	3
17	Sukabumi	Kel Tani Sriwaluyo 1						
18	Cianjur	Purnasari	Ucun	Dinas	26	22	284	4

No	KABUPATEN	Nama UPH	Pengelola	Keterangan Badan Hukum	Jml Angt	Luah Lahan (Ha)	Prod Panen (ton)	Jml Naker
19	Cianjur	Yayasan Cinta Berbudi	Dadi Anwar Musadad	Yayasan				3
20	Cianjur	Tani Mukti	Ucup Supriatna	Poktan	45	150	65	3
21	Cianjur	Yayasan Al Fatih	M Ramdan	Lm3/Yayasan				3
22	Cianjur	Rmu Sadulur	H Usep Hasanudin	Gapoktan	126	27	191	5
23	Cianjur	Buana Tani	Horistis Noor	Poktan	22	31	86	3
24	Cianjur	Yayasan Pondok Pesantren Darul	H Mfaisal	Yayasan Pondes				7
25	Cianjur	Karya Tira li	H.H.O Mansyur .K	Poktan	20	30	390	4
26	Cianjur	Karya Sari	H Ma'Mun	Dinas	30	25	425	4
27	Cianjur	Lm 3 Acmusyarrafah	A Sbdul Wahid.Spd					4
28	Cianjur	Barokah Mukti	H Ziad	Poktan	50	25	287	
29	Cianjur	Mekar Asih	H Samsudin	Poktan	50	20	240	0
30	Cianjur	Karya Tani	H Munajat	Poktan	30	26	0	0
31	Cianjur	Bina Tani	Endang	Poktan	22	27	102	3
32	Cianjur	Mandiri	H Asep Supiyudin	Poktan	25	25	120	5
33	Cianjur	Mukti						
34	Cianjur	Sari Wangi	Ali Sadikin	Poktan	25	22	121	4
35	Cianjur	Bangkit Abadi	Dedin	Poktan	33	10	52	3
36	Cianjur	Yayasan Almadinah	H Farid Madani	Poktan	20	10	60	7
37	Cianjur	Karya Tani	H Nunung Suhanda	Poktan	56	30	300	3
38	Cianjur	Muhara	Dahlan (Ketua)	Poktan	15	15	120	
39	Bandung	Gumati 2	Gumati	Izin Dinas	18	9	0	2

No	KABUPATEN	Nama UPH	Pengelola	eterangan badan Hukum	Jml Angt	Luah Lahan (Ha)	Prod Panen (ton)	Jml Naker
40	Bandung	Yayasan Istiqomah Nurul Hasan	H. Ridwan Nuron	Yayasan				4
41	Bandung	Mekarwangi 1	Abid	Izin Dari Dinas	50	50	625	5
42	Bandung	Gemah Rimpah	Misbah	Izin Dinas	116	20	80	4
43	Bandung	Ranca Waas	U. Komar	Izin Dari Dinas	32	24	180	3
44	Bandung	Hidup Baru	Damas Roni	Izin Dari Dinas	43	27	286	2
45	Bandung	Salamukti 2	H. Abdurrohman	Izin Dari Dinas	96	45	522	2
46	Bandung	Suka Mulya Iv	Asepulla	Izin Dari Dinas	39	20	960	7
47	Bandung	Bandung						
48	Bandung	Subur Makmur	H Zenal	Izin Dari Dinas	49	25	250	3
49	Bandung	P.B. Malati Asih	Oded	Perorangan	42	40	200	3
50	Garut	Nurul Huda Al Husaeni	Abdul Hamid,S Pdi	Yayasan				3
51	Garut	Ponpres Salafiyah Ashabul Kahf	Hen Suherman,Shi	Yayasan				4
52	Garut	Miftahul Hidayah	Ade Rustandi	Yayasan				3
53	Garut	Ponpres "Nurul Huda"	H. Sohib Abdul H	Yayasan				
54	Garut	Yayasan Al Barkah	Yasir	Yayasan				3
55	Garut	Uph Al-Adjim	Mumum Muhammad	Yayasan				1
56	Garut	Uph Darul Falah (Lm3)	Cecep Ahmad J	Yayasan				1
57	Garut	Poktan Mekartani	H. Muhamad Iwa	Izin Dinas	25	10	30	3
58	Garut	Permata Biru	Yayat Hidayat	Izin Dinas	11	1	5	3
59	Garut	Pondok Pesantren Darul	Deden	Yayasan				2

No	KABUPATEN	Nama UPH	Pengelola	Keterangan Badan Hukum	Jml Angt	Luah Lahan (Ha)	Prod Panen (ton)	Jml Naker
		Huda						
60	Garut	Putra Mandiri	Ganda	Izin Dinas	15	10	4	2
61	Garut	Poktan Sawargi Bojong	H. Iyan	Izin Dinas	15	10	40	2
62	Garut	Pondok Pesantren Fauzan	Hilman Basori, M.Pd	Yayasan				4
63	Garut	Ponpes Al As Ariaah						
64	Garut	Amanah	Asep Supriatna	Kelompok Tani	12	2	10	3
65	Garut	Yayasan Islam Bani Salim	Jajang Burhan	Yayasan				3
66	Garut	Poktan Mukti Tani	Abas	Izin Dinas	15	2	2	2
67	Garut	Lm3 Ponpes Al-Hikmah Ksa	Afgan Abduh, St	Yayasan				3
68	Garut	Jaya Tani	Ayi Subarna	Izin Dinas	15	30	60	4
69	Garut	Ypi An-Nashr	H. Komar Mariuna	Yayasan				11
70	Garut	Pondok Pesantren Terpadu Nurya	H Asep Ridwam	Yayasan				3
71	Garut	Lm3 Ponpes Arraup	H. Yoyo Zakaria	Yayasan				
72	Garut	Sobat Tani	H Anwar	Perorangan	14	5	24	3
73	Garut	Bumi Gora li	Jajang Junaedi	Izin Dinas (Sk Desa)	20	5	23	2
74	Garut	Pondok Pesantren Bidayatul Hik	H Dadang Abdul K	Yayasan				6
75	Garut	Pesantren Manarul Huda	Kh. Iyok Rukmana Sopandi. Spd	Yayasan				2

No	KABUPATEN	Nama UPH	Pengelola	Keterangan Badan Hukum	Jml Angt	Luah Lahan (Ha)	Prod Panen (ton)	Jml Naker
76	Garut	Mekar Mukti "H Kudid"	Agus Ma'Sum	Perorangan				5
77	Ciamis	Ponpes Nurul Bayan						
78	Ciamis	Lm3 Assujaiyah	Kh Muhsin Aziz	Yayasan				2
79	Ciamis	Taruna Tani Mekar Bayu	Tahmo Cahyono	Izin Dinas	30	50	250	4
80	Ciamis	Uph Mekarasih						
81	Ciamis	Sinarmulya	Kusnandang	Izin Dinas	25	15	63	2
82	Ciamis	Uph Budi Rahayu						
83	Ciamis	Uph Tani Hikmah						
84	Ciamis	Hikmah (Hikmah li)	Darma	Izin Dinas	35	2	7	2
85	Ciamis	Harumanjaya	Sarpudin	Izin Dinas	20	22	90	2
86	Ciamis	Gapoktan "Wibawa Mukti"	Rosadi		200	105	7	5
87	Ciamis	Pondok Pesantren Daarul Maarif	H. Kusoyfadliliyah	Yayasan				
88	Ciamis	Pnd Pesantren Miftahul Huda li	K.H. Agus Malik	Yayasan				2
89	Ciamis	Ponpes Raudhatut Al-Fal	H. Fatah Sudrajat	Yayasan				2
90	Ciamis	Pandaringan li	Rusmana	Izin Dinas	37	25	100	1
91	Cirebon	Ysn Prgruan Islam Darussalamah	Bambang Iskandar I	Yayasan				5
92	Cirebon	Poktan "Sri Rengas (Pengasih)	H Masiroh	Perorangan	35	37	272	1

No	KABUPATEN	Nama UPH	Pengelola	Keterangan Badan Hukum	Jml Angt	Luah Lahan (Ha)	Prod Panen (ton)	Jml Naker
93	Cirebon	Ysn Pnd Islam Nurul Hikmah	Armanto	Yayasan				2
94	Cirebon	Gapoktan "Gandasari"	Wardija H.	Izin Dinas	500	500	3000	6
95	Cirebon	Gapoktan "Srijaya Makmur"	Amrin		190	160	960	6
96	Cirebon	Poktan Lencom Sari	Rosyid	Izin Dinas	30	20	50	7
97	Cirebon	Lm3 Raudlatul Banat	H. Syarif Abu Bakar	Yayasan				4
98	Cirebon	Yp2U Al Amanah Jl. Kijatira	Kh Syamsul Ma'Arif					6
99	Cirebon	Yayasan Tahsinul Akhlaq	Kh Munthakob	Yayasan				5
100	Cirebon	Poktan Silih Asah	H Ikhsan		20	65	480	0
101	Majalengka	Yyasan Bani Hamzah Al-Ma'Rifah						
102	Majalengka	Yayasan Az-Ziyaad	Jajang Purnama	Yayasan				5
103	Majalengka	Cibudah	H. Hendi	Izin Dinas	15	5	60	2
104	Majalengka	Sugih Mukti	H. Mulyadi	Izin Dari Dinas	25	10	100	2
105	Majalengka	Poktan Bakung	Mamat Rahmat	Izin Dari Dinas	42	17	291	2
106	Majalengka	Yayasan Raudhatutholibin	Sirojudin	Yayasan				2
107	Majalengka	Heuler Srimekar (Upja Kawati)	H.Emed	Izin Dinas	80	40	400	3
108	Majalengka	Tegal Hoe	Taman	Izin Dinas	50	63	630	2
109	Majalengka	Sri Makmur	Kalim	Izin Dinas	50	30	270	1
110	Majalengka	Poktan Lembang	H.Tjasminah	Izin Dinas	55	38	380	2
111	Majalengka	Sugih Mukti (Cipatat)	Iyan	Izin Dinas	121	88	525	5

No	KABUPATEN	Nama UPH	Pengelola	Keterangan Badan Hukum	Jml Angt	Luah Lahan (Ha)	Prod Panen (ton)	Jml Naker
112	Majalengka	Poktan Sambirit	Dadi	Izin Dinas	110	77	957	2
113	Majalengka	Poktan Sawah Hilir	Kamun	Izin Dinas	93	59	442	3
114	Sumedang	Yayasan Generasi Harapan Bangsa						
115	Sumedang	Simpay Barokah	Muhammad R	Siup, Tdp	20	15	292	2
116	Sumedang	Ysn Uswatun Hasanah	Arief	Yayasan				3
117	Sumedang	Penggilingan Padi Dua Saudara	Darsam	Perorangan	744	132	924	4
118	Sumedang	Barokah Jaya (Annur) (Pndah Al	H Ahyar	Yayasan				2
119	Sumedang	Jati Asih I						
120	Sumedang	Ciroyom li	Hj Maemunah	Perorangan	35	25	200	2
121	Sumedang	Al Mubarak	Adang	Yayasan				3
122	Sumedang	Rahayu (Poktan Mekarjaya li)	Akun Sukmana	Perorangan	40	25	300	1
123	Sumedang	Pb Mitra Saluyu / Poktan Mitra	Dedi Gunawan	Perusahaan Beras	84	175	175	2
124	Indramayu	Sub Lmdh Agung Jaya 1	Hj.Rasti	Izin Dinas	25	25	225	8
125	Indramayu	Harapan						
126	Indramayu	Tani Harapan	Carmadi	Izin Dinas	25	72	58	10
127	Indramayu	Kt. Banyu Asih	Abd. Rohim	Izin Dinas	30	75	600	8
128	Indramayu	Kertawinangun	Casmita	Poktan	150	159	16	11

No	KABUPATEN	Nama UPH	Pengelola	Keterangan Badan Hukum	Jml Angt	Luah Lahan (Ha)	Prod Panen (ton)	Jml Naker
129	Indramayu	Gapoktan Pilang Jaya	Erwanto	Izin Dinas	45	135	1215	10
130	Indramayu	Gapoktan Dewi Sri Iii	Sukardi	Izin Dinas	25	200	1800	8
131	Indramayu	Kerya Asih	H.Tara	Izin Dinas	20	52	494	10
132	Indramayu	Gapoktan Jaya Tani	Warsim	Izin Dari Dinas	30	555	4440	9
133	Subang	Saluyu	Asep Soleh Pudin	Izin Dinas	45	20	100	7
134	Subang	Mekar Jaya 1	Wawan Setiawean	Izin Dinas	25	30	390	5
135	Subang	Ligar Jaya	Ganda	Gapoktan	109	122	219	6
136	Subang	Sumur Jambe	Encung Suyatna		65	70	672	4
137	Subang	Yayasan Al Fadilah	Lukman Nul Hakim	Yayasan				0
138	Subang	Bp Junaedi/Ypi Al-Hidayah	Bp Junaedi	Perorangan				1
139	Subang	Tani Sejahtera	Bp H Uhar Abdul K	Izin Dinas	420	517	6204	15
140	Subang	Tani Sejahtera						
141	Subang	Ysn Pnd Islam Darul Ahyar	Kh. Sodikin	Yayasan				
142	Subang	Bhakti Mulya	H. Wahab	Izin Dinas	100	20	320	5
143	Subang	Catur Karyatani	Abdul Goni	Izin Dinas	600	635	3810	5
144	Purwakarta	Kembang Kenanga	H.Sultoni	Izin Dinas	400	99	891	2
145	Purwakarta	Jaya Mekar	Munadi	Izin Dinas	111	45	585	2
146	Purwakarta	Tani Mukti	H. Arief	Izin Dinas	60	25	150	4
147	Purwakarta	Buni Sari li	H. Jajaja	Izin Dinas	70	48	384	2
148	Purwakarta	Karya Laksana	Salim	Izin Dinas	60	42	378	3
149	Purwakarta	Karang Sari	Euis	Izin Dinas	60	35	157	1
150	Purwakarta	Hegarmanah	Karwita. Sh	Izin Dinas	45	30	240	3

No	KABUPATEN	Nama UPH	Pengelola	Keterangan Badan Hukum	Jml Angt	Luah Lahan (Ha)	Prod Panen (ton)	Jml Naker
151	Purwakarta	Jembar Harapan 2	Nesim	Izin Dinas	80	23	230	2
152	Purwakarta	Cinta Tani 1	Darta Koswasa	Izin Dinas	74	48	488	2
153	Karawang	Cint Tani 1						
154	Karawang	Yayasan Annahiyah						
155	Karawang	Sugih Mukti	H Yayat	Gapoktan	8	350	1750	6
156	Karawang	Saluyu						
157	Karawang	Jembar Tani						
158	Karawang	Surya Tani Subur						
159	Karawang	Yayasan Al Midad						
160	Karawang	Dewi Sri Utami						
161	Karawang	Sri Makmur						
162	Karawang	Yayasan Ashidiyah 3	Fathulah	Lembaga Keagamaan				3
163	Karawang	Yayasan Nurul Hekmah	Ust Syaripudin	Yayasan				1
164	Karawang	Ponpes Al Kautsar						
165	Karawang	Yayasan Al Mujahidin	Acip Pathusarip					
166	Karawang	Pondok Pesantren Baabul Khoir	Ust H Acu Samsuri	Yayasan				3
167	Karawang	Gapoktan Sumber Tani	Jalis	Gapoktan	465	252	0	2
168	Karawang	Ponpes Alhasbi Nihayatul Amal						
169	Karawang	Ponpes Tarbiatul Wildan						
170	Karawang	Subur Makmur	Oyat	Gapoktan	225	600	3600	3

No	KABUPATEN	Nama UPH	Pengelola	Keterangan Badan Hukum	Jml Angt	Luah Lahan (Ha)	Prod Panen (ton)	Jml Naker
171	Karawang	Karya Mandiri						
172	Karawang	Warga Makmur						
173	Karawang	Sri Rejeki	H Resin	Gapoktan	6	374	0	4
174	Karawang	Darma Bakti						
175	Karawang	Srijaya 1						
176	Karawang	Laksana						
177	Karawang	Sejahtera	H Kana	Dinas	210	423	1987	4
178	Karawang	Karya Jaya	lip Saepul Bahri	Gapoktan	508	1016	5080	16
179	Kota Sukabumi	Harapan Maju I	Dili Rusyana	Kelompok	60	8	126	1
180	Kota Sukabumi	Serbaguna	Wawan	Kelompok	20	5	45	0
181	Kota Sukabumi	Maju Jaya	Ali Rahman	Izin Khusus	11	6	108	3
182	Kota Sukabumi	Subur Tani	Edem	Poktan	68	10	6	2
183	Kota Sukabumi	Bibilintik	Encep	Kelompok	50	10	100	2
184	Kota Sukabumi	Sejahtera Abadi	Mintarja	Kelompok	20	1	4	2



**Tabel 7. UPH Penggilingan padi Menurut Keterangan Badan Hukum, Jumlah anggota, Luas Lahan, Produksi Panen dan Jumlah Tenaga Kerja Provinsi Jawa Tengah**


No	KABUPATEN	Nama UPH	Pengelola	Keterangan Badan Hukum	Jml Angt	Luah Lahan (Ha)	Prod Panen (ton)	Jml Naker
1	Banjarnegara	Sari Bumi	Saiun	Ud	11	16	128	2
2	Banjarnegara	Ngudi Utomo	Misrun	Ud	38	57	456	2
3	Banjarnegara	Subur	Jasman	Ud	25	33	235	3
4	Banjarnegara	Budi Utomo	Kutrinah	Ud				2
5	Banjarnegara	Sari Tani	Sumbiono	Ijin Instansi	10	6	36	4
6	Banjarnegara	Eka Bakti 5	Satam	Ud	140	75	110	3
7	Banjarnegara	Sapta Raharja	Sudarso	Ud				5
8	Banjarnegara	Tani Maju	Siswandi Suwandi	Ud	45	21	180	4
9	Banjarnegara	Pp.Al-Hidayah	Tohirun	Pondok Pesantren				1
10	Banjarnegara	Sida Mulya	Ratim	Ijin Desa	45	25	9	3
11	Banjarnegara	Margi Makmur	H. Purwanto	Ud				4
12	Banjarnegara	Maju Makmur	Budi Indardi	Ijin Ho				2
13	Banjarnegara	Margo Mulyo	Agus Sunarto	Ud	25	11	32	3
14	Banjarnegara	Ngudi Rejeki	Sarkum Al Miarto	Ud	50	30	294	6
15	Banjarnegara	Sri Asih	Sudarti	Ijin Institusi/Ud	13	15	78	6
16	Banjarnegara	Adi Martani	Rohmat	Ijin Ho	35	15	36	2
17	Banjarnegara	Sri Utami I	Jemi	Ijin Ho	12	6	14	5
18	Banjarnegara	Suka Maju	Nasrudin	Gapoktan	75	0	0	3

No	KABUPATEN	Nama UPH	Pengelola	Keterangan Badan Hukum	Jml Angt	Luah Lahan (Ha)	Prod Panen (ton)	Jml Naker
19	Banjarmegara	Setyo Mukti	Tohar Kusnadi	Ijin Desa	21	15	225	1
20	Banjarmegara	Berkah	Miarti	Ud	15	22	154	5
21	Banjarmegara	Sri Lestari	Sarno	Ud	10	15	105	3
22	Banjarmegara	Putra Jaya	Sungidi Arif Sutikno	Ud Putra Jaya	6	9	63	4
23	Magelang	Gapoktan Subur Makmur	Sungkono		360	150	180	7
24	Magelang	Pstren Darussalam Watucongol	Aly Goesor	Ponpes Perorangan				0
25	Magelang	Pdk Pesantren Sabilul Muhsinin	Nur Achsan	Ponpes Perorangan				3
26	Magelang	Lmg Pdkn Ponpes Daarul Rayyan	Lukman Hakim	Lembaga				1
27	Magelang	Pdk Pesantren Daarul Muttaqim	Muharror (Guru Ngaji)					
28	Magelang	Kt Telego Mulyo	M. Miftakhul Fuad	Izin Khsus Peng.Padi	48	80	390	4
29	Boyolali	Ponpes Nurul Ula	Drs. Khoiri	Ponpes				4
30	Boyolali	Kelompok Tani Kemasari	Joko Rohmanto	Gapoktan	130	76	24	2
31	Boyolali	Kelompok Taru Pambudi	Eko Mujianto	Poktan	154	34	340	5
32	Boyolali	Kelompok Krido Mulyo	Gondo Purnomo	Poktan	60	42	791	3
33	Boyolali	Kelompok Tani Agung 3	Sriyanto	Poktan	60	50	250	2
34	Boyolali	Poktan Rahayu	Lomo Suparno	Gapoktan	60	11	55	2
35	Boyolali	Karya Bersama	Mukson	Gapoktan	115	184	1656	3

No	KABUPATEN	Nama UPH	Pengelola	Keterangan Badan Hukum	Jml Angt	Luah Lahan (Ha)	Prod Panen (ton)	Jml Naker
36	Boyolali	Ponpes Nurul Quran	Handatani					
37	Boyolali	Lp. Ponpes Al Hikmah	Jumri	Ponpes				2
38	Klaten	Gemah Ripah	Yatiman		97	35	221	1
39	Klaten	Bangun Karya	Soekarmin		106	27	335	1
40	Klaten	Tunas Karya	Sugiyanta		82	25	158	1
41	Klaten	Gapoktan Sidowayah	Wawan RWidodo		125	193	722	3
42	Klaten	Gapoktan Makaryo	Jahmin		40	18	177	1
43	Klaten	Tirti Arum	Sunardi		164	98	196	5
44	Klaten	Marsudi Rismo	Dalimin		185	69	414	4
45	Klaten	Pdk Pesantren Tarbiyatul Islam	Amir Syamsuddin	Yayasan				3
46	Klaten	Gapoktan Tirto Mulyo	Sukijo		68	200	800	6
47	Klaten	Gapoktan Gemah Ridah Jaya	Solaiman		90	92	110	1
48	Klaten	Pdk Pesantren Daar Al Muftasin	Siti Suci Mubarakah	Yayasan				2
49	Klaten	Gapoktan Budi Raharjo	Danang Setiyawan		50	12	18	4
50	Klaten	Gapoktan Ngudi Boga	Harjosuranto		51	114	456	3
51	Klaten	Tani Makmur	Muhammad Ridwan		46	89	240	3
52	Klaten	Tulus Rejeki	Suparmin		132	88	200	1
53	Klaten	Makmur Rejeki Waroto	Sukamdo		70	90	150	1
54	Klaten	Suka Makmur Lestari	Sugimin		202	75	150	1

No	KABUPATEN	Nama UPH	Pengelola	Keterangan Badan Hukum	Jml Angt	Luah Lahan (Ha)	Prod Panen (ton)	Jml Naker
55	Klaten	Suko Makmur Lestari						
56	Klaten	Bangun Tani Mulyo	Suwadi		60	74	148	5
57	Klaten	Gapoktan Tani Makmur	Prayitno		50	75	24	1
58	Klaten	Gapoktan Ngudimakmur	Maryana		60	63	126	1
59	Klaten	Gapoktan Ngudi Makmur	Supranto		145	90	270	1
60	Klaten	Gapoktan Lestari Makmur	Hari Purnomo		60	15	150	4
61	Klaten	Sandi Boga	Mudzakir		190	91	577	1
62	Klaten	Maju Bersama	Tri Mulyanto Basuki		75	71	449	1
63	Klaten	Makmur Prasojo Mulyo	Tri Walopo		104	93	587	1
64	Klaten	Dewi Sri	Broto Siswoyo		75	15	98	1
65	Klaten	Gapoktan Sri Mulih	Tukimin Mp		128	63	391	3
66	Karanganyar	Kismorejo	Suyatno	Izin Khsus Peng.Padi	113	37	517	1
67	Karanganyar	Sari Makmur	Sutarno	Izin Khsus Peng.Padi	125	48	993	7
68	Karanganyar	Setyo Ngudi Makmur	Sriyanto		78	23	161	2
69	Karanganyar	Serba Guna 2	Yogo Suparno	Izin Khsus Peng.Padi	30	9	50	4
70	Grobogan	Yayasan Ponpes Nurul Ummah	M. Arwani	Ponpes				1
71	Grobogan	Pondok Pesantren Al Mubarak	Askuri	Ponpes				3

No	KABUPATEN	Nama UPH	Pengelola	Keterangan Badan Hukum	Jml Angt	Luah Lahan (Ha)	Prod Panen (ton)	Jml Naker
72	Grobogan	Ponpes Al Hidayah	H. Chusnul Hadi	Ponpes				3
73	Grobogan	Gapoktan Setiti	Moh. Ari Kusuma Prihantoro	Gapoktan	250	107	1605	3
74	Grobogan	Gapoktan Amanah	Kholis	Gapoktan	705	270	3402	4
75	Grobogan	Ponpes Rohdatul Munawaroh	M. Hamim	Ponpes				2
76	Grobogan	Pondok Pesantren Al Hidayah	H. Mohammad Muslim	Yayasan				1
77	Grobogan	Pp.Nurul Huda Buqah Mubarakah	Drs. H.A. Hambali	Yayasan				3
78	Blora	Gapoktan Sidodadi	Shofwan	Gapoktan	257	120	480	7
79	Blora	Gapoktan Makmur	Sonhadi	Gapoktan	701	204	2541	6
80	Blora	Gapoktan Ngudi Makaryo	M Syahri	Gapoktan	660	293	2485	7
81	Blora	Gapoktan Agung	Abdur Rohman	Kelompok Tani	213	138	25	0
82	Demak	Pondok Pesantren As Saadah	Saechul Habib	Yayasan				5
83	Demak	Ponpes Sabilul Muttaqin	Hambali	Yayasan				4
84	Demak	Pondok Pesantren Darul Ulum	Rohani	Yayasan				3
85	Demak	Pondok Pesantren Hidayatul Q.	Sokeh	Yayasan				2



No	KABUPATEN	Nama UPH	Pengelola	Keterangan Badan Hukum	Jml Angt	Luah Lahan (Ha)	Prod Panen (ton)	Jml Naker
86	Demak	Pondok Pesantren Tasriyah Sb	Maksum Dahlan	Yayasan				4
87	Demak	Harapan Makmur	Mulyoto		321	142	1562	2
88	Demak	Pondok Pesantren Matholiul F.	Siswanto	Yayasan				3
89	Semarang	Ponpes Roudlotul Muttaqin						
90	Semarang	Poktan Sriwidodo	Sutar	Izin Instansi	149	50	560	2
91	Semarang	Poktan Sido Makmur 3	Harisno	Izin Khsus Peng.Padi	40	20	186	2
92	Semarang	Gapoktan Padi Serasi	Agung Sudarmanto	Perorangan	130	97	86	3
93	Semarang	Poktan Mitro Tani	Siti Maskanah	Izin Khsus Peng.Padi	63	42	285	3
94	Semarang	Poktan Dewi Sri	H. Suro	Izin Khsus Peng.Padi	60	72	187	3
95	Semarang	Poktan Sidorukun 2	Abu Masyhud	Izin Khsus Peng.Padi	67	75	263	3
96	Semarang	Poktan Ngudi Lestari	Nur Kholis	Izin Khsus Peng.Padi	43	82	175	4
97	Semarang	Ponpes Roudlatuth Talibin		Izin Khsus Peng.Padi				
98	Semarang	Poktan Sido Mskmur	Kusmin	Izin Khsus Peng.Padi	58	66	430	3

No	KABUPATEN	Nama UPH	Pengelola	Keterangan Badan Hukum	Jml Angt	Luah Lahan (Ha)	Prod Panen (ton)	Jml Naker
99	Semarang	Ponpes Putra Putri Al Manshur	Muhdi Taufik	Yayasan				0
100	Batang	Ponpes Darusalam Alhidayah	Abdul Aziz	Ponpes				3
101	Batang	Poktan Sumber Rejo	Sayit	Poktan	34	16	32	3
102	Batang	Poktan Sidomakmur	Qomarudin	Poktan	43	86	42	2
103	Batang	Bawang Jaya	M.Khusni	Gapoktan	300	90	1050	5
104	Batang	Ponpes Hayyatussyafiiyyah	Abdul Hayyati	Ponpes				2
105	Batang	Sumber Tani	Siswandi	Izin Khsus Peng.Padi				0
106	Batang	Ponpes Alhikmah	Saefudin	Ponpes				4
107	Batang	Rmu Sugiharti	Sugiharti	Perorangan				3
108	Batang	Batang						
109	Brebes	Ponpes Al Mansyuriah	Masyur	Yayasan				3
110	Brebes	Ponpse Miftahul Huda	Akhmad Bahrn	Yayasan				3
111	Brebes	Wandu Wiguna	Samsul Ma'Arif, Se	Gapoktan	90	74	370	4
112	Brebes	Pp. Faidlul Hikmah	Kyi M. Wajid. Ms.	Yayasan				2
113	Brebes	Jaya Tani	Nasroh	Poktan	20	30	90	2
114	Brebes	Sidomakmur	Sodikin	Ijin Dinas Terkait	60	170	850	3
115	Brebes	Maju Jaya	H. Makmur Rofi'l	Ijin Dinas Terkait	350	175	1742	2

No	KABUPATEN	Nama UPH	Pengelola	Keterangan Badan Hukum	Jml Angt	Luah Lahan (Ha)	Prod Panen (ton)	Jml Naker
116	Brebes	Bina Tani	Pur'Adi	Ijin Dinas Terkain	240	20	240	4
117	Brebes	Tani Bhakti	Sudaryo	Ijin Dinas Terkait	145	25	300	3
118	Brebes	Sidomakmur						



**Tabel 8. UPH Penggilingan padi Menurut Keterangan Badan Hukum, Jumlah anggota, Luas Lahan, Produksi Panen dan Jumlah Tenaga Kerja Provinsi Jawa Tengah**

No	KABUPATEN	Nama UPH	Pengelola	Keterangan Badan Hukum	Jml Angt	Luah Lahan (Ha)	Prod Panen (ton)	Jml Naker
1	Kulon Progo	Rukun Makaryo						
2	Kulon Progo	Gapoktan Ngestiharjo						
3	Kulon Progo	Penggilingan Padi Ras						
4	Kulon Progo	Gapoktan Jati Makmur Ldpm	Bambang Sasongko		136	113	734	2
5	Kulon Progo	Penggilingan Padi Ras						
6	Kulon Progo	Penggil. Padi Ponpes Rautdatul	Muhadi	Belum Ada				2
7	Kulon Progo	Gapoktan Rukun Makaryo	Saidi	Izin Khsus Peng.Padi	927	236	3092	2
8	Kulon Progo	Gapoktan Rass	Sukamto	Gapoktan	344	121	1189	2
9	Kulon Progo	Gapoktan Karya Sejahtera	Paulus Sosiandaru Jaka Pariken	Gapoktan	480	213	1065	5
10	Kulon Progo	Manunggal	Haryanto	Gapoktan	1490	200	1800	3
11	Kulon Progo	Asri Lestari	Budi Waluyo	Gapokan	1126	271	1625	1
12	Kulon Progo	Widoro Kulon						
13	Bantul	Ponpes Fadlan Minallahi Wani'M						
14	Bantul	Soge Sanden						

No	KABUPATEN	Nama UPH	Pengelola	Keterangan Badan Hukum	Jml Angt	Luah Lahan (Ha)	Prod Panen (ton)	Jml Naker
15	Bantul	Paguyuban Puspita Hati	Lasiyo					
16	Bantul	Mitra Usaha Tani	Kubarjo	Gapoktan	25	0	0	2
17	Bantul	Mitra Tani Manunggal						
18	Bantul	Ngupoyo Bogo						
19	Bantul	Tri Manunggal						
20	Gunung Kidul	Tani Rukun						
21	Gunung Kidul	Manunggal						
22	Gunung Kidul	Manunggal						
23	Gunung Kidul	Gapoktan Manunggal	Suroyo	Izin Khsus Peng.Padi	13	5	7	1
24	Gunung Kidul	Widoro Kulon						
25	Gunung Kidul	Makaryo						
26	Sleman	Forum Paska Panen	Hartono	Forum Paska Panen				1
27	Sleman	Forum Pasca Panen						
28	Sleman	Forum Pasca Panen						
29	Sleman	Forum Pasca						
30	Sleman	Forum Paska Panen	Tugiwiyono	Gapoktan	1300	430	2666	1
31	Sleman	Gapoktan Sidomulyo	Jumeni	Gapoktan	604	150	200	50
32	Sleman	Gapoktan Tani Mulyo						
33	Sleman	Tani Rukun	Rahmad Fitri	Unit Usaha Gapoktan	420	150	400	3

No	KABUPATEN	Nama UPH	Pengelola	Keterangan Badan Hukum	Jml Angt	Luah Lahan (Ha)	od nen (ton)	Jml Naker
34	Sleman	Kuntum Arum	Suwito Atmojo	Kelompok Tani	129	29	80	12
35	Sleman	Multi Pamulyo						
36	Sleman	Kuntum Arum	Suwito Atmojo	Kelompok Tani	129	29	80	12
37	Sleman	Pes.Ekonomi Islam Terpadu Daru	Sukarno	Pondok Pesantren				2
38	Sleman	Gapoktan Ngudi Kamulyan	Joko Purnomo Se.	Kelomp. Gapoktan	2500	300	3600	4
39	Sleman	Gapoktan Ngudi Kamulyan						
40	Sleman	Gapoktan Ngudi Kamulyan						
41	Sleman	Makaryo	Riyanto	Kelompok	24	400	4340	1



**Tabel 9. UPH Penggilingan padi Menurut Keterangan Badan Hukum, Jumlah anggota, Luas Lahan, Produksi Panen dan Jumlah Tenaga Kerja Provinsi Jawa Timur**

No	KABUPATEN	Nama UPH	Pengelola	Keterangan Badan Hukum	Jml Angt	Luah Lahan (Ha)	Prod Panen (ton)	Jml Naker
1	Malang	Gkjuw Jemaat Peniwen	Agus Dri Mulyanto	Gereja				3
2	Malang	Ponpes Raudlatul Arifin	Syamsul Arifin	Yayasan				2
3	Jombang	Dwi Dhaya Ud	Muh.Mustofa	Perorangan				1
4	Jombang	Pondok Pesantren Almasruriyyah	Agus M. Zaki	Pondok Pesantren				3
5	Jombang	Pondok Pesantren Al Madienah		Pondok Pesantren				0
6	Jombang	Cv Ilham	H. Didik Wiyanto					20
7	Jombang	Poktan Tani Bendo						
8	Nganjuk	Pondok Pesantren Darunajah	Imam Abu Hamid	Pondok Pesantren				2
9	Nganjuk	Lpi & Sosial Miftahul Falah	Sajuri	Lembaga Pendidikan				5
10	Nganjuk	Lpis Nurul Huda	Ahmad Rodli Fagih	Lembaga Pendidikan				2
11	Nganjuk	Pp Miftahul Mubtadiin	Kh. Moh. Hamam Ghozali	Yayasan				2
12	Nganjuk	Tani Langgeng	Sunardi	Poktan	67	75	945	0

No	KABUPATEN	Nama UPH	Pengelola	Keterangan Badan Hukum	Jml Angt	Luah Lahan (Ha)	Prod Panen (ton)	Jml Naker
13	Nganjuk	P.P. Al-Halim	H.Abdul Wahab F, St.	Pondok Pesantren				3
14	Nganjuk	Pp Dan Panti Asuhan Al-Huda	Nur Wahid	Yayasan Alhuda Bogo				0
15	Bojonegoro	Gapoktan Barokah	H. Wijianto	Izin Khsus	1590	476	5712	0
16	Bojonegoro	Ponpes Al Istiqomah	Gufron	Pondok Pesantren				7
17	Bojonegoro	Lm3 Pa Yatim 'Aisyiyah	Nurul Qomariyah, S.Pd,	Yayasan				0
18	Bojonegoro	Gapoktan Jaya Makmur	Imam Ghozali	Izin Khsus Peng.Padi	1192	490	6860	6
19	Bojonegoro	Gapoktan Pancakarya Sejati	Kasidin	Gapoktan	294	112	1344	14
20	Bojonegoro	Panti Asuhan Muhammadiyah	Abdul Wachid	Yayasan				8
21	Bojonegoro	Ponpes Mambaul Ulum	Ust. Maksum	Pondok Pesantren				10
22	Bojonegoro	Gapoktan Rukun Tani	H.Kayat	Gapoktan	715	510	7890	5
23	Bojonegoro	Gapoktan Sejahtera	Sugiman	Gapoktan	150	125	400	5
24	Gresik	Uph Gapoktan Kandangan	Budiono	Desa	81	39	108	3
25	Gresik	Gapoktan Kedungrukem	H. Abdullah Munir		110	155	1705	4
26	Gresik	Gapoktan Dahanrejo	Romli	Desa	150	271	1901	2

No	KABUPATEN	Nama UPH	Pengelola	Keterangan Badan Hukum	Jml Angt	Luah Lahan (Ha)	Prod Panen (ton)	Jml Naker
27	Gresik	Gapoktan Petiyin Tunggal	Jaswadi	Desa	122	180	844	3
28	Kota Malang	Pondok Pesantren Miftahul Ulum						



**Tabel 10. UPH Penggilingan padi Menurut Keterangan Badan Hukum, Jumlah anggota, Luas Lahan, Produksi Panen dan Jumlah Tenaga Kerja Provinsi Nusa Tenggara Barat**

No	KABUPATEN	Nama UPH	Pengelola	Keterangan Badan Hukum	Jml Angt	Luah Lahan (Ha)	Prod Panen (ton)	Jml Naker
1	Lombok Tengah	Ponpes Al Rusnaniyah	Muhyiddin Rusnan	Yayasan				3
2	Lombok Tengah	Yayasan Alhasaniayah	H. Tahir	Yayasan				6
3	Lombok Tengah	Yas.Pend. Amirudin Alkarimah	H. Asrin Nk M.Pd	Yayasan				13
4	Lombok Tengah	Beriuk Tinjal	Lalu Wirabakti	Poktan	63	41	410	3
5	Lombok Tengah	Ponpes Daruttawir	Tgh.Subki Tanwir	Yayasan				3
6	Lombok Tengah	Ponpes Arrahnah Nw Pringgarata	Khaeful Ahyar	Yayasan				8
7	Lombok Tengah	Uph Syamsul Imam Almajidiyah	Lukmanul Hakim	Yayasan				4
8	Lombok Tengah	Yayasan Nurul Jihad	H. Arsyad Yunus	Yayasan				7
9	Lombok Tengah	Yayasan Alkautsar Nw Aik Berik	H.Dea Maksum Murti	Yayasan				7
10	Lombok Tengah	Penggilingan Padi Alhidayah	Junaidi	Yayasan				4
11	Lombok Tengah	Ud Urip Baru Lembah Makmur	Abdul Hakim Yasin	Ud.Urip Baru	150	80	640	5
12	Lombok Tengah	Yayasan Ijtihadul Ummah	H. Huzaifi Hasan	Yayasan				4
13	Lombok Timur	Poktan Montor Sugia li	Ihrom	Poktan	120	60	576	3

No	KABUPATEN	Nama UPH	Pengelola	Keterangan Badan Hukum	Jml Angt	Luah Lahan (Ha)	Prod Panen (ton)	Jml Naker
14	Dompu	Yayasan Alihsan Pp Hidayatulah	Ahmad Yasin	Dinas				1
15	Dompu	Maju Jaya	Syirajudin	Ijin Pemda	120	180	612	6
16	Dompu	Ponpes Salman	Husnul Hotimah	Dinas Pertanian				0
17	Dompu	Muncul Baru	Baharudin H. Ahmad	Gopktan	13	25	75	5
18	Dompu	Ponpes Rahmatullah	H. Komarudin	Dinas Pertanian				3
19	Bima	Ponpes Uwatul Hasanah	Siti Ma Atun	Yayasan				3
20	Bima	Ponpes Al Anshar	H. Syarifudin	Ponpes				0
21	Bima	Kaba	Arifin		15	20	55	4
22	Bima	Upja Tampali	Abdullah		10	50	225	9
23	Bima	Upja 01 Wantu	Iskandar	Perorangan	3	10	35	5
24	Bima	Ponpes Al Anwary	Drs. H. Anwar H. Manan	Ponpes				0
25	Bima	Yps Umar Bin Abdul Azis	Abdul Anas	Ponpes				3
26	Bima	Ponpes Doromila	Suharto	Ponpes Doromila				3
27	Bima	Ponpes Al Falah	Sirajudin	Ponpes				3
28	Bima	Ponpes Al Mutmainah	Fahris	Ponpes				3
29	Bima	Upja Wadukopa	Melyunus		25	50	50	3
30	Lombok Utara	Hidayatur Rahman	Muhamad Najib	Yayasan Ponpes				8
31	Lombok Utara	Ponpes Hidayatul Muttaqim	H. Ismail	Yayasan				4

No	KABUPATEN	Nama UPH	Pengelola	Keterangan Badan Hukum	Jml Angt	Luah Lahan (Ha)	od nen (ton)	Jml Naker
32	Mataram	Dharma Laksana	Niluh Putu Prami Dewi	Lm3				5
33	Bima	Ponpes Almadaniyah	H. Hilmi	Lm3				4




**Tabel 11. UPH Penggilingan padi Menurut Keterangan Badan Hukum, Jumlah anggota, Luas Lahan, Produksi Panen dan Jumlah Tenaga Kerja Provinsi Kalimantan Selatan**

No	KABUPATEN	Nama UPH	Pengelola	Keterangan Badan Hukum	Jml Angt	Luah Lahan (Ha)	Prod Panen (ton)	Jml Naker
1	Kota Baru	Sepakat Maju						
2	Kota Baru	Sepakat Maju	Kamarudin	Ijin Dinas	66	75	220	2
3	Kota Baru	Karya Tani	Sutaryo	Ijin Dinas	50	130	380	3
4	Kota Baru	Poktan Persatuan	Kardiansyah	Ijin Dinas	45	65	122	2
5	Kota Baru	Poktan Tunas Karya	Abdul Hamid					
6	Kota Baru	Siporanmu	Suaib	Ijin Dinas	10	15	14	2
7	Kota Baru	Tunas Karya						
8	Kota Baru	Berkat Sejahtera						
9	Kota Baru	Poktan Anugrah	Syaidani	Surat Kades	23	50	73	0
10	Kota Baru	Poktan Berkat Usaha	Safrudin	Surat Pngshan Kades	27	35	68	0
11	Kota Baru	Harapan Masa	H. Syahrullah	Ijin Dinas	23	35	110	2
12	Kota Baru	Gapoktan Beruntung Jaya	Idrus	Ijin Dinas	52	64	290	2
13	Kota Baru	Citramas	Johansyah	Ijin Dinas	108	143	24	3
14	Kota Baru	Citramas						
15	Kota Baru	Tani Bersama						
16	Banjar	Bina Bersama	Masrani	Ijin Dinas	211	300	84	0
17	Banjar	Gapoktan Bina Bersama	M.Sata	Ijin Dinas	245	402	56	1
18	Banjar	Poktan Maju Serentak	Arifin		13	18	26	13

No	KABUPATEN	Nama UPH	Pengelola	Keterangan Badan Hukum	Jml Angt	Luah Lahan (Ha)	Prod Panen (ton)	Jml Naker
19	Banjar	Harapan Makmur	Muslim	Perorangan				3
20	Banjar	Ponpes Al Mursyidul Amin	Hifzir Rahman	Ijin Dinas				1
21	Banjar	Mitra Persada						
22	Banjar	Poktan Mitra Persada	M. Nazir	Ijin Dinas	25	50	84	3
23	Banjar	Ponpes Ishlahul Aulad	Kh. Ahmad Syahrizi	Pesantren				4
24	Banjar	Ponpes Nurul Hidayah	H. Yusdie Shopiani	Ijin Dinas				4
25	Banjar	Harapan Tani						
26	Banjar	Poktan Harapan Tani	Sayyid Taufiq Rahman	Ijin Dinas	25	25	131	3
27	Banjar	Yayasan Ponpes Darul Falah	Rahmani	Yayasan				5
28	Tapin	Ponpes Nurul Hidayah	M. Bakri Fadli	Ijin Dinas				2
29	Tapin	Nurul Hidayah						
30	Tapin	Poktan Bina Bersama	Norliana	Ijin Usaha	25	25	3	5
31	Tapin	Usaha Bersama	Khairin Noryadi	Ijin Dinas	25	50	1	2
32	Tapin	Pulantan Sari B	Siberansyah	Ijin Dinas	25	50	6	4
33	Tapin	Tani Bahagia	H Muhammad Aini	Ijin Dinas	25	25	122	2
34	Tapin	Suka Maju	Herlansyah	Ijin Dinas	125	125	0	2
35	Tapin	Mekar Bersama li	Jahidi	Ijin Dinas	25	50	5	3
36	Tapin	Gawi Sabumi/Sewarga	Ramli	Ijin Dinas	110	100	20	3
37	Tapin	Cinta Maju	Syahrani Spd, Mm	Ijin Dinas	75	150	7	9

No	KABUPATEN	Nama UPH	Pengelola	Keterangan Badan Hukum	Jml Angt	Luah Lahan (Ha)	Prod Panen (ton)	Jml Naker
38	Tapin	Ypspa Panti Asuhan Ibnuul Karim	Ahmad Junaidi	Yayasan				2
39	Tapin	Mambaussa'Adah Ibnuul Karim						
40	Hulu Sungai Selatan	Gapoktan Gutami	H. Taberi	Ijin Dinas	195	120	344	4
41	Hulu Sungai Selatan	Gutami						
42	Hulu Sungai Selatan	Sei Jambu						
43	Hulu Sungai Selatan	Bahagia						
44	Hulu Sungai Selatan	Gapoktan Bahagia	Ramat	Ijin Dinas	197	240	882	5
45	Hulu Sungai Selatan	Harapan Indah	Abdurrahman	Ijin Dinas	180	93	249	4
46	Hulu Sungai Tengah	Sekar Danu	M. Yusri	Ijin Dinas	150	300	840	3
47	Hulu Sungai Tengah	Karya Bersama	Abdus Sahid	Ijin Dinas	275	240	672	3
48	Hulu Sungai Tengah	Keluarga	Arsyad	Ijin Dinas	84	87	244	
49	Hulu Sungai	Ponpes Irsyadul 'Ibad	Abdan Nor	Yayasan				3

No	KABUPATEN	Nama UPH	Pengelola	Keterangan Badan Hukum	Angt	Luah Lahan (Ha)	Prod Panen (ton)	Jml Naker
	Utara							
50	Hulu Sungai Utara	Harapan Tani						
51	Hulu Sungai Utara	Gapoktan Mandiri	Ahmad Marjuki		210	150	10	5
52	Hulu Sungai Utara	Usahaa Bersama	Masnan		150	150	10	6
53	Hulu Sungai Utara	Teluk Binuang	Jarkasi	Perorangan				3
54	Hulu Sungai Utara	Ypik Zadul Ma'Ad	Wahidinnor	Yayasan				2
55	Hulu Sungai Utara	Ponpes Raudatul Muta'Alimin		Ijin Dinas				
56	Tabalong	Ponpes Miftahul Ulum	Ahad	Ijin Dinas				2
57	Tabalong	Sejahtera	Hj. Mahrona	Ijin Dinas	25	15	58	3
58	Tabalong	Lm3 Ponpes Ushuluddin	Ahmad Thabrani					
59	Tabalong	Awang/Berat Tabah	Mugini	Ijin Dinas	25	20	80	3
60	Tabalong	Membangun Bersama	Hj. Armina	Ijin Dinas	20	25	40	3
61	Tabalong	Gapoktan Bima Sakti	Nur Kholis	Ijin Dinas	300	60	576	3
62	Tabalong	Kelompok Tani Sangian	Hasbullah	Ijin Dinas	53	30	438	7
63	Tabalong	Ponpes Almadaniyah Jaro	Parlianto	Ijin Dinas	86	20	50	3



**Tabel 12. UPH Penggilingan padi Menurut Keterangan Badan Hukum, Jumlah anggota, Luas Lahan, Produksi Panen dan Jumlah Tenaga Kerja Provinsi Sulawesi Selatan**

No	KABUPATEN	Nama UPH	Pengelola	Keterangan Badan Hukum	Jml Angt	Luah Lahan (Ha)	Prod Panen (ton)	Jml Naker
1	Bantaeng	Bonto Bonto Bersinar	Syahrul	Perorangan	25	40	90	6
2	Gowa	Agroindustri Darussalam	Abd.Malik Dg.Sija	Yayasan				3
3	Gowa	Abbullo Sibatang	Kamaruddin Rowa	Kelompok Tani	25	12	8	6
4	Gowa	Yayasan Rahmat Azizah	Zainuddin Tula	Kelompok	25	20	4	3
5	Gowa	Yayasan Karya Insani	Drs. H. Saera, M.Pd	Yayasan				6
6	Gowa	Yayasan Nirma/ Panti Ralia	Dahlia	Yayasan Nirma				10
7	Gowa	Yayasan Nur Ichsan Sejahtera	Syamsul Alam Nompo	Yayasan				7
8	Gowa	Yayasan Gowa Sejahtera	Telli Dg Bajeng	Yayasan				6
9	Gowa	Ypdi Gowa Pes. Darul Istiqomah	Saharuddin	Yayasan				3
10	Gowa	Yayasan Ihya Ulumuddin	Muh. Amin, S.Pd	Yayasan				3
11	Gowa	Guppi Nurul Jihad	Muh. Natsir	Yayasan Nurul Jihad				5
12	Sinjai	Yayasan Al-Ittihad Wattaqaddum	H. Abd. Karim D	Yayasan				4
13	Sinjai	Malisiparappe	Mansur R.	Ijin Pemda	320	251	0	0
14	Sinjai	Bukkere	A. Ikhsan Usm	Ijin Pemda	30	36	213	4

No	KABUPATEN	Nama UPH	Pengelola	Keterangan Badan Hukum	Jml Angt	Luah Lahan (Ha)	Pr Pa (ton)	J Negeri
15	Sinjai	Honto I	H. Mustafa	Ijin Pemda	400	347	1041	1
16	Sinjai	Sicirinnai li	H. Jumri	Ijin Pemda	31	27	159	3
17	Bone	Maccolli Loloe						
18	Bone	Alatengae						
19	Bone	Samaenre li						
20	Bone	Gapoktan Kajuara	Samsul Bahri	Kelompok Tani	100	200	600	15
21	Bone	Poktan Kajuara						
22	Soppeng	Tani Mandiri	Tihi	Ijin Dari Dinas	992	245	3430	6
23	Soppeng	Soppeng						
24	Soppeng	Penggilingan Karina	Kahar	Ijin Dari Dinas				3
25	Soppeng	Usaha Penggilingan Tamrin	Tamrin	Ijin Dari Dinas				2
26	Soppeng	Ponpes. Al-Irsyad Ddi Pattojo	H. Sultan	Lm3				
27	Soppeng	Pb. Abdan	Rusdi	Ijin Dari Dinas				9
28	Soppeng	Ud. Sari Utama	H. Kisman	Ijin Dari Dinas				21
29	Soppeng	Usaha Penggilingan H.Muh.Tang	H.Muh.Tang	Ijin Dari Dinas				7
30	Soppeng	Mappasitujue						
31	Soppeng	Anugerah	Asumsi	Kelompok	1312	836	12038	12
32	Soppeng	Penggilingan Asipah	H. Bakri	Ijin Dari Pertanian	115	215	2580	0

No	KABUPATEN	Nama UPH	Pengelola	Keterangan Badan Hukum	Jml Angt	Luah Lahan (Ha)	Prod Panen (ton)	Jml Naker
33	Sidrap	Mataram		Poktan	25	25	262	4
34	Sidrap	Pelita Jaya	Matta	Poktan	27	64	768	6
35	Sidrap	Pb. Macakka		Gapoktan	1171	777	8149	26
36	Sidrap	Mattirodeceng	Ruslan	Poktan	69	65	682	3



**Tabel 13. UPH Penggilingan padi Menurut Keterangan Badan Hukum, Jumlah anggota, Luas Lahan, Produksi Panen dan Jumlah Tenaga Kerja Provinsi Sulawesi Tenggara**

No	KABUPATEN	Nama UPH	Pengelola	Keterangan Badan Hukum	Jml Angt	Luah Lahan (Ha)	Prod Panen (ton)	J Na
1	Konawe	Poktan Merta Sari	Nengah Apel Saputra	Izin Pemda	25	75	675	11
2	Konawe	Dewi Sri	Inyoman Arjana		150	125	750	5
3	Konawe	Bimo Putra	Sudirman Se	Penggilingan Padi				5
4	Konawe	Gapoktan Samaturu	Haduna	Izin Khsus Peng.Padi	25	25	0	0
5	Konawe	Pandu Amanah	Hasrudin Chang	Ijin Dinas	24	15	150	3
6	Konawe	Poktan Matamea	Umar Dani	Izin Khsus Peng.Padi	26	18	180	0
7	Konawe	Rmu Almujahidin	Malik Fanani	Yayasan Pondok Pesantren				5
8	Konawe	Poktan Pawitan	Suparlin	Poktan	23	65	715	11
9	Kolaka	Kt Hapan Jaya Makmur	Amir Anas	Gapoktan	24	24	150	5
10	Kolaka	Amolioka	Supardi	Gapoktan	27	90	40	4
11	Kolaka	Kelompok Tani Samaturu	Alpin	Gapoktan	24	32	128	4
12	Kolaka	Kelompok Tani Meromba	Rustam	Gapoktan	25	25	110	7
13	Konawe Selatan	Padaidi	Yasin		19	38	0	0
14	Konawe Selatan	Kelompok Tani Padaleo	Abdul Kadir		25	67	235	3

No	KABUPATEN	Nama UPH	Pengelola	Keterangan Badan Hukum	Jml Angt	Luah Lahan (Ha)	Prod Panen (ton)	Jml Naker
15	Konawe Selatan	Gapoktan Samaturu/Monapa	Muh Basri Nur		29	73	293	3
16	Konawe Selatan	Bunga Fajar	Lukman	Surat Ijin Usaha	15	32	81	1
17	Bombana	Kowala	Fajarudin	Surat Ijin Daridinas	126	185	463	4
18	Bombana	Gapoktan Sri Ayu	Patolla	Surat Ijin Daridinas	90	150	450	5
19	Kolaka Utara	Salotolili	Sawir	Ijin Dari Instansi Terkait	26	13	52	1
20	Kolaka Utara	Mattirowalie	Muslihi	Ijin Dari Instansi Terkait	27	16	10	2
21	Kolaka Utara	Suka Maju	Anwar	Ijin Kusus Instansi	6	5	2	3
22	Kendari	Gapoktan Samaendre	Arif R		250	700	3500	6
23	Kendari	Poktan Watumeai	Mustakim	Izin Khsus Peng.Padi	21	50	250	4



**Tabel 14. UPH Penggilingan padi Menurut Tipe ALSin, Volume Bahan Baku, Nilai Bahan Baku, Volume Produksi, Nilai Produksi dan Penerimaan Provinsi Aceh**

No	KABUPATEN	Nama UPH	Tipe RMU	Vol Bahan Baku GKG (Ton)	Nilai GKG (Rp.000)	Produksi Beras yg Digiling (Ton)	Nilai Beras yg Digiling (Rp. 000)	Nilai Total Penerimaan (Rp. 000)
1	Simeulue	Tani Sepakat	2		0			
2	Simeulue	Ladang Harapan	2	8	32.000	4,48	33.600	38.400
3	Aceh Barat	Sabe Timang	2	6,48	25.920	2,88	25.200	26.300
4	Aceh Barat	Kp Nadinda	2	5	19.500	3,2	22.400	22.860
5	Aceh Besar	Yysn Dyah Makanussa'Adah	1	10	42.000	10	68.000	68.000
6	Aceh Besar	Makmu Beusaree	2	80	336.000	40	296.000	407.800
7	Aceh Besar	Poktan Bersama	2	90	378.000	90	666.000	1.337.000
8	Aceh Besar	Dayah Darul Muttaqin	1	0	-	0	-	-
9	Aceh Besar	Poktan Sapeupakat	2	300	1.290.000	100	740.000	1.627.500
10	Aceh Besar	Sapeupakat	2	330	1.419.000	110	814.000	1.841.000
11	Aceh Besar	Beras Mulia	1	5	21.000	2	16.000	29.800
12	Aceh Besar	Dayh Nahzatul Jadid Al Amiriah	1	0	-	0	-	-
13	Pidie	Palong Jaya	1	6	24.600	3,84	34.560	34.560
14	Pidie	Palong Jaya	1	6	24.600	3,84	34.944	34.944
15	Pidie	Kuta Setui			-		-	-

No	KABUPATEN	Nama UPH	Tipe RMU	Vol Bahan Baku GKG (Ton)	Nilai GKG (Rp.000)	Produksi Beras yg Digiling (Ton)	Nilai Beras yg Digiling (Rp. 000)	Nilai Total Penerimaan (Rp. 000)
16	Pidie	Mudah Razeki	1	5	20.000	3,2	25.600	25.600
17	Pidie	Udep Sare	2	29,97	127.710	18	144.400	144.400
18	Pidie	Krong Raya	2	200	840.000	117	936.000	968.250
19	Pidie	Ingin Jaya	2	13,44	57.792	8,4	67.200	67.200
20	Pidie	Yysan Penddikn Islam Babl Tkwa			-		-	-
21	Pidie	Dayah Nurul Huda	1	2,5	10.000	1,6	12.800	12.800
22	Pidie	Lpi Dayah Muhajiran Tgksyik			-		-	-
23	Pidie	Kp Hanafiah	2	6,15	23.985	3,862	30.896	30.896
24	Pidie	Rajin Dua	1	7,5	30.000	4,78	40.630	53.230
25	Pidie	Ban Timoh	2	19,2	82.560	12	96.000	96.000
26	Bireuen	Makmu Beusare	2	105,89	444.717	69,137	518.528	544.998
27	Bireuen	Aski Jaya	1	38,4	161.280	21,459	160.943	170.543
28	Bireuen	Gapoktan Blang Balee			-		-	-
29	Aceh Utara	Poktan Barona			-		-	-
30	Aceh Utara	Barona	2	20	84.000	13,6	104.258	107.858
31	Aceh Utara	Hasrat Jaya	2	200	800.000	120	960.000	960.000
32	Aceh Utara	Poktan Usaha Maju			-		-	-
33	Aceh Utara	Usaha Maju	2	16	70.000	10,5	75.000	75.600
34	Aceh Utara	Tiga H			-		-	-

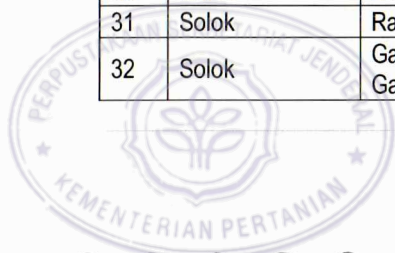
No	KABUPATEN	Nama UPH	Tipe RMU	Vol Bahan Baku GKG (Ton)	Nilai GKG (Rp.000)	Produksi Beras yg Digiling (Ton)	Nilai Beras yg Digiling (Rp. 000)	Nilai Penjualan (Rp. 000)
35	Aceh Utara	Tiga H	1	15	60.000	9,5	63.650	72.650
36	Aceh Utara	Kp.Dwi Karya	2		-		-	-
37	Aceh Utara	Mandiri	1	1	4.200	0,7	4.690	5.290
38	Aceh Utara	Poktan Mandiri	2		-		-	-
39	Aceh Tamiang	Serasi	1		-		-	-
40	Aceh Tamiang	Gotong Royong	2	7	31.500	4,2	42.000	44.070
41	Aceh Tamiang	Tepah Jaya	2		-		-	-
42	Aceh Tamiang	Karya Bakti	2	9	36.900	5,4	43.200	45.795
43	Pidie Jaya	Kelompok Hidup Baru	1	300	1.350.000	200	1.500.000	1.540.000
44	Pidie Jaya	Penggilingan Padi Mg	1	266	1.200.000	156	1.300.000	1.330.000
45	Pidie Jaya	Penggilingan Padi Ma	1	240	1.080.000	150	1.125.000	1.182.500
46	Pidie Jaya	Penggilingan Padi Misco	1	200	900.000	121	995.000	1.038.000
47	Pidie Jaya	Penggilingan Padi Tiga Sepakat	1	30	120.000	29	232.000	244.000
48	Pidie Jaya	Kelompok Masdi Jaya	2	200	900.000	127	1.016.000	1.036.320
49	Pidie Jaya	Langgie	1	10	40.000	6,5	45.500	52.700



**Tabel 15. UPH Penggilingan padi Menurut Tipe ALSin, Volume Bahan Baku, Nilai Bahan Baku, Volume Produksi, Nilai Produksi dan Penerimaan Provinsi Sumatera Barat**

No	KABUPATEN	Nama UPH	Tipe RMU	Vol Bahan Baku GKG (Ton)	Nilai Bahan Baku (Rp.000)	Produksi Beras yg Digiling (Ton)	Nilai Beras yg Digiling (Rp. 000)	Nilai Total Penerimaan (Rp. 000)
1	Pesisir Selatan	Kampung Tarandam	2	19,5	96.000	12	104.400	108.900
2	Pesisir Selatan	Kwt Durian Pandaan	2	3	15.000	1,85	17.500	18.100
3	Pesisir Selatan	Gapoktan Karya Terpadu	1	2,5	11.400	1,5	12.750	13.350
4	Pesisir Selatan	Pulai Saiyo	2	8,45	38.870	4,94	42.978	45.171
5	Pesisir Selatan	Tabiang Saiyo			-		-	-
6	Pesisir Selatan	Jalamu Indah	2	12	42.000	7	70.000	75.000
7	Pesisir Selatan	Gapoktan Batu Tindih	2	1	4.600	0,6	5.040	5.590
8	Pesisir Selatan	Maju Bersama			-		-	-
9	Pesisir Selatan	Taratak Panas	2	1,02	4.350	0,5	4.777	4.897
10	Pesisir Selatan	Poktan Sarai Sarumpun	2	1,17	5.040	0,6	5.702	5.882
11	Pesisir Selatan	P4S Hamparan Saiyo	2	0,95	3.920	0,48	4.570	4.645
12	Pesisir Selatan	Sawah Tengah	2	2,8	11.760	1,39	13.236	13.596
13	Pesisir Selatan	Poktan Batu Hampar	2	2,2	8.800	1,08	10.800	10.960
14	Pesisir Selatan	Lubuak Kapuak	2	3	12.550	1,55	15.500	15.720
15	Pesisir Selatan	Sungai Seriak	2	2,75	10.000	1,38	13.750	13.950
16	Pesisir Selatan	Kubu	2	1,93	8.750	0,98	9.800	9.940

No	KABUPATEN	Nama UPH	Tipe RMU	Vol Bahan Baku GKG (Ton)	Nilai Bahan Baku (Rp.000)	Produksi Beras yg Digiling (Ton)	Nilai Beras yg Digiling (Rp. 000)	Nilai Total Penerimaan (Rp. 000)
17	Pesisir Selatan	Gapoktan Ujung Salirik	2	3,3	12.600	1,71	17.100	17.340
18	Pesisir Selatan	Sawah Patai	1	1,1	5.800	0,57	6.840	6.920
19	Solok	Gapoktan Surian Pemai	1	7,2	30.960	3,8	36.000	38.088
20	Solok	Ppo Santiago	2	2,2	11.000	1,4	12.870	13.964
21	Solok	Limau Randah	1	4,8	28.000	3,12	33.072	34.672
22	Solok	Gapoktan Saiyo	1	1,3	6.240	0,78	7.810	8.485
23	Solok	Irliko Sukra	1	22,5	112.500	14,17	146.003	149.003
24	Solok	Tunas Harapan	1	4,2	21.000	2,65	27.825	29.646
25	Solok	Tri Saudara	1	15	75.000	9,75	102.375	106.106
26	Solok	Padi Sarumpun	1	9	43.500	4,75	50.400	52.200
27	Solok	Gapoktan Harapan Jaya	1	2,5	12.125	1,62	17.820	37.060
28	Solok	Gapoktan Bintang Harapan	1	4,2	20.580	2,48	27.280	27.784
29	Solok	Gapoktan Batu Alang	1	0,8	3.920	0,46	4.640	5.984
30	Solok	Baringin Sakato	1	1	5.000	0,6	6.500	7.074
31	Solok	Rangkiang Sakato	1	0,32	1.885	0,13	1.370	1.666
32	Solok	Gapoktan Pincoran Gadang	1	2,4	12.720	1,44	14.400	15.720




No	KABUPATEN	Nama UPH	Tipe RMU	Vol Bahan Baku GKG (Ton)	Nilai Bahan Baku (Rp.000)	Produksi Beras yg Digiling (Ton)	Nilai Beras yg Digiling (Rp. 000)	Nilai Total Penerimaan (Rp. 000)
33	Sijunjung	Tani Anugrah	1	1,08	5.400	0,64	7.360	7.520
34	Sijunjung	Gunung Giwang	1	7,2	36.000	4,53	47.628	50.148
35	Sijunjung	Mudiek Amd Sepakat	1	25	125.000	16,25	152.344	156.844
36	Sijunjung	Tunas Muda	1	28	140.000	17,6	185.220	191.920
37	Sijunjung	Darisman/Tandikek	1	18	90.000	9,9	103.950	107.400
38	Sijunjung	Jaya/Sawah Liek	1	12,8	64.000	8,06	84.672	86.976
39	Sijunjung	Alam Jaya	1	4	20.800	2,7	25.650	26.350
40	Sijunjung	Umbai Saiyo	2	5	20.000	3	27.000	28.125
41	Sijunjung	Cerek Kendi	1	0,4	2.000	0,24	2.160	2.256
42	Sijunjung	Mudiak Aia	2	2,16	8.640	1,29	12.900	13.211
43	Sijunjung	Tabek Indah	2	2,25	9.000	1,46	13.167	13.572
44	Sijunjung	Suka Maju	2	4,32	17.280	2,8	30.800	31.830
45	Sijunjung	Labuah Kijang Saiyo	2	1	4.000	0,65	6.500	6.740
46	Sijunjung	Sinar Pagi	2	4	16.000	2,6	26.000	26.720
47	Sijunjung	Ranah Manggis	2	1,2	4.800	0,8	6.560	6.840
48	Sijunjung	Gajah Tongga			-		-	-
49	Sijunjung	Tobo Sakato	1	8,8	36.960	5,7	57.000	58.000
50	Sijunjung	Alam Baru	1		-		-	-
51	Sijunjung	Sar Cempaka Putih			-		-	-
52	Sijunjung	Ragam Sekasi	1	1,8	6.450	1,25	10.000	10.300
53	Sijunjung	Tamboa Sakato			-		-	-

No	KABUPATEN	Nama UPH	Tipe RMU	Vol Bahan Baku GKG (Ton)	Nilai Bahan Baku (Rp.000)	Produksi Beras yg Digiling (Ton)	Nilai Beras yg Digiling (Rp. 000)	Nilai Penerimaan (Rp. 000)
54	Sijunjung	Sepakat Silantai	1	9,6	43.200	5,85	55.632	57.360
55	Sijunjung	Gunung Seribu	1	10	64.000	11	143.000	146.240
56	Sijunjung	Harapan Tani	1	1,6	7.680	1,04	10.400	10.880
57	Tanah Datar	Landok Sakato -Pd Ganting	1	1	4.000	0,6	5.700	5.845
58	Tanah Datar	Gapoktan Empat Sehati Mandiri	2	8	32.000	4	38.000	39.100
59	Tanah Datar	Mejan Emas	1	15	79.500	7,8	81.900	89.100
60	Tanah Datar	Serawang Taluak	2	1,5	6.000	0,9	8.550	8.767
61	Tanah Datar	Penggilingan Padi Kubu Batu	1	4,5	23.400	2,5	26.250	28.410
62	Tanah Datar	Uph Gunung-Gunung	1	2	10.600	1,04	11.025	11.745
63	Tanah Datar	Simpatik	1	1,4	7.420	0,72	7.644	7.944
64	Tanah Datar	Suka Maju	1	5	26.500	2,7	27.540	30.040
65	Agam	Mitra Tani	1	15	75.000	8,25	78.375	82.875
66	Agam	Santan Batapih			-		-	-
67	Agam	Fajar Baru	1	24,4	122.000	13,4	134.000	137.015
68	Agam	Hamparan Banda Pinago	1	1,1	4.400	0,64	6.080	6.432
69	Agam	Berkat Yakim	1	4	18.800	2,2	24.200	24.420
70	Agam	Dahlia	2	2,9	10.730	1,78	19.000	19.900

No	KABUPATEN	Nama UPH	Tipe RMU	Vol Bahan Baku GKG (Ton)	Nilai Bahan Baku (Rp.000)	Produksi Beras yg Digiling (Ton)	Nilai Beras yg Digiling (Rp. 000)	Nilai Total Penerimaan (Rp. 000)
71	Agam	Guguak Pili	2	0,36	1.706	0,22	2.420	2.536
72	Agam	Gungo Padi	2	6,2	34.100	4,2	46.200	47.700
73	Agam	Rmu Tenggara Raso	2	8,3	41.500	5,1	56.100	58.013
74	Agam	Penggilingan Lurah Sepakat	1	6,99	32.881	4,45	48.972	50.316
75	Agam	Pengilingan Lurah Sepakat	1	19,8	93.060	12	102.000	106.455
76	Agam	Maju Bersama	2	13,6	47.600	8,8	70.400	72.380
77	Agam	Fajar Indah	1	13,6	74.800	8,8	96.800	101.120
78	Agam	Bintang Saiyo	2	4,08	18.360	2,52	28.980	30.260
79	Agam	Saribu Boneh	2	0,44	1.989	0,27	3.140	3.284
80	Agam	Bansa Sakato	2	0,54	1.632	0,35	3.344	3.392
81	Agam	Sawah Padang	1	0,2	900	0,1	1.090	1.141
82	Agam	Gapoktan Sipinang Mandiri	1	1,52	6.840	1	10.900	11.284
83	Agam	Kelompok Tani Rimbo Kapali	1	0,4	1.840	0,2	2.180	2.308
84	Agam	Lubuk Gadang Sepakat	1	1,6	7.360	0,8	8.480	8.880
85	Agam	Guci Sehati			-		-	-
86	Agam	Sarantak Galah	1	3	14.100	1,65	18.150	19.110

No	KABUPATEN	Nama UPH	Tipe RMU	Vol Bahan Baku GKG (Ton)	Nilai Bahan Baku (Rp.000)	Produksi Beras yg Digiling (Ton)	Nilai Beras yg Digiling (Rp. 000)	Nilai Total Penerimaan (Rp. 000)
87	Agam	Aur Sarumpun	2	3	15.000	1,8	16.200	17.160
88	Agam	Kelompok Tani Pangan Makmur	1	6	27.600	3,3	35.970	37.890
89	Pasaman	Gapoktan Ingin Maju	2	10	49.000	6	60.000	62.250
90	Pasaman	Gapoktan Pinang Serumpun			-		-	-
91	Pasaman	Taruko	1	1,5	7.500	0,9	9.000	10.000
92	Pasaman	Tani Mulya	1	0	-	0	-	-
93	Pasaman	Sepakat	1	14	56.000	8,6	77.400	82.900
94	Pasaman	Kelompok Tani Robo Saiyo	2	20	96.000	12	102.000	115.000
95	Pasaman	Dosnitahi	1	3	12.300	1,56	12.870	15.370
96	Pasaman	Harapan Maju	1	1,5	6.000	0,92	9.200	10.000
97	Pasaman	Sjangkang Indah	1	3,96	15.840	2,4	22.800	24.250
98	Pasaman	Mekar Sari	1	3,3	13.200	1,6	13.920	15.820
99	Pasaman	Gapoktan Karya Tani	2	7	28.000	5	55.000	57.000
100	Pasaman	Kolom Sakato	2		-		-	-
101	Pasaman	Gapoktan Karya Mandiri	2	5	22.500	3	24.000	25.800
102	Pasaman	Bina Sejahtera	1	21	100.800	14	112.000	119.500
103	Pasaman	Harapan Kita	1	4	18.000	2,6	20.800	22.300



No	KABUPATEN	Nama UPH	Tipe RMU	Vol Bahan Baku GKG (Ton)	Nilai Bahan Baku (Rp.000)	Produksi Beras yg Digiling (Ton)	Nilai Beras yg Digiling (Rp. 000)	Nilai Total Penerimaan (Rp. 000)
104	Solok Selatan	Minatani Mahoni	1	8	28.800	4,2	39.375	41.775
105	Solok Selatan	Padang Gantiang Sepakat	1	1,49	6.101	0,83	7.263	7.561
106	Solok Selatan	Sinar Pagi	1	1,28	6.714	0,7	7.560	7.950
107	Solok Selatan	Harapan Jaya	1	10,5	35.788	5,2	45.500	47.600
108	Solok Selatan	Binuang Jaya	1	1,5	5.852	0,74	5.832	6.580
109	Solok Selatan	Sapan Sejati	1	5	18.602	2,6	22.750	25.517
110	Solok Selatan	Ketua Sepakat	1	0,25	1.033	0,13	1.037	1.137
111	Solok Selatan	Talang Serupun	1	4	13.238	2,3	18.909	20.447
112	Dharmasraya	Tdu Padang Bintungan	2	4	16.800	2,6	19.760	20.560
113	Dharmasraya	Dharmastani	2	32	137.600	17,6	135.520	141.920
114	Dharmasraya	Jamin Saiyo	2	15	63.000	8,7	69.600	72.600
115	Dharmasraya	Poktan Subur Kaja	1	10	40.000	5	45.000	47.625
116	Dharmasraya	Tani Karya	1	12	66.000	6	66.000	69.400
117	Dharmasraya	Setia Darma	1		-		-	-
118	Dharmasraya	Darma Bakti Piroku	1	30	165.000	17,25	163.875	169.875
119	Dharmasraya	Tunas Harapan	1	23	96.600	13,57	108.560	113.160
120	Dharmasraya	Dewi Ratih	2	6	33.000	3,6	32.400	33.600
121	Dharmasraya	Karya Indah	1	14,51	78.783	8,7	78.300	81.202
122	Dharmasraya	Ujung Tanah	2	4	12.000	2,16	19.440	20.320

No	KABUPATEN	Nama UPH	Tipe RMU	Vol Bahan Baku GKG (Ton)	Nilai Bahan Baku (Rp.000)	Produksi Beras yg Digiling (Ton)	Nilai Beras yg Digiling (Rp. 000)	Nilai Total Penerimaan (Rp. 000)
123	Dharmasraya	Limau Kapeh	2	15	55.500	7,5	71.250	74.850
124	Dharmasraya	Poktan Suka Maju	1	3,52	17.600	1,76	17.600	18.480
125	Dharmasraya	Kampung Surau	2	4	14.000	2,2	20.900	21.860
126	Dharmasraya	Rmu Rawang Gadang	1	2,4	13.200	1,44	14.400	15.040
127	Dharmasraya	Tunas Harapan	1	1,2	4.200	0,72	6.480	6.768
128	Dharmasraya	Gapoktan Buah Sepakat			-		-	-
129	Dharmasraya	Simpang Tigo	2	0,8	2.800	0,45	4.050	4.242
130	Kota Solok	Gapoktan Mutiara Tani	1	0,99	5.445	0,64	7.740	7.990
131	Kota Solok	Gapoktan Rumbio Salyo	1	0,65	3.608	0,42	5.124	5.374



**Tabel 16. UPH Penggilingan padi Menurut Tipe Alsln, Volume Bahan Baku, Nilai Bahan Baku, Volume Produksi, Nilai Produksi dan Penerimaan Provinsi Jambi**

No	KABUPATEN	Nama UPH	Tipe RMU	Vol Bahan Baku GKG (Ton)	Nilai Bahan Baku (Rp.000)	Produksi Beras yg Digiling (Ton)	Nilai Beras yg Digiling (Rp. 000)	Nilai Total Penerimaan (Rp. 000)
1	Kerinci	Upja Bina Jasa	2					
2	Kerinci	Upja Batang Merao	2	1,2	5760	0,56	6800	7600
3	Kerinci	Yayasan Pergu.Islam Al Muhsin	1		0		0	0
4	Kerinci	Yayasan Alislamiyah	2	0,66	2706	0,36	2925	3140
5	Kerinci	Upja Teluk Luas	2	0,79	2534,4	0,46	3190	3330
6	Kerinci	Upja Murti Jaya	2	0,41	1379,4	0,38	1500	1517,5
7	Merangin	Poktan Batu Besar	2	0,2	660	0,12	1200	1200
8	Merangin	Poktan Serumpun	2	0,95	3135	0,6	5400	5400
9	Merangin	Yayasan Ponpes Nurul Yaqin	2	0,7	2310	0,44	3960	4080
10	Merangin	Pondok Pesantren Salafiah Dar	2	0,5	1650	0,32	2880	3000
11	Merangin	Kelompok Enam Saudara	2	3,2	10560	2,01	16022	16742
12	Merangin	Poktan Pajar Harapan	2	1,5	4950	0,94	8648	8648

No	KABUPATEN	Nama UPH	Tipe RMU	Vol Bahan Baku GKG (Ton)	Nilai Bahan Baku (Rp.000)	Produksi Beras yg Digiling (Ton)	Nilai Beras yg Digiling (Rp. 000)	Nilai Total Penerimaan (Rp. 000)
13	Sarolangun	Danau Indah	2	0,8	2600	0,45	4387	4387
14	Sarolangun	Poktan Sinar Kinantan	2	0,4	1420	0,24	2280	2280
15	Sarolangun	Poktan Telasih Biru	2	0,7	2450	0,38	3306	3306
16	Sarolangun	Uph Sinar Bulan	2	14	3920	7,87	70875	70875
17	Sarolangun	Lebung Kandis	2	0	0	0	0	0
18	Sarolangun	Gapoktan Semangat Maju	2	1,05	4987,5	0,7	5908,333	5985,476
19	Sarolangun	Uph Lesung Batu	2	0	0	0	0	0
20	Sarolangun	Bina Bersama	2	2	9500	1,24	11160	11200
21	Sarolangun	Gapoktan Pemancar	2	1,2	5700	0,74	6290	6315
22	Sarolangun	Tunas Harapan	2	0,25	1000	0,15	1200	1200
23	Batang Hari	Bengkuang Indah	2		0		0	0
24	Batang Hari	Poktan Sumber Usaha	2	0,25	1000	0,16	1300	1570
25	Tanjung Jabung Timur	Poktan Usaha Bersama	2	13	42250	8	64000	68500
26	Tanjung Jabung Timur	Gapoktan Pantai Timur	2		0		0	0
27	Tanjung Jabung Timur	Karya Tani	2	8	26000	5	40000	41300

No	KABUPATEN	Nama UPH	Tipe RMU	Vol Bahan Baku GKG (Ton)	Nilai Bahan Baku (Rp.000)	Produksi Beras yg Digiling (Ton)	Nilai Beras yg Digiling (Rp. 000)	Nilai Total Penerimaan (Rp. 000)
28	Tanjung Jabung Timur	Tani Lestari	2	12	38400	7,5	52500	54250
29	Tanjung Jabung Barat	Penggilingan Padi 'Sri Rejeki'	2		0		0	0
30	Tanjung Jabung Barat	Pengg. Padi 'Senyerang Jaya'	2	1,167	4700	0,7	5600	7000
31	Tanjung Jabung Barat	Pengg.Padi 'Ketapang Jaya'	1	1	4000	0,6	4800	5800
32	Tanjung Jabung Barat	Pengilingan Padi 'Mutiarra'	1	1,35	6075	0,81	6480	7090
33	Tanjung Jabung Barat	Peng.Padi 'Usaha Makmu	1	1	4500	0,6	4800	6470
34	Tanjung Jabung Barat	Penggilingan Padi 'Mitra Tani'	2	0,5	1750	0,3	2400	2400
35	Tebo	Gapoktan Harapan Makmur	2	69,201	242203,5	48,44	435960	457960
36	Tebo	Terus Maju	2		0		0	0
37	Tebo	Tanjung Aur Indah	2		0		0	0
38	Bungo	Poktan Makarti Utama	2	0,6	2400	0,39	3315	3555
39	Bungo	Kelompok Tai Parit Jaya	2	1	3500	0,4	4000	4000

No	KABUPATEN	Nama UPH	Tipe RMU	Vol Bahan Baku GKG (Ton)	Nilai Bahan Baku (Rp.000)	Produk Beras yg Digiling (Ton)	Nilai Beras yg Digiling (Rp. 000)	Nilai Total Penerimaan (Rp. 000)
40	Bungo	Kelompok Tani Sumber Baru	2	3,75	15000	2,25	18000	19000
41	Bungo	Kelompok Tani Sungai Pangka	2	4,2	16800	2,5	25000	25300
42	Bungo	Poktan Sungai Andik	2		0		0	0
43	Bungo	Pokta Perintis Makmur	2	0,5	2000	0,32	2560	2760
44	Bungo	Kelompok Tani Berkat Bulim	2		0		0	0
45	Bungo	Pokta Rio Cano	2	0,6	2100	0,35	2625	2865
46	Bungo	Tdu Sari Makmur	2	6	22200	3,3	28050	29650
47	Bungo	Poktan Semoga Jaya	2	1	3500	0,65	5525	5925



**Tabel 17. UPH Penggilingan padi Menurut Tipe Alsin, Volume Bahan Baku, Nilai Bahan Baku, Volume Produksi, Nilai Produksi dan Penerimaan Provinsi Bengkulu**

No	KABUPATEN	Nama UPH	Tipe RMU	Vol Bahan Baku GKG (Ton)	Nilai Bahan Baku (Rp.000)	Produksi Beras yg Digiling (Ton)	Nilai Beras yg Digiling (Rp. 000)	Nilai Total Penerimaan (Rp. 000)
1	Bengkulu Selatan	Karya Bersama						
2	Bengkulu Selatan	Gapoktan Matahari	1	0,5	1800	0,34	2821,5	2861,5
3	Bengkulu Selatan	Alam Lestari	1	5,59	22919	3,5	27394,684	33194,684
4	Bengkulu Selatan	Gapoktan Tri Tunggal			0		0	0
5	Bengkulu Selatan	Buluh Telang	2	60	240000	37,64	282330	291153,3
6	Bengkulu Selatan	Surya	1	30	120000	18,822	141165	145576,65
7	Bengkulu Selatan	Gapoktan Empat Sepakat			0		0	0
8	Bengkulu Selatan	Kelompok Tani Embun Pagi			0		0	0
9	Bengkulu Selatan	Telaga Biru			0		0	0
10	Bengkulu Selatan	Gapoktan Pasir Putih			0		0	0
11	Bengkulu Selatan	Serasan (Usaha Bersama)	1	20	80000	12,55	94110	97051,1
12	Bengkulu Selatan	Dara Makmur	2	30	120000	18,822	141165	145576,65
13	Bengkulu Selatan	Cinto Mandi Bersama			0		0	0


No	KABUPATEN	Nama UPH	Tipe RMU	Vol Bahan Baku GKG (Ton)	Nilai Bahan Baku (Rp.000)	Produksi Beras yg Digiling (Ton)	Nilai Beras yg Digiling (Rp. 000)	Nilai Total Penerimaan (Rp. 000)
14	Bengkulu Selatan	Penganggiran Jaya	1	30	120000	18,82	141165	145576,65
15	Bengkulu Selatan	Manunggal Jaya	1	8	32000	5,02	37644	38820,425
16	Rejang Lebong	Poktan Tunas Muda	1	1,5	5250	0,94	7659,843	8535,843
17	Rejang Lebong	Gapoktan Mitra Sejahtera	1	0,6	2100	0,38	3063,938	3483,938
18	Rejang Lebong	Sumber Rezeki			0		0	0
19	Rejang Lebong	Poktan Utama Karya	1	1,13	3937,5	0,76	6215,625	7115,625
20	Rejang Lebong	Poktan Tanjung Agung			0		0	0
21	Rejang Lebong	Binjai Manis			0		0	0
22	Rejang Lebong	Gapoktan Makmur	1	1,35	4725	0,68	6893,9	7681,9
23	Rejang Lebong	Poktan Bina Usaha	1	2,8	9800	1,76	14332,5	31600,8
24	Rejang Lebong	Gapoktan Joyo Langgeng			0		0	0
25	Rejang Lebong	Nusa Damai	1	2,1	7350	1,32	10749,375	11974,375
26	Rejang Lebong	Gapoktan Serumpun	1	1,8	6300	1,13	9191,813	10241,813
27	Rejang Lebong	Gapoktan Jaya Bersama	1	1,26	4410	0,79	6434,268	7169,268
28	Rejang Lebong	Manunggal Sejahtera	2	1,1	3850	0,69	5630,625	6274,625
29	Rejang Lebong	Prima Usaha			0		0	0

No	KABUPATEN	Nama UPH	Tipe RMU	Vol Bahan Baku GKG (Ton)	Nilai Bahan Baku (Rp.000)	Produksi Beras yg Digiling (Ton)	Nilai Beras yg Digiling (Rp. 000)	Nilai Total Penerimaan (Rp. 000)
30	Rejang Lebong	Poktan Suka Datang	1	8,9	31150	4,61	45556,875	50744,875
31	Rejang Lebong	Poktan Tani Makmur	1	7,5	26250	4,73	38390,625	42764,625
32	Rejang Lebong	Gapoktan Sepakat Besamo	1	0,61	2128	0,41	3328	3353
33	Rejang Lebong	Harapan Jaya			0		0	0
34	Rejang Lebong	Uph Sepakat Besamo			0		0	0
35	Rejang Lebong	Poktan Rukun Agawe Santosa			0		0	0
36	Rejang Lebong	Poktan Makmur			0		0	0
37	Rejang Lebong	Poktan Sejahtera	1	0,05	182,7	0,04	286	298,5
38	Bengkulu Utara	Gapoktan Tanjung Harapan	2	3	12000	1,86	15996	16416
39	Bengkulu Utara	Banyumas Baru 2			0		0	0
40	Bengkulu Utara	Perbo			0		0	0
41	Bengkulu Utara	Gapoktan Harapan Jaya			0		0	0
42	Bengkulu Utara	Tani Pelita Hati			0		0	0
43	Bengkulu Utara	Tunas Harapan I			0		0	0
44	Bengkulu Utara	Lale Maju			0		0	0
45	Bengkulu Utara	Gapoktan Mitra Tani	1	0,5	2000	0,31	2593,75	2693,75

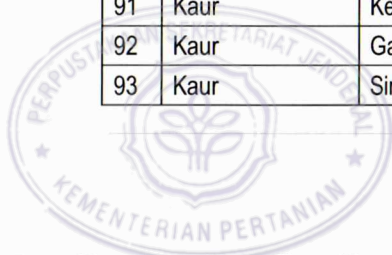
No	KABUPATEN	Nama UPH	Tipe RMU	Vol Bahan Baku GKG (Ton)	Nilai Bahan Baku (Rp.000)	Produksi Beras yg Digiling (Ton)	Nilai Beras yg Digiling (Rp. 000)	Nilai Total Penerimaan (Rp. 000)
46	Bengkulu Utara	Laut Sejahtera			0		0	0
47	Bengkulu Utara	Harapan Maju	1	0,5	2000	0,32	2520	2620
48	Bengkulu Utara	Gapoktan Sri Rahayu	2	1,5	6000	0,94	8127	8187
49	Bengkulu Utara	Bumay Jayo	2	2	8000	1,26	10836	11336
50	Bengkulu Utara	Mekar Jaya			0		0	0
51	Bengkulu Utara	Tunas Harapan 3			0		0	0
52	Bengkulu Utara	Hidup Bersama			0		0	0
53	Bengkulu Utara	Manunggal			0		0	0
54	Bengkulu Utara	Bumi Sari			0		0	0
55	Bengkulu Utara	Suro Bali			0		0	0
56	Bengkulu Utara	Gapoktan Maju Bersama	1	2,5	9500	1,58	13072,5	13972,5
57	Bengkulu Utara	Maju Bersama			0		0	0
58	Bengkulu Utara	Gapoktan Lubuk Gedang Makmur	2	1,5	5700	0,94	7796,25	8096,25
59	Bengkulu Utara	Gapoktan Suka Langu			0		0	0
60	Bengkulu Utara	Usulan Seruni			0		0	0
61	Bengkulu Utara	Sumber Makmur			0		0	0



No	KABUPATEN	Nama UPH	Tipe RMU	Vol Bahan Baku GKG (Ton)	Nilai Bahan Baku (Rp.000)	Produksi Beras yg Digiling (Ton)	Nilai Beras yg Digiling (Rp. 000)	Nilai Total Penerimaan (Rp. 000)
62	Bengkulu Utara	Permu			0		0	0
63	Bengkulu Utara	Poktan Karya Makmur	2	4,5	16200	2,79	22320	22320
64	Bengkulu Utara	Bogor			0		0	0
65	Bengkulu Utara	Tanjung Anom			0		0	0
66	Bengkulu Utara	Suro Lembak			0		0	0
67	Bengkulu Utara	Cirebon Baru 2			0		0	0
68	Bengkulu Utara	Sidomukti 2			0		0	0
69	Bengkulu Utara	Padang Jaya			0		0	0
70	Bengkulu Utara	Sidomukti			0		0	0
71	Bengkulu Utara	Sumber Mulya	2	3,5	14000	2,2	18301,5	19101,5
72	Bengkulu Utara	Tangsi Baru			0		0	0
73	Bengkulu Utara	Keban Agung			0		0	0
74	Bengkulu Utara	Mekar Sari 2			0		0	0
75	Bengkulu Utara	Mekar Sari I			0		0	0
76	Bengkulu Utara	Tugu Rejo			0		0	0
77	Bengkulu Utara	Bukit Sari			0		0	0



No	KABUPATEN	Nama UPH	Tipe RMU	Vol Bahan Baku GKG (Ton)	Nilai Bahan Baku (Rp.000)	duksi as yg Digiling (Ton)	Nilai Beras yg Digiling (Rp. 000)	Nilai Total Penerimaan (Rp. 000)
78	Bengkulu Utara	Cirebon Baru 1			0		0	0
79	Bengkulu Utara	Tanjung Dalam			0		0	0
80	Bengkulu Utara	Seruni			0		0	0
81	Bengkulu Utara	Pondok Bakil			0		0	0
82	Bengkulu Utara	Talak Berantai			0		0	0
83	Bengkulu Utara	Napal Putih			0		0	0
84	Bengkulu Utara	Anggrek			0		0	0
85	Bengkulu Utara	Rajawali			0		0	0
86	Bengkulu Utara	Prima Sari			0		0	0
87	Bengkulu Utara	Karya Jaya			0		0	0
88	Bengkulu Utara	Mahindo Utama			0		0	0
89	Kaur	Gapoktan Nasal Permai	1	4,8	14400	2,88	23040	23280
90	Kaur	Pembangunan I			0		0	0
91	Kaur	Kelompok Parda Suka			0		0	0
92	Kaur	Gapoktan Tebing Bayur	1	0,42	1260	0,36	1436	2329,5
93	Kaur	Sinar Asia			0		0	0



No	KABUPATEN	Nama UPH	Tipe RMU	Vol Bahan Baku GKG (Ton)	Nilai Bahan Baku (Rp.000)	Produksi Beras yg Digiling (Ton)	Nilai Beras yg Digiling (Rp. 000)	Nilai Total Penerimaan (Rp. 000)
94	Kaur	Curug Nibung			0		0	0
95	Kaur	Beringin Sakti			0		0	0
96	Kaur	Gapoktan Beringin Sakti	1	4,5	13500	2,7	19440	21825
97	Kaur	Mulya Jaya	1	0,5	1500	0,43	2825,1	3204
98	Kaur	Mulya Jaya			0		0	0
99	Kaur	Harapan Jaya	2	3	9000	2,58	17067	19092
100	Kaur	Sarana Tani			0		0	0
101	Kaur	Harapan Bersama (Gapoktan)	1	30	90000	25,8	176085	189660
102	Kaur	Campur Agung			0		0	0
103	Kaur	Harapan Makmur			0		0	0
104	Kaur	Subur			0		0	0
105	Seluma	Andeskar			0		0	0
106	Seluma	Andeskar	1	14,2	49700	9,3	63800	65800
107	Seluma	Gapoktan Tiga Saudara	1	2,9	11600	1,92	20160	20560
108	Seluma	Bunda	1	9,8	34300	6,4	49920	50900
109	Seluma	Senasip Sepananggungan	2	7,2	25200	4,7	30550	31550

No	KABUPATEN	Nama UPH	Tipe RMU	Vol Bahan Baku GKG (Ton)	Nilai Bahan Baku (Rp.000)	Produksi Beras yg Digiling (Ton)	Nilai Beras yg Digiling (Rp. 000)	Nilai Total Penerimaan (Rp. 000)
110	Seluma	Harapan Bersama	1	6,2	21700	4	25000	25900
111	Seluma	Rimbo Jaya (Gapoktan)	1	6	21000	3,9	30648	31548
112	Seluma	Lubuk Puar	2	6,9	22080	4,48	33600	34200
113	Mukomuko	Rmu Maju Bersama	2	8	32000	5	45000	45400
114	Mukomuko	Rmu Usaha Tani	2	4,2	16800	2,5	20000	20200
115	Mukomuko	Rmu Usaha Bersama	2	1,5	6000	0,93	7440	7440
116	Mukomuko	Rmu Sumber Rezeki	2	0,5	1900	0,31	2635	2635
117	Mukomuko	Rmu Saiyo Sakato			0		0	0
118	Mukomuko	Poktan Mekar Sari			0		0	0
119	Mukomuko	Rmu Mekar Sari	2	8,4	33600	5,2	40560	40560
120	Lebong	Jaya	2	1,05	4140	0,51	4121,6	4211,6
121	Lebong	Sinar Danau	1	1	3570	0,5	4500	4750
122	Lebong	Serumpun	1	0,96	3400	0,48	3750	3990
123	Lebong	Mitra Nibung	2	11	41400	5,8	47104	48445
124	Lebong	Gapoktan Beringin Indah	1	9,6	36000	5,76	46000	47200
125	Lebong	Gapoktan Karang Nio	1	5,76	21600	3,26	26112	26637

No	KABUPATEN	Nama UPH	Tipe RMU	Vol Bahan Baku GKG (Ton)	Nilai Bahan Baku (Rp.000)	Produksi Beras yg Digiling (Ton)	Nilai Beras yg Digiling (Rp. 000)	Nilai Total Penerimaan (Rp. 000)
126	Lebong	Gapoktan Tunas Harapan	1	4,9	17640	3,2	21120	21820
127	Lebong	Karya Utama			0		0	0
128	Lebong	Anugerah	1	1,44	4800	0,72	5760	5940
129	Lebong	Gapoktan Senta Indah	1	1,44	4800	0,72	5400	5580
130	Lebong	Harsikom	1	1,92	6400	0,96	7800	8184
131	Lebong				0		0	0
132	Lebong	Gapoktan Agro Tani	1	46	172800	23	184320	192320
133	Kepahiang	Mulya Agung (Harapan Makmur)	1	4	20000	2,5	20000	21500
134	Kepahiang	Serumpun	1	10	50000	6	48000	52200
135	Kepahiang	Gapura Bersatu	2	1	5200	0,68	5440	5848
136	Kepahiang	Prima Karya	1	1,8	9000	1,25	10000	12166
137	Kepahiang	Cempaka Putih	1	3	15000	1,85	14800	16400
138	Kepahiang	Gapoktan Tri Karya	1	1,5	7500	0,9	7650	8650
139	Kepahiang	Gapoktan Jang Jaya	1	0,7	35000	0,5	4000	4250
140	Kepahiang	Jang Jaya			0		0	0
141	Kepahiang	Karya Harapan			0		0	0

No	KABUPATEN	Nama UPH	Tipe RMU	Vol Bahan Baku GKG (Ton)	Nilai Bahan Baku (Rp.000)	Produksi Beras yg Digiling (Ton)	Nilai Beras yg Digiling (Rp. 000)	Nilai Total Penerimaan (Rp. 000)
142	Kepahiang	Seroja			0		0	0
143	Bengkulu Tengah	Gapoktan Ppk Permai			0		0	0
144	Bengkulu Tengah	Alam Perindu Makmur	1	12,5	35000	1,73	41520	44197
145	Bengkulu Tengah	Rukun Makmur	1	4	16000	1,92	24960	24960
146	Bengkulu Tengah	Sumber Mulya	1	0,8	3200	0,38	4992	4992
147	Bengkulu Tengah	Gapoktan Bintang Desa	1	6,1	21350	16,3	122950	125670
148	Bengkulu Tengah	Gapoktan Talang Donok						
149	Kota Bengkulu	Penggilingan Padi						



**Tabel 18. UPH Penggilingan padi Menurut Tipe Alsin, Volume Bahan Baku, Nilai Bahan Baku, Volume Produksi, Nilai Produksi dan Penerimaan Provinsi Lampung**

No	KABUPATEN	Nama UPH	Tipe RMU	Vol Bahan Baku GKG (Ton)	Nilai Bahan Baku (Rp.000)	Produksi Beras yg Digiling (Ton)	Nilai Beras yg Digiling (Rp. 000)	Nilai Total Penerimaan (Rp. 000)
1	Tanggamus	Pondok Pesantren Roudiatul Azh						
2	Tanggamus	Gapoktan Karya	2	1,74	6.960	1,14	7.994	8.041
3	Tanggamus	Gapoktan Tri Jaya			-		-	-
4	Tanggamus	Gapoktan Bumi Asih	1	3	12.000	2	14.800	15.770
5	Lampung Selatan	Tiga Apel/Yayasan Pendidikan	2		-		-	-
6	Lampung Selatan	Poktan Mekar Sari li	1	0,41	1.944	0,27	2.160	3.010
7	Lampung Selatan	Pondok Pesantren Darul Muttaa'	2	0,3	1.440	0,2	1.600	2.655
8	Lampung Tengah	Penggilingan Padi Karya Tani	2	12	55.200	7,2	54.000	63.600
9	Lampung Tengah	Sakino/Upja Harapan Jaya	1	3,24	14.904	2	14.400	16.620
10	Lampung Tengah	Poktan Harapan Majo	1	54	242.789	30,1	252.504	269.334
11	Lampung Tengah	Penggilingan Padi Cinta Masa	1	34,46	155.057	24,12	168.840	178.480
12	Lampung Tengah	Gapoktan Suka Maju	2		-		-	-

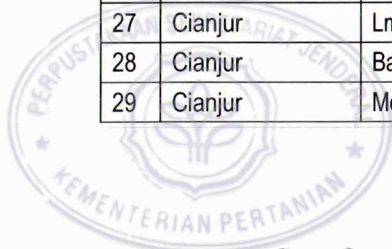
No	KABUPATEN	Nama UPH	Tipe RMU	Vol Bahan Baku GKG (Ton)	Nilai Bahan Baku (Rp.000)	Produksi Beras yg Digiling (Ton)	Nilai Beras yg Digiling (Rp. 000)	Nilai Total Penerimaan (Rp. 000)
13	Lampung Tengah	Poktan Maju Lancar	2		-		-	-
14	Lampung Tengah	Poktan Guna Karya V	2	31	108.500	18,6	120.900	120.900
15	Pesawaran	Poktan Sri Rezeki li	2	10	47.000	6	54.000	54.075
16	Pesawaran	Poktan Taruna Tani	1	2,7	12.420	1,62	15.390	15.540
17	Pesawaran	Yayasan Pondok Pesantren Al Ishlah	2	2	8.200	1,6	11.200	11.350
18	Pesisir Barat	Lm3 Ponpes Darul Ulum	1		-		-	-
19	Pesisir Barat	Poktan Anusari	2	6,5	31.200	4,3	34.480	36.490
20	Bandar Lampung	Poktan Maju Bersama	1	174	739.500	0	-	1.044.000
21	Bandar Lampung	Poktan Sido Makmur	1	100	425.000	100	800.000	800.250



**Tabel 19. UPH Penggilingan padi Menurut Tipe Alsin, Volume Bahan Baku, Nilai Bahan Baku, Volume Produksi, Nilai Produksi dan Penerimaan Provinsi Jawa Barat**

No	KABUPATEN	Nama UPH	Tipe RMU	Vol Bahan Baku GKG (Ton)	Nilai Bahan Baku (Rp.000)	Produksi Beras yg Digiling (Ton)	Nilai Beras yg Digiling (Rp. 000)	Nilai Total Penerimaan (Rp. 000)
1	Bogor	Panpes Fajar Dunia						
2	Bogor	Kelompok Tani Mekarsari	2	60	330000	34	323000	348500
3	Bogor	Mandiri I	2	75	322500	46,5	372000	372000
4	Bogor	Tunas Mekar I	2	250	1150000	162,5	1300000	1457250
5	Bogor	Koperasi Sinar Sugih Mukti	1	35	150500	22,75	204750	215483,31
6	Bogor	Tirta Mukti	2	782,4	3520800	480	3744000	3811680
7	Bogor	Kramat Raya	2	450	2070000	283,5	2211300	2250100
8	Sukabumi	Pondok Pesantren Nurul Huda	2		0		0	0
9	Sukabumi	Rejeki Tani	1	720	3240000	468	3510000	3546000
10	Sukabumi	Poktan Bojong Tugu	2	114	454500	82,65	568218,75	568218,75
11	Sukabumi	Tani Perintis	2	840	3780000	520,8	4426800	4539150
12	Sukabumi	Poktan Karya Tani	1	30	135000	18,9	160500	174300
13	Sukabumi	Gapoktan Tani Jaya	2		0		0	0

No	KABUPATEN	Nama UPH	Tipe RMU	Vol Bahan Baku GKG (Ton)	Nilai Bahan Baku (Rp.000)	Pro [REDACTED] Beras yg Digiling (Ton)	Nilai Beras yg Digiling (Rp. 000)	Nilai Total Penerimaan (Rp. 000)
14	Sukabumi	Poktan Cinta Wargi	2	50	235000	30	255000	267000
15	Sukabumi	Gapoktan Mekar Tani	2	600	2580000	370	3303400	3456232
16	Sukabumi	Sukadamai	2	100	350000	60	480000	495900
17	Sukabumi	Kel Tani Sriwaluyo 1			0		0	0
18	Cianjur	Purnasari	2	4	20000	2,16	23760	24624
19	Cianjur	Yayasan Cinta Berbudi	1	1,2	6480	0,7	7000	7000
20	Cianjur	Tani Mukti	2	6	28200	4,2	35280	35721
21	Cianjur	Yayasan Al Fatih	2	0,45	1935	0,29	2465	24732,5
22	Cianjur	Rmu Sadulur	2	25,25	97212,5	15,15	125745	151261
23	Cianjur	Buana Tani	1	86,5	346000	40	360000	363806
24	Cianjur	Yayasan Pondok Pesantren Darul	1		0		0	0
25	Cianjur	Karya Tira li	2	3,5	19250	2,5	20525	21005
26	Cianjur	Karya Sari	2	5	27500	2,6	28600	29744
27	Cianjur	Lm 3 Acmusyarrafah	1	8	44000	4	48000	49760
28	Cianjur	Barokah Mukti	2		0		0	0
29	Cianjur	Mekar Asih	2	3	16500	1,5	16500	16948

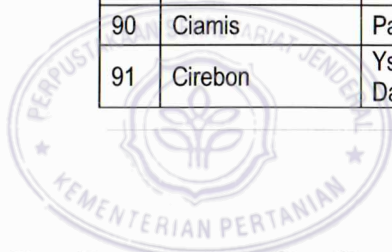


No	KABUPATEN	Nama UPH	Tipe RMU	Vol Bahan Baku GKG (Ton)	Nilai Bahan Baku (Rp.000)	Produksi Beras yg Digiling (Ton)	Nilai Beras yg Digiling (Rp. 000)	Nilai Total Penerimaan (Rp. 000)
30	Cianjur	Karya Tani	2		0		0	0
31	Cianjur	Bina Tani	2		0		0	0
32	Cianjur	Mandiri	1	16	59200	9	74250	83750
33	Cianjur	Mukti			0		0	0
34	Cianjur	Sari Wangi	1	13,25	56975	7,9	67150	88700
35	Cianjur	Bangkit Abadi	2	25,25	97212,5	15,15	125745	151261
36	Cianjur	Yayasan Almadinah	2	51	204000	31,5	267750	278050
37	Cianjur	Karya Tani	2		0		0	0
38	Cianjur	Muhara	2	2	9000	1,08	10800	10945,8
39	Bandung	Gumati 2	2		0		0	0
40	Bandung	Yayasan Istiqomah Nurul Hasan	1		0		0	0
41	Bandung	Mekarwangi 1	2	280	1400000	174	1566000	1571560
42	Bandung	Gemah Rimpah	2	30	150000	21	157500	160930
43	Bandung	Ranca Waas	2	58	313200	38	332500	333375
44	Bandung	Hidup Baru	2	20	110000	13	113600	113990
45	Bandung	Salamukti 2	2	62	334800	40	348500	349400

No	KABUPATEN	Nama UPH	Tipe RMU	Vol Bahan Baku GKG (Ton)	Nilai Bahan Baku (Rp.000)	Produksi Beras yg Digiling (Ton)	Nilai Beras yg Digiling (Rp. 000)	Nilai Total Penerimaan (Rp. 000)
46	Bandung	Suka Mulya Iv	2	1200	6360000	696	6681600	7689600
47	Bandung	Bandung			0		0	0
48	Bandung	Subur Makmur	2	250	1400000	150	1500000	1522500
49	Bandung	P.B. Malati Asih	2	24	129600	16,32	146880	150000
50	Garut	Nurul Huda Al Husaeni	1	8,5	35700	5,7	42712,5	44152,5
51	Garut	Ponpres Salafiyah Ashabul Kahf	2	11,2	45920	7,56	57456	59556
52	Garut	Miftahul Hidayah	2	7,2	29880	4,9	37209,6	39009,6
53	Garut	Ponpres "Nurul Huda"			0		0	0
54	Garut	Yayasan Al Barkah	2	8,6	36960	5,895	42720	44162
55	Garut	Uph Al-Adjim	2	11	41800	8,8	61600	61710
56	Garut	Uph Darul Falah (Lm3)	2	7,4	28120	5,2	36400	36585
57	Garut	Poktan Mekartani	2	36	162000	21,6	183600	187800
58	Garut	Permata Biru	2	8	33600	3,6	36000	36431,2
59	Garut	Pondok Pesantren Darul Huda	2	3,6	11520	2,23	17282,5	17467,5
60	Garut	Putra Mandiri	1	24	108000	15,55	134524,8	136174,8
61	Garut	Poktan Sawargi Bojong	2	15	67500	10	80000	81750

No	KABUPATEN	Nama UPH	Tipe RMU	Vol Bahan Baku GKG (Ton)	Nilai Bahan Baku (Rp.000)	Produksi Beras yg Digiling (Ton)	Nilai Beras yg Digiling (Rp. 000)	Nilai Total Penerimaan (Rp. 000)
62	Garut	Pondok Pesantren Fauzan	2	90	360000	56,25	478125	487125
63	Garut	Ponpes Al As Ariaah			0		0	0
64	Garut	Amanah	2	5	21000	2,6	22880	24680
65	Garut	Yayasan Islam Bani Salim	2	2	8400	1,04	8840	10680
66	Garut	Poktan Mukti Tani	2	67,5	303750	44,55	378675	384300
67	Garut	Lm3 Ponpes Al-Hikmah Ksa	2	6	28800	4,35	37410	38790
68	Garut	Jaya Tani	2		0		0	0
69	Garut	Ypi An-Nashr	2	5	22500	3,25	27625	27625
70	Garut	Pondok Pesantren Terpadu Nurya	2	11,72	52731	7,03	59755	61122,1
71	Garut	Lm3 Ponpes Arraup			0		0	0
72	Garut	Sobat Tani	2	34	170000	20,4	193800	194800
73	Garut	Bumi Gora li	2	24	108000	16,8	151200	151200
74	Garut	Pondok Pesantren Bidayatul Hik			0		0	0
75	Garut	Pesantren Manarul Huda	2	24	108000	16	144000	154500
76	Garut	Mekar Mukti "H Kudid"	1	2,4	96000	2,4	60000	102000

No	KABUPATEN	Nama UPH	Tipe RMU	Vol Bahan Baku GKG (Ton)	Nilai Bahan Baku (Rp.000)	Produksi Beras yg Digiling (Ton)	Nilai Beras yg Digiling (Rp. 000)	Nilai Total Penerimaan (Rp. 000)
77	Ciamis	Ponpes Nurul Bayan			0		0	0
78	Ciamis	Lm3 Assujaiyah	2	3,59	15449,9	2,44	18078,2	20454,3
79	Ciamis	Taruna Tani Mekar Bayu	1	60	264000	48	321600	324600
80	Ciamis	Uph Mekarasih			0		0	0
81	Ciamis	Sinarmulya	2	72	331200	49	367500	370200
82	Ciamis	Uph Budi Rahayu			0		0	0
83	Ciamis	Uph Tani Hikmah			0		0	0
84	Ciamis	Hikmah (Hikmah li)	2	220	924000	143	1072500	1076790
85	Ciamis	Harumanjaya	2	112	515200	72,8	546000	548092
86	Ciamis	Gapoktan "Wibawa Mukti"	2	79,4	365240	49,3	374680	375912,5
87	Ciamis	Pondok Pesantren Daarul Maarif			0		0	0
88	Ciamis	Pnd Pesantren Miftahul Huda li	2	16,5	74250	10,73	80475	80818
89	Ciamis	Ponpes Raudhatut Al-Fal	2	14	63000	9,1	68250	68932,3
90	Ciamis	Pandaringan li	2	48	220800	31,2	234000	243898,4
91	Cirebon	Ysn Prgruan Islam Darussalamah	2		0		0	0



No	KABUPATEN	Nama UPH	Tipe RMU	Vol Bahan Baku GKG (Ton)	Nilai Bahan Baku (Rp.000)	Produksi Beras yg Digiling (Ton)	Nilai Beras yg Digiling (Rp. 000)	Nilai Total Penerimaan (Rp. 000)
92	Cirebon	Poktan "Sri Rengas [Pengasih]	2		0		0	0
93	Cirebon	Ysn Pnd Islam Nurul Hikmah	2	0,5	2425	0,33	2405	3305
94	Cirebon	Gapoktan "Gandasari"	2	130	630500	84,5	625300	665650
95	Cirebon	Gapoktan "Srijaya Makmur"	2	30	153000	20,4	160140	168690
96	Cirebon	Poktan Lecom Sari	2	1,8	8100	1,17	8775	9873
97	Cirebon	Lm3 Raudlatul Banat	2	7	26600	4	29200	29600
98	Cirebon	Yayasan Al Ma'Rifah	2	4	16200	2,5	18000	18500
99	Cirebon	Yayasan Tahsinul Akhlaq	2	13	52000	9	64800	65300
100	Cirebon	Poktan Silih Asah	2		0		0	0
101	Majalengka	Yyasan Bani Hamzah Al-Ma'Rifah			0		0	0
102	Majalengka	Yayasan Az-Ziyaad	2	8	36000	5,45	44690	45040
103	Majalengka	Cibudah	2	7,8	35100	5,35	42800	43000
104	Majalengka	Sugih Mukti	2	46	197800	31	260400	262800
105	Majalengka	Poktan Bakung	2	2	9000	1,75	12000	12700
106	Majalengka	Yayasan Raudhatutholibin	2	17,5	78750	12	96000	96000
107	Majalengka	Heuler Srimekar (Upja Kawati)	2	50	215000	32	256000	256000

No	KABUPATEN	Nama UPH	Tipe RMU	Vol Bahan Baku GKG (Ton)	Nilai Bahan Baku (Rp.000)	Produksi Beras yg Digiling (Ton)	Nilai Beras yg Digiling (Rp. 000)	Nilai Total Penerimaan (Rp. 00
108	Majalengka	Tegal Hoe	2	15	67500	13,1	104800	105400
109	Majalengka	Sri Makmur	2	11,5	51750	10	80000	80625
110	Majalengka	Poktan Lembang	2	22	99000	15	120000	120480
111	Majalengka	Sugih Mukti (Cipatat)	2	37	166500	25	200000	200825
112	Majalengka	Poktan Sambirit	2	32	144000	22	176000	177000
113	Majalengka	Poktan Sawah Hilir	2	16	72000	11	88000	88880
114	Sumedang	Yayasan Generasi Harapan Bangs			0		0	0
115	Sumedang	Simpay Barokah	2	15	75000	9,75	78000	78300
116	Sumedang	Ysn Uswatun Hasanah	2	24	115200	15	120000	123000
117	Sumedang	Penggilingan Padi Dua Saudara	2	4,5	18000	2,8	23800	24300
118	Sumedang	Barokah Jaya (Annur) (Pndah Al	2	30	153000	20	176000	178100
119	Sumedang	Jati Asih I			0		0	0
120	Sumedang	Ciroyom li	2	10	45000	6,5	48750	52200
121	Sumedang	Al Mubarak	2	1	4500	0,62	4960	5600
122	Sumedang	Rahayu (Poktan Mekarjaya li)	2	3	13500	1,8	15300	15300

No	KABUPATEN	Nama UPH	Tipe RMU	Vol Bahan Baku GKG (Ton)	Nilai Bahan Baku (Rp.000)	Produksi Beras yg Digiling (Ton)	Nilai Beras yg Digiling (Rp. 000)	Nilai Total Penerimaan (Rp. 000)
123	Sumedang	Pb Mitra Saluyu / Poktan Mitra	2	20	90000	12,5	105500	107600
124	Indramayu	Sub Lmdh Agung Jaya 1	2	20	110000	13,5	112050	116300
125	Indramayu	Harapan			0		0	0
126	Indramayu	Tani Harapan	2	6,2	33015	3,91	32615,1	36775,1
127	Indramayu	Kt. Banyu Asih	2	20	105000	13	107900	112863
128	Indramayu	Kertawinangun	2	6	31200	3,78	31374	37094
129	Indramayu	Gapoktan Pilang Jaya	2	120	612000	78	616200	670800
130	Indramayu	Gapoktan Dewi Sri Iii	2	60	288000	37,8	309960	327660
131	Indramayu	Kerya Asih	2	10	50000	6	52200	53470
132	Indramayu	Gapoktan Jaya Tani	2	15	78000	9,3	76260	80445
133	Subang	Saluyu	2	55,18	261840	38,12	298480	319145,25
134	Subang	Mekar Jaya 1	2	39,87	187365,5	26,71	211009	230067,14
135	Subang	Ligar Jaya	2	63	315000	40,95	327600	374220
136	Subang	Sumur Jambe	1	32	144000	20,8	162240	171490
137	Subang	Yayasan Al Fadilah	1		0		0	0
138	Subang	Bp Junaedi/Ypi Al-Hidayah	2	0,5	2500	0,3	2400	3100

No	KABUPATEN	Nama UPH	Tipe RMU	Vol Bahan Baku GKG (Ton)	Nilai Bahan Baku (Rp.000)	Produksi Beras yg Digiling (Ton)	Nilai Beras yg Digiling (Rp. 000)	Nilai Total Penerimaan (Rp. 000)
139	Subang	Tani Sejahtera	2	120	576000	81,6	652800	684050
140	Subang	Tani Sejahtera			0		0	0
141	Subang	Ysn Pnd Islam Darul Ahyar			0		0	0
142	Subang	Bhakti Mulya	2	20	96000	12	94800	101800
143	Subang	Catur Karyatani	2	22	105600	15	112500	120600
144	Purwakarta	Kembang Kenanga	1	6	30000	4,2	33600	34000
145	Purwakarta	Jaya Mekar	2	4,5	22500	2,92	24862,5	25162,5
146	Purwakarta	Tani Mukti	2	10	51500	6,5	55250	56250
147	Purwakarta	Buni Sari li	2	36	183600	23,4	198900	206900
148	Purwakarta	Karya Laksana	2	0,75	3675	0,43	3870	3945
149	Purwakarta	Karang Sari	2	3,2	15680	2,24	17360	17460
150	Purwakarta	Hegarmanah	2	4	17200	2,6	19500	19500
151	Purwakarta	Jembar Harapan 2	2	6	26400	4,2	33600	34600
152	Purwakarta	Cinta Tani 1	2	14	63000	9,8	73500	75150
153	Karawang	Cint Tani 1			0		0	0
154	Karawang	Yayasan Annahiyah			0		0	0

No	KABUPATEN	Nama UPH	Tipe RMU	Vol Bahan Baku GKG (Ton)	Nilai Bahan Baku (Rp.000)	Produksi Beras yg Digiling (Ton)	Nilai Beras yg Digiling (Rp. 000)	Nilai Total Penerimaan (Rp. 000)
155	Karawang	Sugih Mukti	2	3,23	12903	2	16000	16180
156	Karawang	Saluyu			0		0	0
157	Karawang	Jembar Tani			0		0	0
158	Karawang	Surya Tani Subur			0		0	0
159	Karawang	Yayasan Al Midad			0		0	0
160	Karawang	Dewi Sri Utami			0		0	0
161	Karawang	Sri Makmur			0		0	0
162	Karawang	Yayasan Ashidiyah 3	2	24,16	96668	14,5	116000	119000
163	Karawang	Yayasan Nurul Hekmah	2	0,6	2368	0,35	2800	2980
164	Karawang	Ponpes Al Kautsar			0		0	0
165	Karawang	Yayasan Al Mujahidin			0		0	0
166	Karawang	Pondok Pesantren Baabul Khoir	2	8300	35800	5	40000	40500
167	Karawang	Gapoktan Sumber Tani	2		0		0	0
168	Karawang	Ponpes Alhasbi Nihayatul Amal			0		0	0
169	Karawang	Ponpes Tarbiatul Wildan			0		0	0
170	Karawang	Subur Makmur	1		0		0	0

No	KABUPATEN	Nama UPH	Tipe RMU	Vol Bahan Baku GKG (Ton)	Nilai Bahan Baku (Rp.000)	Prs Beras yg Digiling (Ton)	Nilai Beras yg Digiling (Rp. 000)	Nilai Total Penerimaan (Rp. 000)
171	Karawang	Karya Mandiri			0		0	0
172	Karawang	Warga Makmur			0		0	0
173	Karawang	Sri Rejeki	2		0		0	0
174	Karawang	Darma Bakti			0		0	0
175	Karawang	Srijaya 1			0		0	0
176	Karawang	Laksana			0		0	0
177	Karawang	Sejahtera	2	48,39	193548	30	240000	244000
178	Karawang	Karya Jaya	2	55	231000	34,65	270270	274945
179	Kota Sukabumi	Harapan Maju I	2	60	282000	38	323000	329000
180	Kota Sukabumi	Serbaguna	2		0		0	0
181	Kota Sukabumi	Maju Jaya	2	35	175000	20	176300	184800
182	Kota Sukabumi	Subur Tani	2	30	135000	19	155800	159800
183	Kota Sukabumi	Bibilintik	2	300	1440000	170	1496000	1514000
184	Kota Sukabumi	Sejahtera Abadi	2	15	70500	9	79200	81200



**Tabel 20. UPH Penggilingan padi Menurut Tipe Alsln, Volume Bahan Baku, Nilai Bahan Baku, Volume Produksi, Nilai Produksi dan Penerimaan Provinsi Jawa Tengah**

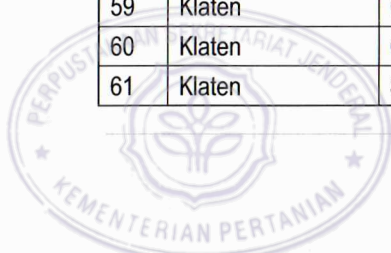
No	KABUPATEN	Nama UPH	Tipe RMU	Vol Bahan Baku GKG (Ton)	Nilai Bahan Baku (Rp.000)	Produksi Beras yg Digiling (Ton)	Nilai Beras yg Digiling (Rp. 000)	Nilai Total Penerimaan (Rp. 000)
1	Banjarnegara	Sari Bumi	2	90	405.000	60	450.000	466.600
2	Banjarnegara	Ngudi Utomo	2	45	193.500	30	216.000	225.780
3	Banjarnegara	Subur	2	15	70.500	10,5	78.750	82.550
4	Banjarnegara	Budi Utomo	2	6	27.000	4,05	30.780	32.530
5	Banjarnegara	Sari Tani	2	4,3	19.250	2,75	20.900	21.845
6	Banjarnegara	Eka Bakti 5	2	9	40.500	6	45.000	47.300
7	Banjarnegara	Sapta Raharja	1	3	15.000	2,04	15.300	25.820
8	Banjarnegara	Tani Maju	2	150	675.000	100	750.000	774.000
9	Banjarnegara	PP.AI-Hidayah	2		-		-	-
10	Banjarnegara	Sida Mulya	2		-		-	-
11	Banjarnegara	Margi Makmur	2		-		-	-
12	Banjarnegara	Maju Makmur	2	0	-	32,5	270.000	271.026
13	Banjarnegara	Margo Mulyo	2	0	-	19,5	162.200	167.216

No	KABUPATEN	Nama UPH	Tipe RMU	Vol Bahan Baku GKG (Ton)	Nilai Bahan Baku (Rp.000)	Produksi Beras yg Digiling (Ton)	Nilai Beras yg Digiling (Rp. 000)	Nilai Total Penerimaan (Rp. 000)
14	Banjarnegara	Ngudi Rejeki	2	47,9	232.315	32,3	247.524	265.938
15	Banjarnegara	Sri Asih	2	36,79	178.811	24,62	185.900	207.926
16	Banjarnegara	Adi Martani	2	2,86	13.184	1,81	13.756	14.696
17	Banjarnegara	Sri Utami I	2	29,44	147.225	19,87	151.050	157.853
18	Banjarnegara	Suka Maju	2		-		-	-
19	Banjarnegara	Setyo Mukti	2	1,12	5.203	1	8.500	8.500
20	Banjarnegara	Berkah	2	39	191.100	25,5	198.900	205.700
21	Banjarnegara	Sri Lestari	2	20	90.000	13,2	99.000	105.400
22	Banjarnegara	Putra Jaya	2	45	207.000	29	214.600	224.400
23	Magelang	Subur Makmur	2	16	72.000	9,6	72.000	82.220
24	Magelang	Ponpes Watucongol	2		-		-	-
25	Magelang	Pdk Pesantren Sabilul Muhsinin	2	0,1	340	0,06	480	547
26	Magelang	Ponpes Daarul Rayyan	2		-		-	-
27	Magelang	Ponpes Daarul Muttaqim			-		-	-
28	Magelang	Kt Telego Mulyo	2	60	240.000	33	247.000	270.500
29	Boyolali	Ponpes Nurul Ula	2		-		-	-



No	KABUPATEN	Nama UPH	Tipe RMU	Vol Bahan Baku GKG (Ton)	Nilai Bahan Baku (Rp.000)	Produksi Beras yg Digiling (Ton)	Nilai Beras yg Digiling (Rp. 000)	Nilai Total Penerimaan (Rp. 000)
30	Boyolali	Kelompok Tani Kemasan	2	3	15.000	1,89	24.570	25.850
31	Boyolali	Kelompok Taru Pambudi	2	2	8.400	1,25	9.450	10.160
32	Boyolali	Kelompok Krido Mulyo	2	24	105.600	17	137.700	148.650
33	Boyolali	Kelompok Tani Agung 3	2	0	-	13,5	113.400	115.650
34	Boyolali	Poktan Rahayu	2	19	77.900	11,5	86.250	91.850
35	Boyolali	Karya Bersama	2	9	40.500	5,85	43.875	44.250
36	Boyolali	Ponpes Nurul Quran			-		-	-
37	Boyolali	Lp. Ponpes Al Hikmah	2	9,6	40.320	6,25	46.875	47.325
38	Klaten	Gemah Ripah	1		-		-	-
39	Klaten	Bangun Karya	1		-		-	-
40	Klaten	Tunas Karya	1		-		-	-
41	Klaten	Gapoktan Sidowayah	2	29	136.620	22	189.338	362.929
42	Klaten	Gapoktan Makaryo	2		-		-	-
43	Klaten	Tirti Arum	2	2	9.400	3,65	25.688	26.534
44	Klaten	Marsudi Rismo	2	16,32	83.232	10,77	85.092	89.612
45	Klaten	PP Tarbiyatul Islam	1		-		-	-

No	KABUPATEN	Nama UPH	Tipe RMU	Vol Bahan Baku GKG (Ton)	Nilai Bahan Baku (Rp.000)	Produksi Beras yg Digiling (Ton)	Nilai Beras yg Digiling (Rp. 000)	Nilai Total Penerimaan (Rp. 000)
46	Klaten	Gapoktan Tirto Mulyo	2	3	13.800	13,9	109.826	117.250
47	Klaten	Gemah Ridah Jaya	2		-		-	-
48	Klaten	Ponpes Daar Al Muftasin	2	1	4.600	0,63	4.849	5.119
49	Klaten	Gapoktan Budi Raharjo	2		-		-	-
50	Klaten	Gapoktan Ngudi Boga	2	2,5	12.500	0	-	14.600
51	Klaten	Tani Makmur	2		-		-	-
52	Klaten	Tulus Rejeki	2		-		-	-
53	Klaten	Makmur Rejeki Waroto	2		-		-	-
54	Klaten	Suka Makmur Lestari	2		-		-	-
55	Klaten	Suko Makmur Lestari			-		-	-
56	Klaten	Bangun Tani Mulyo	2		-		-	-
57	Klaten	Gapoktan Tani Makmur	1		-		-	-
58	Klaten	Gapoktan Ngudimakmur	1		-		-	-
59	Klaten	Gapoktan Ngudi Makmur	1		-		-	-
60	Klaten	Gapoktan Lestari Makmur	1	15	69.000	10,5	77.700	82.740
61	Klaten	Sandi Boga	1		-		-	-



No	KABUPATEN	Nama UPH	Tipe RMU	Vol Bahan Baku GKG (Ton)	Nilai Bahan Baku (Rp.000)	Produksi Beras yg Digiling (Ton)	Nilai Beras yg Digiling (Rp. 000)	Nilai Total Penerimaan (Rp. 000)
62	Klaten	Maju Bersama	1		-		-	-
63	Klaten	Makmur Prasajo Mulyo	1		-		-	-
64	Klaten	Dewi Sri	1		-		-	-
65	Klaten	Gapoktan Sri Muli	2	18	83.334	10	92.395	186.060
66	Karanganyar	Kismorejo	2		-		-	-
67	Karanganyar	Sari Makmur	2	115	552.000	79	584.600	607.425
68	Karanganyar	Setyo Ngudi Makmur	2	4	18.000	2,4	18.000	19.300
69	Karanganyar	Serba Guna 2	2	103,2	495.360	66	495.000	522.240
70	Grobogan	Ponpes Nurul Ummah	2		-		-	-
71	Grobogan	Pondok Pesantren Al Mubarak	2	21,08	88.557	0	-	4.290
72	Grobogan	Ponpes Al Hidayah	2	15,4	64.680	0	-	3.700
73	Grobogan	Gapoktan Seliti	2	25	112.500	22	165.000	219.000
74	Grobogan	Gapoktan Amanah	2	4	18.000	0	-	640
75	Grobogan	Ponpes Rohdatul Munawaroh	2	27,08	113.757	0	-	4.740
76	Grobogan	Ponpes Al Hidayah	2		-		-	-

No	KABUPATEN	Nama UPH	Tipe RMU	Jumlah Bahan Baku GKG (Ton)	Nilai Bahan Baku (Rp.000)	Produksi Beras yg Digiling (Ton)	Nilai Beras yg Digiling (Rp. 000)	Nilai Total Penerimaan (Rp. 000)
77	Grobogan	Pp.Nurul Huda Buqah Mubarakah	2	1,95	8.775	0	-	855
78	Blora	Gapoktan Sidodadi	1	160	720.000	96	768.000	768.000
79	Blora	Gapoktan Makmur	1	30	135.000	19,5	130.650	150.650
80	Blora	Gapoktan Ngudi Makaryo	0		-		-	-
81	Blora	Gapoktan Agung	0		-		-	-
82	Demak	Ponpes As Saadah	2	30	135.000	18	144.000	148.200
83	Demak	Ponpes Sabilul Muttaqin	2	15	67.500	9,75	78.000	80.600
84	Demak	Ponpes Darul Ulum	2	10	45.000	6	48.000	48.693
85	Demak	Ponpes Hidayatul Q.	2		-		-	-
86	Demak	Ponpes Tasriyah Sb	2	175	700.000	105	777.000	778.125
87	Demak	Harapan Makmur	2	15	64.500	9,75	73.125	73.875
88	Demak	Ponpes Matholiul F.	2	100	450.000	65	481.000	482.470
89	Semarang	Ponpes RMuttaqin			-		-	-
90	Semarang	Poktan Sriwidodo	2	10,5	42.000	6,1	48.720	50.550
91	Semarang	Poktan Sido Makmur 3	2	7,8	32.760	4,52	36.160	37.958
92	Semarang	Gapoktan Padi Serasi	2	24	103.200	13,9	111.200	126.008

No	KABUPATEN	Nama UPH	Tipe RMU	Vol Bahan Baku GKG (Ton)	Nilai Bahan Baku (Rp.000)	Produksi Beras yg Digiling (Ton)	Nilai Beras yg Digiling (Rp. 000)	Nilai Total Penerimaan (Rp. 000)
93	Semarang	Poktan Mitro Tani	2	28	126.000	19	142.800	224.644
94	Semarang	Poktan Dewi Sri	2	13	55.900	9	64.800	125.222
95	Semarang	Poktan Sidorukun 2	2	24	110.400	16,5	123.750	150.693
96	Semarang	Poktan Ngudi Lestari	2	15	66.750	10,2	76.500	96.474
97	Semarang	Ponpes Roudlatuth Talibin			-		-	-
98	Semarang	Poktan Sido Mskmur	2	12	54.000	9	67.500	72.382
99	Semarang	Ponpes Al Manshur	2		-		-	-
100	Batang	Ponpes DALhidayah	1	5,5	20.900	2,5	20.000	22.400
101	Batang	Poktan Sumber Rejo	2	8,75	33.250	3,75	31.875	39.531
102	Batang	Poktan Sidomakmur	2	3,95	14.220	1,9	15.200	16.764
103	Batang	Bawang Jaya	2	8,18	30.266	3,72	30.760	35.837
104	Batang	Ponpes Hayyatussyafiiyyah	1	5,5	20.600	2,5	20.000	22.100
105	Batang	Sumber Tani	2		-		-	-
106	Batang	Ponpes Alhikmah	2	9,4	35.720	4,7	37.600	38.045
107	Batang	Rmu Sugiharti	1	18,7	71.060	8,5	67.000	76.300
108	Batang	Batang			-		-	-

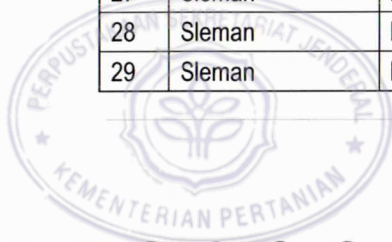
No	KABUPATEN	Nama UPH	Tipe RMU	Vol Bahan Baku GKG (Ton)	Nilai Bahan Baku (Rp.000)	Produksi Beras yg Digiling (Ton)	Nilai Beras yg Digiling (Rp. 000)	Nilai Total Penerimaan (Rp. 000)
109	Brebes	Ponpes Al Mansyuriah	2	7,8	32.760	5,07	40.560	41.652
110	Brebes	Ponpse Miftahul Huda	2	3	12.600	1,02	16.200	16.680
111	Brebes	Wandu Wiguna	1	14,4	50.400	9,6	76.800	83.328
112	Brebes	Pp. Faidlul Hikmah	1	2	7.000	1,2	9.600	9.924
113	Brebes	Jaya Tani	1	12	42.000	6,6	56.100	60.480
114	Brebes	Sidomakmur	1	1,5	7.200	0,975	7.800	8.240
115	Brebes	Maju Jaya	2	30	156.000	19,5	156.000	201.318
116	Brebes	Bina Tani	2	10	45.000	6,5	48.750	49.794
117	Brebes	Tani Bhakti	2	10	45.000	6,5	48.750	50.180
118	Brebes	Sidomakmur						



**Tabel 21. UPH Penggilingan padi Menurut Tipe Alsin, Volume Bahan Baku, Nilai Bahan Baku, Volume Produksi, Nilai Produksi dan Penerimaan Provinsi DI Yogyakarta**

No	KABUPATEN	Nama UPH	Tipe RMU	Vol Bahan Baku GKG (Ton)	Nilai Bahan Baku (Rp.000)	Produksi Beras yg Digiling (Ton)	Nilai Beras yg Digiling (Rp. 000)	Nilai Total Penerimaan (Rp. 000)
1	Kulon Progo	Rukun Makaryo						
2	Kulon Progo	Gapoktan Ngestiharjo						
3	Kulon Progo	Penggilingan Padi Ras						
4	Kulon Progo	Jati Makmur Ldpm	2	0,95	4.560	0,67	5.360	5.928
5	Kulon Progo	Penggilingan Padi Ras			-		-	-
6	Kulon Progo	Ponpes Rautdatul	2	1,9	4.050	0,6	5.400	5.780
7	Kulon Progo	Gapoktan Rukun Makaryo	2	2,75	12.375	1,78	12.516	13.204
8	Kulon Progo	Gapoktan Rass	2	0,97	4.401	0,63	4.452	4.667
9	Kulon Progo	Gapoktan Karya Sejahtera	2	80	360.000	50	400.000	401.500
10	Kulon Progo	Manunggal	2	4,21	17.000	2,53	20.200	21.555
11	Kulon Progo	Asri Lestari	2	22	92.400	14	114.800	116.564
12	Kulon Progo	Widoro Kulon			-		-	-
13	Bantul	Ponpes F Minallahi Wani'M			-		-	-

No	KABUPATEN	Nama UPH	Tipe RMU	Vol Bahan Baku GKG (Ton)	Nilai Bahan Baku (Rp.000)	Produksi Beras yg Digiling (Ton)	Nilai Beras yg Digiling (Rp. 000)	Nilai Total Penerimaan (Rp. 000)
14	Bantul	Soge Sanden			-		-	-
15	Bantul	Paguyuban Puspita Hati			-		-	-
16	Bantul	Mitra Usaha Tani	2		-		-	-
17	Bantul	Mitra Tani Manunggal			-		-	-
18	Bantul	Ngupoyo Bogo			-		-	-
19	Bantul	Tri Manunggal			-		-	-
20	Gunung Kidul	Tani Rukun			-		-	-
21	Gunung Kidul	Manunggal			-		-	-
22	Gunung Kidul	Manunggal			-		-	-
23	Gunung Kidul	Gapoktan Manunggal	1		-		-	-
24	Gunung Kidul	Widoro Kulon			-		-	-
25	Gunung Kidul	Makaryo			-		-	-
26	Sleman	Forum Paska Panen	1		-		-	-
27	Sleman	Forum Pasca Panen			-		-	-
28	Sleman	Forum Pasca Panen			-		-	-
29	Sleman	Forum Pasca			-		-	-



No	KABUPATEN	Nama UPH	Tipe RMU	Vol Bahan Baku GKG (Ton)	Nilai Bahan Baku (Rp.000)	Produksi Beras yg Digiling (Ton)	Nilai Beras yg Digiling (Rp. 000)	Nilai Total Penerimaan (Rp. 000)
30	Sleman	Forum Paska Panen	0		-		-	-
31	Sleman	Gapoktan Sidomulyo	2	111	552.000	56,7	453.600	655.900
32	Sleman	Gapoktan Tani Mulyo			-		-	-
33	Sleman	Tani Rukun	2	1,5	6.300	0,9	7.200	7.344
34	Sleman	Kuntum Arum	1	0,2	700	0,14	966	1.026
35	Sleman	Multi Pamulyo			-		-	-
36	Sleman	Kumtum Arum	1	0,2	700	0,14	966	1.026
37	Sleman	Ponpes Daru	2	3,9	17.940	2,37	19.270	20.362
38	Sleman	Gapoktan Ngudi Kamulyan	2	52	239.200	32,24	251.472	266.032
39	Sleman	Gapoktan Ngudi Kamulyan			-		-	-
40	Sleman	Gapoktan Ngudi Kamulyan			-		-	-
41	Sleman	Makaryo	2	0,8	3.680	0,48	3.840	4.068



**Tabel 22. UPH Penggilingan padi Menurut Tipe Alsin, Volume Bahan Baku, Nilai Bahan Baku, Volume Produksi, Nilai Produksi dan Penerimaan Provinsi Jawa Timur**

No	KABUPATEN	Nama UPH	Tipe RMU	Vol Bahan Baku GKG (Ton)	Nilai Bahan Baku (Rp.000)	Produksi Beras yg Digiling (Ton)	Nilai Beras yg Digiling (Rp. 000)	Nilai Total Penerimaan (Rp. 000)
1	Malang	Gkju Jemaat Peniwen	1	2,7	12.960	1,755	14.040	14.823
2	Malang	Ponpes Raudlatul Arifin	1	0,21	894	0,16	1.664	1.731
3	Jombang	Dwi Dhaya Ud	2		-		-	-
4	Jombang	Ponpes Almasruriyyah	1		-		-	-
5	Jombang	Ponpes Al Madienah	2		-		-	-
6	Jombang	Cv Ilham	1	162	793.800	100,44	800.000	819.500
7	Jombang	Poktan Tani Bendo			-		-	-
8	Nganjuk	Ponpes Darunajah	2	4,8	20.160	3,1	22.464	23.045
9	Nganjuk	Lpi & Sosial Miftahul Falah	2	102,4	430.080	67,58	439.270	441.077
10	Nganjuk	Lpis Nurul Huda	2	1	4.200	0,64	4.224	4.494
11	Nganjuk	Pp Miftahul Muhtadiin	1	2	8.400	1,3	9.360	9.792
12	Nganjuk	Tani Langgeng	1		-		-	-
13	Nganjuk	P.P. Al-Halim	1		-		-	-

No	KABUPATEN	Nama UPH	Tipe RMU	Vol Bahan Baku GKG (Ton)	Nilai Bahan Baku (Rp.000)	Produksi Beras yg Digiling (Ton)	Nilai Beras yg Digiling (Rp. 000)	Nilai Total Penerimaan (Rp. 000)
14	Nganjuk	Ponpes Al-Huda	1		-		-	-
15	Bojonegoro	Gapoktan Barokah	1	9,5	39.879	5,3	42.120	43.970
16	Bojonegoro	Ponpes Al Istiqomah	2	15	63.000	8,4	65.520	68.520
17	Bojonegoro	Lm3 Pa Yatim 'Aisyiyah	1		-		-	-
18	Bojonegoro	Gapoktan Jaya Makmur	1		-		-	-
19	Bojonegoro	Gapoktan Pancakarya Sejati	1		-		-	-
20	Bojonegoro	Panti Muhammadiyah			-		-	-
21	Bojonegoro	Ponpes Mambaul Ulum	2	30	120.000	18,9	128.520	133.770
22	Bojonegoro	Gapoktan Rukun Tani			-		-	-
23	Bojonegoro	Gapoktan Sejahtera	1		-		-	-
24	Gresik	Uph Gapoktan Kandangan	2	7	30.100	4,5	36.400	38.550
25	Gresik	Gapoktan Kedungrukem	1	13	16.250	8	64.000	66.000
26	Gresik	Gapoktan Dahanrejo	2	7,2	30.960	4,7	37.440	39.640
27	Gresik	Gapoktan Petiyin Tunggal	2	11	47.200	7,5	56.500	59.250
28	Kota Malang	Pondok Pesantren Miftahul Ulum						

**Tabel 23. UPH Penggilingan padi Menurut Tipe Alsin, Volume Bahan Baku, Nilai Bahan Baku, Volume Produksi, Nilai Produksi dan Penerimaan Provinsi Nusa Tenggara Barat**

No	KABUPATEN	Nama UPH	Tipe RMU	Vol Bahan Baku GKG (Ton)	Nilai Bahan Baku (Rp.000)	Produksi Beras yg Digiling (Ton)	Nilai Beras yg Digiling (Rp. 000)	Nilai Total Penerimaan (Rp. 000)
1	Lombok Tengah	Ponpes Al Rusnaniyah	2	5,25	19.688	3,15	23.625	25.350
2	Lombok Tengah	Yayasan Alhasaniayah	2	12,9	56.128	8,13	58.122	61.312
3	Lombok Tengah	Ponpes Amirudin Alkarimah	2	4,51	15.806	2,80	18.200	18.362
4	Lombok Tengah	Beriuk Tinjal	2	6,03	25.628	3,73	26.166	28.007
5	Lombok Tengah	Ponpes Daruttawir	1		-		-	-
6	Lombok Tengah	Ponpes Arrahnah Pringgarata	2	129,22	581.490	83,99	650.946	686.027
7	Lombok Tengah	Syamsul Imam Almajidiyah	2	10,32	38.700	5,88	44.100	45.638
8	Lombok Tengah	Yayasan Nurul Jihad	2	3,39	14.738	2,20	16.500	17.044
9	Lombok Tengah	Alkautsar Aik Berik	2	30	112.500	19,50	156.000	162.174
10	Lombok Tengah	Penggilingan Padi Alhidayah	2	5	17.500	2,95	22.125	22.925
11	Lombok Tengah	Ud Urip Baru Makmur	2	37	155.232	19,60	156.720	163.002
12	Lombok Tengah	Yayasan Ijtihadul Ummah	2	3,31	12.413	1,82	13.650	14.155



No	KABUPATEN	Nama UPH	Tipe RMU	Vol Bahan Baku GKG (Ton)	Nilai Bahan Baku (Rp.000)	Produksi Beras yg Digiling (Ton)	Nilai Beras yg Digiling (Rp. 000)	Nilai Total Penerimaan (Rp. 000)
13	Lombok Timur	Poktan Montor Sugia li	1	6,2	24.800	3,47	27.066	27.291
14	Dompu	Yayasan Alihsan Hidayatulah	2		-		-	-
15	Dompu	Maju Jaya	2	21,75	76.125	13,65	102.375	102.681
16	Dompu	Ponpes Salman	2		-		-	-
17	Dompu	Muncul Baru	2	15	70.500	-	-	80.200
18	Dompu	Ponpes Rahmatullah	2	216	928.800	-	-	922.000
19	Bima	Ponpes Uwatul Hasanah	1	2,5	7.500	2,00	12.600	15.600
20	Bima	Ponpes Al Anshar	0		-		-	-
21	Bima	Kaba	2	20	80.000	17,20	116.960	119.160
22	Bima	Upja Tampali	2	5	20.000	4,30	27.950	229.990
23	Bima	Upja 01 Wantu	2	4,5	13.500	5,00	33.500	35.000
24	Bima	Ponpes Al Anwary	1		-		-	-
25	Bima	Yps Umar Bin Abdul Azis	2	7,2	20.160	4,00	26.000	29.450
26	Bima	Ponpes Doromila	1	10,61	35.013	7,62	51.054	53.154
27	Bima	Ponpes Al Falah	1	0,85	2.125	0,47	3.055	5.211
28	Bima	Ponpes Al Mutmainah	2	0,8	2.400	0,45	2.925	5.900

No	KABUPATEN	Nama UPH	Tipe RMU	Vol Bahan Baku GKG (Ton)	Nilai Bahan Baku (Rp.000)	Produksi Beras yg Digiling (Ton)	Nilai Beras yg Digiling (Rp. 000)	Nilai Total Penerimaan (Rp. 000)
29	Bima	Upja Wadukopa	2	12,6	37.800	9,00	58.500	62.800
30	Lombok Utara	Hidayatur Rahman	2	6,16	27.843	3,76	30.058	30.772
31	Lombok Utara	Ponpes Hidayatul Muttaqim	1	7,5	32.250	4,65	37.200	39.925
32	Mataram	Dharma Laksana	1	4	19.200	2,80	22.400	23.760
33	Bima	Ponpes Almadaniyah	1	2	9.600	1,40	11.200	12.075



**Tabel 24. UPH Penggilingan padi Menurut Tipe Alsin, Volume Bahan Baku, Nilai Bahan Baku, Volume Produksi, Nilai Produksi dan Penerimaan Provinsi Kalimantan Selatan**

No	KABUPATEN	Nama UPH	Tipe RMU	Vol Bahan Baku GKG (Ton)	Nilai Bahan Baku (Rp.000)	Produksi Beras yg Digiling (Ton)	Nilai Beras yg Digiling (Rp. 000)	Nilai Total Penerimaan (Rp. 000)
1	Kota Baru	Sepakat Maju						
2	Kota Baru	Sepakat Maju	2	11,7	46.800	7,03	49.175	49.875
3	Kota Baru	Karya Tani	2	19	76.000	11,5	80.500	81.390
4	Kota Baru	Poktan Persatuan	2	1,42	5.680	0,85	5.950	6.630
5	Kota Baru	Poktan Tunas Karya			-		-	-
6	Kota Baru	Siporanmu	2	12	48.000	7,2	50.400	50.490
7	Kota Baru	Tunas Karya			-		-	-
8	Kota Baru	Berkat Sejahtera			-		-	-
9	Kota Baru	Poktan Anugrah	1		-		-	-
10	Kota Baru	Poktan Berkat Usaha	2		-		-	-
11	Kota Baru	Harapan Masa	2	18,45	73.800	11,07	77.490	77.960
12	Kota Baru	Beruntung Jaya	2	17,5	70.000	10,5	73.500	74.375
13	Kota Baru	Citramas	2	24	96.000	14,4	100.800	101.160



No	KABUPATEN	Nama UPH	Tipe RMU	Vol Bahan Baku GKG (Ton)	Nilai Bahan Baku (Rp.000)	Produksi Beras yg Digiling (Ton)	Nilai Beras yg Digiling (Rp. 000)	Nilai Total Penerimaan (Rp. 000)
14	Kota Baru	Citramas			-		-	-
15	Kota Baru	Tani Bersama			-		-	-
16	Banjar	Bina Bersama	2		-		-	-
17	Banjar	Bina Bersama			-		-	-
18	Banjar	Poktan Maju Serentak	2	16,8	84.000	7,56	90.720	94.047
19	Banjar	Harapan Makmur	2	130,2	706.800	89,28	744.039	744.039
20	Banjar	PP Al Mursyidul Amin	2		-		-	-
21	Banjar	Mitra Persada			-		-	-
22	Banjar	Poktan Mitra Persada	2	27,5	135.000	13,75	143.750	143.750
23	Banjar	Ponpes Ishlahul Aulad	2	84	546.000	67,2	651.000	651.000
24	Banjar	Ponpes Nurul Hidayah	1	132	630.000	96	870.000	879.200
25	Banjar	Harapan Tani			-		-	-
26	Banjar	Poktan Harapan Tani	2	24,8	113.584	12,4	117.784	119.704
27	Banjar	Ponpes Darul Falah	2	4,64	21.420	3,02	25.410	28.122
28	Tapin	Ponpes Nurul Hidayah	2	0,6	2.400	0,4	2.800	2.900
29	Tapin	Nurul Hidayah			-		-	-



No	KABUPATEN	Nama UPH	Tipe RMU	Vol Bahan Baku GKG (Ton)	Nilai Bahan Baku (Rp.000)	Produksi Beras yg Digiling (Ton)	Nilai Beras yg Digiling (Rp. 000)	Nilai Total Penerimaan (Rp. 000)
30	Tapin	Poktan Bina Bersama	2	3	12.000	1,95	13.650	13.750
31	Tapin	Usaha Bersama	2	1,5	4.200	0,9	6.825	6.925
32	Tapin	Pulantan Sari B	2	70	280.000	45	315.000	320.800
33	Tapin	Tani Bahagia	2	1,8	7.200	1,2	8.400	8.600
34	Tapin	Suka Maju	2	0,5	2.000	0,33	2.310	2.330
35	Tapin	Mekar Bersama li	2	16	64.000	10,02	70.000	70.200
36	Tapin	Gawi Sabumi/Sewarga	2	2	8.000	0,65	7.040	8.290
37	Tapin	Cinta Maju	2	11,25	68.896	7,09	74.435	75.704
38	Tapin	Ponpes Ibnu'l Karim	2	8,5	52.041	5,36	56.228	57.248
39	Tapin	Mambausa'Adah			-		-	-
40	Hulu Sungai Selatan	Gapoktan Gutami	2	18	90.000	11,7	117.000	117.000
41	Hulu Sungai Selatan	Gutami			-		-	-
42	Hulu Sungai Selatan	Sei Jambu			-		-	-
43	Hulu Sungai Selatan	Bahagia			-		-	-

No	KABUPATEN	Nama UPH	Tipe RMU	Vol Bahan Baku GKG (Ton)	Nilai Bahan Baku (Rp.000)	Produksi Beras yg Digiling (Ton)	Nilai Beras yg Digiling (Rp. 000)	Nilai Total Penerimaan (Rp. 000)
44	Hulu Sungai Selatan	Gapoktan Bahagia	2	128	640.000	83,2	832.000	833.200
45	Hulu Sungai Selatan	Harapan Indah	2	4	15.200	2,6	21.125	21.905
46	Hulu Sungai Tengah	Sekar Danu	2	7,8	35.100	3,9	37.050	37.050
47	Hulu Sungai Tengah	Karya Bersama	2	8,7	39.150	4,4	41.800	41.800
48	Hulu Sungai Tengah	Keluarga	2	9,1	40.950	4,7	44.650	44.650
49	Hulu Sungai Utara	Ponpes Irsyadul 'Ibad	2	2,2	10.340	1,6	11.520	12.309
50	Hulu Sungai Utara	Harapan Tani			-		-	-
51	Hulu Sungai Utara	Gapoktan Mandiri	2	10	42.000	6,8	44.880	44.880
52	Hulu Sungai Utara	Usahaa Bersama	2	5,2	24.960	3,31	26.149	26.149
53	Hulu Sungai Utara	Teluk Binuang	1	2,2	10.340	1,7	11.900	12.380
54	Hulu Sungai Utara	Ypik Zadul Ma'Ad	2	14,43	65.600	7,22	65.600	70.736
55	Hulu Sungai Utara	Ponpes R Muta'Alimin	2	4,22	18.990	2,74	20.276	20.276
56	Tabalong	Ponpes Miftahul Ulum	2	10,35	43.200	6,73	53.816	57.698



No	KABUPATEN	Nama UPH	Tipe RMU	Vol Bahan Baku GKG (Ton)	Nilai Bahan Baku (Rp.000)	Produksi Beras yg Digiling (Ton)	Nilai Beras yg Digiling (Rp. 000)	Nilai Total Penerimaan (Rp. 000)
57	Tabalong	Sejahtera	2	15	63.000	10,13	70.875	74.655
58	Tabalong	Ponpes Ushuluddin			-		-	-
59	Tabalong	Awang/Berat Tabah	2	5	20.833	3,66	27.230	27.230
60	Tabalong	Membangun Bersama	2	8	34.783	5,22	41.736	44.865
61	Tabalong	Gapoktan Bima Sakti	2	2,15	9.653	1,43	12.155	12.350
62	Tabalong	Kelompok Tani Sangian	2	6	27.000	3,9	34.125	34.125
63	Tabalong	Ponpes Almadaniyah	2	1,47	6.615	0,98	7.848	8.816



**Tabel 25. UPH Penggilingan padi Menurut Tipe Alsin, Volume Bahan Baku, Nilai Bahan Baku, Volume Produksi, Nilai Produksi dan Penerimaan Provinsi Sulawesi Selatan**

No	KABUPATEN	Nama UPH	Tipe RMU	Vol Bahan Baku GKG (Ton)	Nilai Bahan Baku (Rp.000)	Produksi Beras yg Digiling (Ton)	Nilai Beras yg Digiling (Rp. 000)	Nilai Total Penerimaan (Rp. 000)
1	Bantaeng	Bonto Bonto Bersinar	1	35	129.500	22	158.400	176.900
2	Gowa	Agroindustri Darussalam	2	0,75	2.850	0,53	3.150	3.250
3	Gowa	Abbulo Sibatang	1	68,8	275.200	44,2	309.400	313.868
4	Gowa	Yayasan Rahmat Azizah	2	2,6	9.880	1,62	10.530	10.880
5	Gowa	Yayasan Karya Insani	2	2,5	8.750	1,6	9.600	9.750
6	Gowa	Panti Ralia	1	5	17.500	3,2	19.200	19.500
7	Gowa	Nur Ichsan Sejahtera	1		-		-	-
8	Gowa	Yayasan Gowa Sejahtera	1	8	32.000	5	35.000	35.900
9	Gowa	Pes. Darul Istiqomah	2	12,5	43.750	8	48.000	48.000
10	Gowa	Ihya Ulumuddin	2	13,5	43.200	9,1	50.050	50.050
11	Gowa	Guppi Nurul Jihad	2	6,4	22.400	4,2	23.100	23.500
12	Sinjai	Al-Ittihad Wattaqaddum	1	4,3	15.050	2,58	20.640	21.240
13	Sinjai	Malisiparappe			-		-	-
14	Sinjai	Bukkere	1	34,4	120.400	22,4	132.160	138.560
15	Sinjai	Honto I	1		-		-	-
16	Sinjai	Sicirinnai li	1	7	24.500	4,2	26.040	27.240
17	Bone	Maccolli Loe			-		-	-

No	KABUPATEN	Nama UPH	Tipe RMU	Vol Bahan Baku GKG (Ton)	Nilai Bahan Baku (Rp.000)	Produksi Beras yg Digiling (Ton)	Nilai Beras yg Digiling (Rp. 000)	Nilai Total Penerimaan (Rp. 000)
18	Bone	Alatengae			-		-	-
19	Bone	Samaenre li			-		-	-
20	Bone	Gapoktan Kajuara	1	35	112.000	18	112.500	117.500
21	Bone	Poktan Kajuara			-		-	-
22	Soppeng	Tani Mandiri	1	2,58	10.200	1,62	11.340	13.290
23	Soppeng	Soppeng			-		-	-
24	Soppeng	Penggilingan Karina	1	86,02	345.000	0,06	408	375.408
25	Soppeng	Penggilingan Tamrin	1	3,33	11.667	2,5	15.625	15.625
26	Soppeng	Al-Irsyad Ddi Pattojo			-		-	-
27	Soppeng	Pb. Abdan	1	411,6	1.674.750	101	661.550	1.887.350
28	Soppeng	Ud. Sari Utama	1	1204,28	4.900.000	550	3.680.000	6.094.800
29	Soppeng	Penggilingan H.Muh.Tang	2	34,41	144.000	23,2	157.760	175.760
30	Soppeng	Mappasitujue			-		-	-
31	Soppeng	Anugerah	1	173	640.100	141	929.025	969.025
32	Soppeng	Penggilingan Asipah	1		-		-	-
33	Sidrap	Mataram	2	19	79.800	11	79.200	81.400
34	Sidrap	Pelita Jaya	2	55	231.000	31	223.200	234.974
35	Sidrap	Pb. Macakka	2	679	2.452.800	380	2.736.000	2.790.000
36	Sidrap	Mattirodeceng						


**Tabel 26. UPH Penggilingan padi Menurut Tipe Alsln, Volume Bahan Baku, Nilai Bahan Baku, Volume Produksi, Nilai Produksi dan Penerimaan Provinsi Sulawesi Tenggara**

No	KABUPATEN	Nama UPH	Tipe RMU	Vol Bahan Baku GKG (Ton)	Nilai Bahan Baku (Rp.000)	Produksi Beras yg Digiling (Ton)	Nilai Beras yg Digiling (Rp. 000)	Nilai Total Penerimaan (Rp. 000)
1	Konawe	Poktan Merta Sari	1	409	1.267.900	225	1.485.000	1.574.325
2	Konawe	Dewi Sri	1	26,8	99.160	16,62	103.019	106.519
3	Konawe	Bimo Putra	2	43	162.500	27,5	181.500	191.250
4	Konawe	Gapoktan Samaturu	1		-		-	-
5	Konawe	Pandu Amanah	1	3,99	12.768	2,1	14.700	16.302
6	Konawe	Poktan Matamea	1		-		-	-
7	Konawe	Rmu Almujahidin	2	47	169.200	27,95	178.880	212.280
8	Konawe	Poktan Pawitan	1	136	489.600	81	534.600	552.305
9	Kolaka	Kt Hapan Jaya Makmur	1	55,91	208.000	35	224.000	233.000
10	Kolaka	Amolioka	1	4,3	16.000	2,8	17.920	18.420
11	Kolaka	Kelompok Tani Samaturu	1		-		-	-
12	Kolaka	Kelompok Tani Meromba	1	17,2	66.000	11	70.400	74.900
13	Konawe Selatan	Padaidi	1		-		-	-
14	Konawe Selatan	Kelompok Tani Padaleo	1	6,3	20.790	3,25	18.290	24.867
15	Konawe Selatan	Samaturu/Monapa	1	4	13.200	2,04	12.395	14.270
16	Konawe Selatan	Bunga Fajar	1	1,4	4.060	0,91	4.550	4.550
17	Bombana	Kowala	1	90	360.000	63	396.900	401.700

No	KABUPATEN	Nama UPH	Tipe RMU	Vol Bahan Baku GKG (Ton)	Nilai Bahan Baku (Rp.000)	Produksi Beras yg Digiling (Ton)	Nilai Beras yg Digiling (Rp. 000)	Nilai Total Penerimaan (Rp. 000)
18	Bombana	Gapoktan Sri Ayu	1	210	840.000	147	970.200	977.850
19	Kolaka Utara	Salotolili	1	4,08	13.464	2,54	17.808	18.528
20	Kolaka Utara	Mattirowalie	1	3,2	10.560	2	14.000	14.600
21	Kolaka Utara	Suka Maju	1	1,4	4.620	0,8	5.600	5.900
22	Kendari	Gapoktan Samaendre	1	25	87.500	17,5	112.000	119.838
23	Kendari	Poktan Watumeai	1	10	40.000	12	74.400	80.273







**DIREKTORAT JENDERAL  
PENGOLAHAN DAN PEMASARAN HASIL PERTANIAN  
KEMENTERIAN PERTANIAN RI - 2015**

