



Prosiding

Seminar Nasional Komisi Nasional Sumber Daya Genetik

**"Peran Bioteknologi dan Sumber Daya Genetik dalam
Mendukung Pertanian Maju, Mandiri, dan Modern"**

Bogor, 15 September 2021



**KOMISI NASIONAL
SUMBER DAYA GENETIK**

Prosiding

Seminar Nasional Komisi Nasional Sumber Daya Genetik

”Peran Bioteknologi dan SDG dalam
Mendukung Pertanian Maju, Mandiri,
dan Modern”

Bogor, 15 September 2021

PROSIDING SEMINAR NASIONAL KOMISI NASIONAL SUMBER DAYA
GENETIK

“Peran Bioteknologi dan Sumber Daya Genetik dalam Mendukung Pertanian
Maju, Mandiri, dan Modern”

Bogor, 15 September 2021

Dewan Penasehat : Dr. Ir. Fadry Djufry, M.Si.

Ketua Pengarah : Ir. Mastur, M.Si., Ph.D.

Wakil Ketua : Dr. Sustiprijatno, S.Si., M.Sc.

Ketua Pelaksana : Dr. Rossa Yunita, S.P., M.Si.
Ir. Eny Ida Riyanti, M.Si., Ph.D.

Reviewer : Ir. Eny Ida Riyanti, M.Si., Ph.D.
Dr. Hakim Kurniawan, S.P., M.P.
Nurul Hidayatun, S.Si., M.Si., Ph.D.
Dr. Lina Herlina, S.P., M.Si.
Dr. Rossa Yunita, S.P., M.Si.
Dr. Wening Enggarini, S.Si., M.Si.
Dr. Surya Diantina, S.P., M.Si.

Editor : Nurul Hidayatun, S.Si., M.Si., Ph.D.
Dr. Lina Herlina, S.P., M.Si.

Layouter : Alfia Annur Aini Azizi, M.Si.
Randy Arya Sanjaya, S.T.
Ansori Soemarna

Cover designer : Endo Kristiyono, M.T.I.

Penerbit:

KOMISI NASIONAL SUMBER DAYA GENETIK

Jalan Tentara Pelajar 3A, Menteng, Bogor Barat,

Kota Bogor, Jawa Barat – 16111

Telp/Faks: (0251) 8337975/8338820

e-mail: komisi.nasional.sdg@gmail.com

Kata Pengantar

Puji dan syukur marilah kita panjatkan ke hadirat Allah SWT, karena dengan rahmat dan karunia-Nya Prosiding Seminar Nasional KOMNAS SDG 2021 dengan tema **Peran Bioteknologi dan Sumber Daya Genetik (SDG) dalam Mendukung Pertanian Maju, Mandiri, dan Modern** telah dilaksanakan secara virtual pada tanggal 15 September 2021.

Seminar ini diselenggarakan sebagai media saling bertukar informasi serta sosialisasi hasil penelitian di bidang penelitian serta penerapan hasil-hasil penelitian terkait SDG Pertanian. Seminar Nasional KOMNAS SDG 2021 dapat dijadikan sebagai media tukar menukar pengetahuan dan pengalaman serta diskusi ilmiah yang berdampak peningkatan kemitraan di antara peneliti yang akan saling bekerja sama dalam pengelolaan dan pemanfaatan SDG yang akan mendukung tercapainya pertanian yang maju, mandiri dan modern. Panitia telah membuat kelompok diskusi berdasarkan klasifikasi SDG komoditas, diantaranya ruang lingkup Tanaman Pangan, Hortikultura, Perkebunan, Hewan dan organisme lain. Pembagian ruang lingkup ini dilakukan dengan harapan terjadi pertukaran ilmu, pemikiran, dan wawasan yang lebih luas bagi peserta seminar.

Panitia berharap penerbitan prosiding ini dapat digunakan sebagai data sekunder dalam pengembangan penelitian di masa akan datang, serta dijadikan bahan acuan dalam pengelolaan dan pemanfaatan SDG. Akhir kata panitia mengucapkan terima kasih kepada *keynote speaker*, pemakalah, dan seluruh peserta yang telah berpartisipasi dalam kegiatan Semnas KOMNAS 2021 serta panitia mohon maaf apabila dalam penyusunan prosiding ini masih terdapat kekurangan dan semoga prosiding ini bermanfaat bagi kita semua.

Bogor, 15 September 2021
Sekretaris Komisi Nasional SDG,

Ir. Mastur, M.Si., Ph.D.

**LAPORAN KETUA PANITIA PENYELENGGARA
SEMINAR NASIONAL KOMISI NASIONAL SUMBER
DAYA GENETIK 2021
Bogor, 15 September 2021**

**“Peran Bioteknologi dan SDG dalam Mendukung
Pertanian Maju, Mandiri dan Modern”**

Yang saya hormati,

- Kepala Badan Penelitian dan Pengembangan Pertanian sekaligus sebagai Ketua Komnas SDG,
- Para Kepala Pusat, Balai Besar, dan Balai di lingkup Kementerian Pertanian,
- Para Pimpinan, Tim Pakar, Anggota, Komisi Nasional dan Komisi Daerah SDG,
- Para Pemakalah Utama dan Pemakalah Oral Seminar,
- Para Panitia Penyelenggara, serta
- Para hadirin yang berbahagia.

Assalaamu'alaikum warahmatullaahi wabarakaatuh.

Segala puji syukur senantiasa kita panjatkan ke hadirat Allah SWT, yang telah melimpahkan rahmat dan hidayah-Nya kepada kita semua sehingga hari ini kita dapat dipertemukan untuk mengikuti acara **SEMINAR NASIONAL KOMISI NASIONAL SUMBER DAYA GENETIK TAHUN 2021**. Dimana saat ini Balai Besar Penelitian dan Pengembangan Bioteknologi dan Sumber Daya Genetik Pertanian (BB BIOGEN) selaku Sekretariat Komisi Nasional Sumber Daya Genetik (Komnas SDG) berkesempatan dan dipercaya untuk menjadi tuan rumah seminar ini.

Kami mengucapkan selamat datang kepada peserta seminar dimana kita memiliki kesempatan untuk berbagi informasi untuk meningkatkan kemampuan peneliti dalam melakukan penelitian serta penerapan hasil-hasil penelitian terkait bioteknologi dan SDG pertanian. Pada seminar nasional ini, tema yang kami angkat adalah **“Peran Bioteknologi dan SDG dalam Mendukung Pertanian Maju, Mandiri, dan Modern”**.

Seminar nasional satu hari ini terdiri dari sesi pleno dan paralel. Dalam sesi pleno ada tiga pembicara utama yang akan memberikan presentasi dan berbagi ilmu dan kepakarannya. Saya ingin mengucapkan terima kasih yang tulus kepada semua pembicara utama yaitu Dr. Wiguna Rahman, Dr. Ika Roostika Tambunan, dan Prof. Dr. Ir. Sugiono Moeljopawiro, M.Sc. yang

telah menerima undangan kami.

Untuk sesi paralel panitia menerima 69 makalah dengan 4 ruang lingkup (30 makalah ruang lingkup Bioteknologi dan SDG tanaman pangan, 18 makalah ruang lingkup Bioteknologi dan SDG tanaman hortikultura, 7 makalah ruang lingkup Bioteknologi dan SDG tanaman perkebunan, 14 makalah ruang lingkup hewan dan organisme lain). Kami berharap seminar virtual ini akan menjadi forum yang sempurna bagi para peserta untuk berinteraksi dan mungkin mendiskusikan kolaborasi di masa depan.

Seminar nasional ini dapat terselenggara berkat bantuan dari berbagai pihak. Untuk itu pada kesempatan ini izinkan kami mengucapkan terima kasih kepada Kepala Badan Litbang Pertanian beserta jajarannya, para narasumber, tim pakar, serta para pemakalah oral dan peserta yang berpartisipasi pada kegiatan seminar nasional ini.

Kami menyadari bahwa penyelenggaraan seminar ini masih banyak kekurangan baik dalam penyajian acara, pelayanan administrasi maupun keterbatasan fasilitas. Untuk itu kami mohon maaf yang sebesar-besarnya atas kekurangan tersebut. Akhir kata semoga peserta seminar mendapatkan manfaat yang besar dari kegiatan ini sehingga mampu mewujudkan atmosfer riset dan pemanfaatan SDG yang baik, berkelanjutan dan berkualitas sesuai dengan perkembangan ilmu dan teknologi yang berkembang pada saat ini. Terima kasih.

Wassalaamu'alaikum warahmatullaahi wabarakaatuh.

Bogor, 15 September 2021
Ketua,

Dr. Rossa Yunita, S.P., M.Si.

Daftar Isi

Kata Pengantar	v
Daftar Isi.....	ix
Susunan Komite Pengarah dan Komite Pelaksana	xxvi

RINGKASAN MAKALAH UNDANGAN ~1

<i>Keragaman dan Pemetaan Distribusi Kerabat Liar Tanaman Budidaya (Crop Wild Relatives) di Indonesia untuk mendukung Konservasi dan Pemanfaatannya</i>	
Wiguna Rahman	3
<i>Bioteknologi Menjadi Solusi dalam Menjawab Isu Penting Terkait Sumber Daya Genetik Pertanian</i>	
Ika Roostika Tambunan	4
<i>Peningkatan Ekspor Produk Indikasi Geografis melalui Inovasi</i>	
Sugiono Moeljopawiro	5

MAKALAH PESERTA ~7

BIOTEKNOLOGI DAN SUMBER DAYA GENETIK TANAMAN PANGAN ~9

<i>Keragaman Karakter Morfologi dan Agronomi Galur Mutan M2 Sorgum Varietas Suri 3</i>	
Dela Kartikasari, Endang Gati Lestari, Prasetyorini, Nanda PW Budiyanto	11
<i>Evaluasi Keragaman Karakter Agronomi Tanaman Sorgum Varietas Suri 3 Hasil Iradiasi Sinar Gamma</i>	
Nanda P. W. Budiyanto, Endang Gati Lestari, Prasetyorini.....	20
<i>Pengembangan Sistem Seleksi Kandidat Tetua Pemuliaan Kedelai dari Koleksi Sumber Daya Genetik Berbasis Genotip dan Fenotip</i>	
Dani Satyawan dan I Made Tasma.....	28
<i>Keragaan Galur Harapan Padi Sawah Toleran Cekaman Suhu Rendah di Rejang Lebong, Bengkulu</i>	
Estria F Pramudyawardani, Ali Imamuddin, Cucu	

Gunarsih, Hamdan, Yamhuri Te	45
<i>Evaluasi Metode Skrining untuk Cekaman Kekeringan pada Aksesori Lokal Padi Gogo</i>	
Yusi Nurmalita Andarini, Andari Risliawati, Nurul Hidayatun, Hakim Kurniawan	53
<i>Karakterisasi Morfologi Dua Kultivar Padi Ketan Lokal asal Kabupaten Gunung Kidul Daerah Istimewa Yogyakarta</i>	
Setyorini Widayanti dan Kristamtini	66
<i>Keragaan Pertumbuhan dan Hasil Beberapa Genotipe Kedelai Berbiji Besar dalam Kondisi Naungan</i>	
Nurwita Dewi, Asadi, Mastur, Try Zulchi P.H., Andari Risliawati	77
<i>Hasil Polong Plasma Nutfah Kacang Tanah (Arachis hypogaea L.) asal Pulau Jawa</i>	
Try Zulchi Prasetyo Hariyadi, Muhammad Ace S, Dodin Koswanudin	89
<i>Analisa Kandungan Pati dan Kadar Air pada Umbi Garut (Maranta arundinacea)</i>	
Surya Diantina*, Randy Arya Sanjaya, Kristina Dwiatmini, Dodin Koswanudin	96
<i>Pembentukan Kalus Mutan Padi Sawah (Oryza sativa L.) Varietas Inpari 42 Agritan GSR Toleran NaCl</i>	
Nur Hidayah, Didy Sopandie, Rossa Yunita	104
<i>Variabilitas Ketahanan Hawar Daun Bakteri (Xanthomonas oryzae pv. oryzae) pada Aksesori-Aksesori Padi Asia</i>	
Siti Yuriyah, Dwinita Wikan Utami, Karden Mulya	119
<i>Monitoring Viabilitas Benih SDG Kacang Hijau di Bank Gen Pertanian Balitbangtan, BB Biogen</i>	
Andari Risliawati, Nurwita Dewi, Try Zulchi P. Hariyadi, Nurul Hidayatun	139
<i>Mutasi Radiasi Kombinasi dengan Kultur In Vitro pada Kedelai Varietas Wilis, Grobogan dan Dering-1 untuk Meningkatkan Keragaman Genetik pada Mutan M2</i>	
Endang Gati Lestari dan Rossa Yunita	149

<i>Sterilisasi dan Pemanjangan Tunas Talas Beneng (Xanthosoma undipes K. Koch) pada Kultur In Vitro</i>	
Suci Rahayu*, Surya Diantina, Ali Husni, Dodin Koswanudin, Muhamad Sabda, Reflinur, Fatimah.....	162
<i>Keragaman Genetik 82 Aksesori Padi Liar (Oryza spp.) Menggunakan Marka Mikrosatelit dan Sequence Tagged Site (STS)</i>	
Shafa Widad Zahrani, Reflinur, Samsinar, Muh. Kifly Ashan.....	173
<i>Keragaman Genetik Beberapa Aksesori Padi Rawa Berdasarkan Marka STS Spesifik Subspesies</i>	
Irna Auliauzzakia, Samsinar, Muh. Kifly Ashan, Reflinur	186
<i>Observasi Fenotipik dan Stabilitas Genetik Mutasi Gen GA20ox-2 pada Padi Mutan CRISPR/Cas9 Turunan Inpari HDB</i>	
Aniversari Apriana, Atmitri Sisharmini, Tri Joko Santoso, Nuryati, Alberta Dinar Ambarwati, Reflinur, Toto Hadiarto, Sustiprijatno	194
<i>Respon Genotipe Padi Indonesia terhadap Efisiensi Regenerasi dan Transformasi Genetik melalui Agrobacterium tumefaciens</i>	
Atmitri Sisharmini, Aniversari Apriana ¹ , Nuryati, Tri Joko Santoso dan Kurniawan Rudi Trijatmiko	209
<i>Metode Skrining untuk Seleksi Ketahanan terhadap Cekaman Aluminium pada Tanaman Padi</i>	
Nurul Hidayatun dan Joko Prasetyono	225
<i>Ragam dan Ketersediaan Plasma Nutfah Ubi untuk Mendukung Ketahanan Pangan dan Pertanian Berkelanjutan</i>	
Nurul Hidayatun, Dodin Koswanudin, Mastur	242
<i>Keragaman Genetik 30 Aksesori Kedelai Introduksi Berdasarkan Marka Single Nucleotide Amplified Polymorphism (SNAP)</i>	
Kristianto Nugroho, Della Suciyanti, Susianti, Rusmana, Puji Lestari	258

<i>Analisis Keragaman Genetik Aksesori Ubi Jalar Lokal Menggunakan Marka Simple Sequence Repeat (SSR)</i>	
Hakim Kurniawan, Puji Lestari, Nurul Hidayatun, Kristianto Nugroho	274
<i>Analisa Kandungan Pati 50 Aksesori Plasma Nutfah Ubi Kayu (Manihot esculenta Crantz.) Koleksi Bank Gen Balitbangtan</i>	
Higa Afza dan Kristina Dwiatmini	291
<i>Evaluasi Beberapa Varietas Unggul Baru Padi terhadap Cekaman Anaerob Germination</i>	
Rina Hapsari Wening, Gustav Ibrahim Adam, Indrastuti Apri Rumanti	301
<i>Deteksi Produk Rekayasa Genetika: Blind Test untuk Sampel Campuran Tepung</i>	
Aqwin Polosoro, Edy Listanto, Ahmad Dadang, Toto Hadiarto, Bahagiawati Amir Husin	310
<i>Keragaan Agronomi F4 Kedelai Anjasmoro-IAC100 untuk Ketahanan terhadap Hama Pengisap Polong (Riptortus linearis Fabricius.)</i>	
Slamet, Ahmad Warsun, Wening Enggarini, Rerenstradika Tizar Terryana, Dani Satyawan, Dodin Koswanudin, I Made Tasma	321
BIOTEKNOLOGI DAN SUMBER DAYA GENETIK TANAMAN HORTIKULTURA ~335	
<i>Identifikasi 27 Varietas Cabai Menggunakan Beberapa Jenis Marka Molekuler dan Asosiasinya dengan Ketahanan Antraknosa</i>	
Rerenstradika Tizar Terryana, Amalia Prihaningsih, Kristianto Nugroho, Nazly Aswani, Ifa Manzila, Puji Lestari.....	337
<i>Uji Ketahanan Klon Kentang (Solanum tuberosum L.) Baru terhadap Hawar Daun Phytophthora</i>	
Danang Widhiarso, Sulastriningsih, Mulyantoro	355
<i>Karakterisasi Morfologi dan Konservasi Anggrek Paphiopedilum sp.</i>	
Suskandari Kartikaningrum, Minangsari Dewanti, Sri Rianawati, Mawaddah, Mega Wegadara, Muhammad	

Thamrin.....	364
<i>Pemanfaatan Penanda SSR untuk Analisis Sidik Jari DNA Kentang (Solanum tuberosum L.)</i>	
Ahmad Fadil Rizkyantoro, Ahmad Afifuddin, Danang Widhiarso, Hartinio Natalia Nahampun, Mulyantoro.....	380
<i>Peningkatan Produksi Tanaman Cabai Hias pada Sistem Pipa Vertikal melalui Komposisi Media Tanam dan Frekuensi Penyiraman</i>	
Sitawati dan M. Irfan H. R.	394
<i>Optimasi Multiplikasi dan Elongasi Tunas In Vitro Pisang Tanduk (Grup AAB)</i>	
Alfia Annur Aini Azizi, Ika Roostika Tambunan, Yati Supriyati.....	409
<i>Karakteristik Morfologi Aksesi Terung (Solanum sp.) Koleksi dari Beberapa Wilayah di Indonesia</i>	
Aida Ainurrachmah dan Taryono	417
<i>Multiplikasi Tunas dan Pembentukan Umbi Mikro pada Bawang Merah Varietas Bima</i>	
Anora Tri Bahi ¹ , Agus Purwito, Mia Kosmiatin	429
<i>Keberhasilan Okulasi Batang Bawah Japansche Citroen dengan Mata Tempel Jeruk Poliploid Hasil Pemuliaan In Vitro</i>	
Fitri Wulandari, Melissa Syamsiah, Widya Sari, Mia Kosmiatin	442
<i>Deteksi Gen Tet pada Tanaman Kentang PRG Katahdin Event SP951 dan Hasil Persilangannya dengan PCR</i>	
Edy Listanto*, Eny Ida Riyanti, Alberta Dinar Ambarwati	458
<i>Karakterisasi Morfo-Agronomi Tanaman Tomat Produk Rekayasa Genetik Tahan Tomato Yellow Leaf Curl Virus dan Cucumber Mosaic Virus</i>	
Kusumawaty Kusumanegara, Gunung Wiguna, A. Dinar Ambarwati, Toto Hadiarto, Tri Joko Santoso	471
<i>Inventarisasi Tumbuhan Penunjang Tradisi Adat Batak Toba di Balige Kabupaten Toba Sumatera Utara</i>	
Sortha Simatupang, Imelda Marpaung, Delima Napitupulu, Dedy R. Siagian	486

<i>Keragaan Agronomi Mutan Cabai Merah Besar Tahan Virus Kuning Hasil Pengeditan Genom</i>	
Wening Enggarini, Toto Hadiarto, Aqwin Polosoro, Tri Joko Santoso, Aniversari Apriana, Atmitri Sisharmini, Sri Koerniati, Alberta Dinar Ambarwati	499
<i>Kajian Keanekaragaman Morfologi, Komposisi Proksimat, Karotenoid, dan Saponin Tiga Aksesori Ubi Jalar di Indonesia</i>	
Titin Haryati dan Muhammad Sabda.....	510
<i>Inventarisasi dan Koleksi Jenis-Jenis Anggrek di Beberapa Kawasan Konservasi di Kabupaten Pelalawan, Riau</i>	
Sri Wahyuni dan Dwi Murti Puspitaningtyas.....	527
<i>Pembentukan Embrio Somatik Bawang Putih (<i>Allium sativum</i>) untuk Mendukung Penyediaan Bibit Bermutu</i>	
Yati Supriati, Mastur, Ika Roostika	541
BIOTEKNOLOGI DAN SUMBER DAYA GENETIK TANAMAN PERKEBUNAN ~553	
<i>Aplikasi Thidiazuron secara In Vitro terhadap Multiplikasi Tunas Gambir (<i>Uncaria gambir</i> (Hunter) Roxb)</i>	
Aprizal Zainal, Gustian, Musliar Kasim.....	555
<i>Penampilan Kopi Liberika Bacan di Kebun Percobaan Bacan Kabupaten Halmahera Selatan Peningkatan Keragaman Morfologi Keladi Tikus (<i>Typhonium flagelliforme</i> Lodd.) melalui Iradiasi Sinar Gamma</i>	
Mariana Susilowati, Nursalam Sirait, Nur Laela Wahyuni Meilawati, Sitti Fatimah Syahid, Sri Wahyuni	576
<i>Eksplorasi Dan Karakterisasi Tanaman Teh Tayu (<i>Camellia sinensis</i> L.) di Kabupaten Bangka Barat</i>	
Tri Wahyuni, Dede Rusmawan, Muzammil, Suharyanto	586
<i>Upaya Pelestarian Sumber Daya Genetik Tebu Lokal Kerinci Melalui Perbaikan Teknologi Budidaya</i>	
Julistia Bobihoe, Araz Meilin, Jumakir, Endrizal	596

<i>Pengaruh Pemangkasan dan Pengendalian Penyakit Mosaik Terhadap Pertumbuhan, Produksi Setek dan Intensitas Penyakit Nilam</i>	
Melati, Devi Rusmin, Rita Noveriza.....	609
<i>Studi Kekeberatan Kelapa Genjah Menggunakan Marka Simple Sequence Repeat</i>	
Ahmad Dadang, Joko Prasetyono, Budi Santoso	623
HEWAN DAN ORGANISME LAIN ~635	
<i>Monitoring Populasi Hama Cylas formicarius dengan Perangkap Feromon pada Lahan Budidaya Ubi Jalar</i>	
Wawan, I Made Samudra, Muhammad Sabda, Rafika Yuniawati	637
<i>Itik Alabio Plasma Nutfah Kalimantan Selatan: Potensi, Permasalahan, dan Upaya Pelestariannya</i>	
Fiqy Hilmawan, Ahmad Subhan, Akhmad Hamdan, Muhammad Amin, Eni Siti Rohaeni	645
<i>Karakter Mikromorfologi dan Patogenisitas Phakopsora pachyrhizi Syd. Isolat Asal Cikeumeuh, Bogor Terhadap Dua Belas Genotipe Kedelai</i>	
Wartono dan I Made Tasma	659
<i>Kemampuan Antagonis Bakteri Lipolitik asal Tanah terhadap Ganoderma</i>	
Indah Sofiana, Dwi Ningsih Susilowati, Karden Mulya	668
<i>Biologi Spodoptera frugiperda J.E. Smith (Lepidoptera: Noctuidae) pada Pakan Buatan</i>	
Rafika Yuniawati, Wawan, I Made Samudra.....	682
<i>Potensi Pembentukan Alfalfa (Medicago sativa) Toleran Kering Melalui Induksi Mutasi Iradiasi Sinar UV-C dan Seleksi Variasi Somaklonal</i>	
Sulastri, Henti Rosdayanti, Winda Nawfetrias	693
<i>Pengkajian Pengembangan Kerbau Krayan sebagai Sumber Daya Genetik Lokal Mendukung Ketahanan Pangan dan Ekspor</i>	
Ludy K. Kristianto	706

<i>Isolasi dan Identifikasi Molekuler Khamir yang Berkemampuan Memfermentasi Xilosa untuk Produksi Bioetanol Generasi Kedua</i>	
Jamaluddin, Nisa Rachmania Mubarik, Edy Listanto, Eny Ida Riyanti	723
<i>Optimasi Fermentasi Nira Sorgum untuk Produksi Etanol dengan Menggunakan Isolat Yeast Saccharomyces cerevisiae DBY-1</i>	
Muh. Fadhlan Akhyar, Edy Listanto, Rafika Yuniawati, Eny Ida Riyanti	738
<i>Karakterisasi Molekuler Helicoverpa armigera Nucleopolyhedrovirus (HearNPV) Menggunakan Sekuen DNA Polimerase</i>	
Sela Yusuf, R. Yayi Munara Kusumah, Ifa Manzila.....	750
<i>Pengaruh Modifikasi Pakan Formula terhadap Aspek Biologi Ngengat Lilin Galleria mellonella (L.) (Lepidoptera: Pyralidae)</i>	
Vindri Rahmawati, Teguh Santoso, Ifa Manzila	762
<i>Inisiasi dan Multiplikasi Tunas Rumput Gajah (Pennisetum purpureum) secara In Vitro pada Konsentrasi IBA Berbeda</i>	
Ali Husni, Fasha Algifari Muslim, Sulastris Isminingsih, Imas Rohmawati.....	774
<i>Efektivitas Parasitoid Anisopteromalus calandrae (Howard, 1881) (Hymenoptera: Pteromalidae) sebagai Agen Biokontrol terhadap Sitophilus oryzae pada Media Jagung</i>	
Lina Herlina.....	786
<i>Perbandingan Morfometrik Ayam Cemani Berdasarkan Perbedaan Tempat Konservasi</i>	
Tatan Kostaman, Soni Sopiñana, Bayu Dewantoro Putra Soewandi, Komarudin	798
Indeks Penulis	807
Peserta Seminar.....	810

RUMUSAN SEMINAR NASIONAL

KOMISI NASIONAL SUMBER DAYA GENETIK “Peran Bioteknologi dan SDG dalam Mendukung Pertanian Maju, Mandiri, dan Modern”

Bogor, 15 September 2021

Forum Seminar Nasional yang bertema “Peran Bioteknologi dan SDG dalam Mendukung Pertanian Maju, Mandiri dan Modern” menampilkan beragam topik terkait Sumber Daya Genetik (SDG) pertanian. Tiga pembicara utama yang dihadirkan menyoroti potensi dan nilai penting sumberdaya genetik yang tersebar di wilayah Indonesia dan upaya perlindungannya baik secara fisik di bank gen maupun perlindungan hukum melalui berbagai aturan yang berlaku. Kerabat liar tanaman (*Crop Wild Relatives/CWR*) yang merupakan salah satu komponen SDG yang potensial untuk pengembangan, telah dipetakan dan perlu ditindaklanjuti upaya pengelolaannya. Konservasi dan pemanfaatan SDG adalah dua sisi pengelolaan yang saling terkait. Perkembangan ilmu dan teknologi memberikan kemudahan dalam pengelolaan SDG. Berbagai teknik baru muncul dan terus berkembang seperti teknik berbasis *in-vitro* dan molekuler. Teknologi tersebut dapat diberdayakan untuk menunjang konservasi dan pemanfaatan SDG. Selain perlindungan secara fisik melalui kegiatan konservasi, SDG juga perlu dilindungi melalui pendekatan secara hukum. Salah satu bentuk perlindungan hukum dan sekaligus pengembangan dan pemanfaatan SDG adalah pengembangan produk Indikasi Geografis.

Makalah yang dipresentasikan dalam forum ini dikelompokkan dalam empat kelompok berdasarkan komoditas yang menjadi bahasannya. Dari 69 makalah yang dipresentasikan, sebanyak 30 makalah masuk dalam ruang lingkup Bioteknologi dan SDG Tanaman Pangan, 18 makalah dalam ruang lingkup Bioteknologi dan SDG Tanaman Hortikultura, 7 makalah dalam ruang lingkup Bioteknologi dan SDG Tanaman Perkebunan, dan 14 makalah ruang lingkup Hewan dan Organisme Lain.

BIOTEKNOLOGI DAN SDG TANAMAN PANGAN

Dari 30 makalah yang dimasukkan dalam ruang lingkup Bioteknologi dan SDG tanaman pangan, komoditas yang banyak dipresentasikan secara berurutan adalah padi, sorgum, kedelai, kacang tanah, garut, singkong. Bidang kajian sebagian besar adalah berupa upaya menggali karakter morfologi, agronomi, dan karakter fungsionalnya. Teknologi terkait yang

juga dibahas terkait tanaman pangan adalah pra-pemuliaan hingga pemuliaan baik secara konvensional maupun melalui pendekatan teknologi modern seperti mutasi dan pemuliaan berbasis marka.

Padi dan Serealia lain

Komoditas padi mendominasi topik dalam seminar ini. Bidang yang diseminarkan mencakup kegiatan inventarisasi, konservasi, karakterisasi dan pra-pemuliaan, pemuliaan, dan pemanfaatannya. Upaya konservasi padi dipresentasikan dalam rangkaian upaya perlindungan pada padi ketan asal Yogyakarta melalui pendaftaran varietas dengan nama Waler Handayani dan Serang Handayani. Pada kegiatan karakterisasi, beberapa tema yang muncul adalah kegiatan karakterisasi dan studi keragaman pada plasma nutfah padi rawa, padi lokal, dan padi liar.

Ada beragam topik terkait kegiatan pra-pemuliaan yang dipresentasikan. Studi mengenai variabilitas karakter ketahanan hawar daun bakteri (*Xanthomonas oryzae* Pv. *Oryzae*) pada galur-galur padi dari beberapa negara di Asia telah mengidentifikasi galur-galur tahan pada beberapa ras HDB. Evaluasi beberapa varietas unggul baru padi terhadap cekaman anaerob germination yang menunjukkan bahwa varietas Inpara 3 memiliki toleransi yang baik terhadap cekaman perkecambahan anaerob. Evaluasi metode skrining untuk cekaman kekeringan pada aksesori lokal padi gogo menunjukkan variasi presentasi ketahanan hidup padi gogo pada berbagai kapasitas lapang. Studi mengenai respon genotipe padi Indonesia terhadap transformasi genetik telah mengidentifikasi varietas Fatmawati dan Situ Patenggang sebagai padi yang efisien untuk menjadi target transformasi melalui *Agrobacterium tumefaciens*. Kajian metode skrining untuk seleksi ketahanan terhadap cekaman Aluminium pada tanaman padi menunjukkan skrining secara hidroponik dengan pengamatan parameter pertumbuhan akar yang menyeluruh direkomendasikan untuk dapat memperoleh hasil yang akurat.

Topik terkait kegiatan atau hasil pemuliaan yang dipresentasikan dalam seminar ini adalah observasi yang dilakukan pada galur harapan, mutan, kalus, dan beras Biofortife. Studi mengenai keragaan galur harapan padi sawah dataran tinggi di Bengkulu telah menghasilkan dua calon galur kuat untuk studi lanjut. Observasi fenotipik dan stabilitas mutasi gen GA20ox-2 pada padi mutan CRISPR/Cas9 turunan Inpari HDB menunjukkan diperolehnya mutan dengan fenotipe yang sudah homogen; dan Pembentukan kalus mutan padi sawah (*Oryza sativa* L.) varietas Inpari 42 Agritan GSR yang menunjukkan bahwa penambahan 2,4-D berpengaruh sangat nyata terhadap persen kalus terbentuk dan besar pembentukan diameter kalus. Studi mengenai efikasi galur padi Biofortife untuk

meningkatkan kadar haemoglobin dan status besi remaja putri menunjukkan menunjukkan potensi beras BiofortiFe dalam meningkatkan cadangan Fe tubuh dan membantu mengatasi masalah anemia.

Serealia lain yang juga dipresentasikan dalam forum ini adalah sorgum. Topik terkait komoditas sorgum disajikan dalam studi mengenai keragaman karakter mutan hasil radiasi sinar gamma pada sorghum varietas Suri-3. Studi identifikasi karakter *waxy* melalui pewarnaan iodin dan marka molekuler terkait gen GBSSI pada sorgum menunjukkan bahwa terdapat perbedaan mutasi alel *waxy* dari gen GBSSI pada aksesori sorgum Pulut 3 dengan ketiga alel *waxy* yang telah dilaporkan pada penelitian sebelumnya, dan varietas ini berpotensi untuk dimanfaatkan sebagai tetua donor karakter *waxy* dalam program perbaikan varietas sorgum. Studi lain mengenai keragaman alel *waxy* pada plasma nutfah sorgum lokal dan introduksi di Indonesia menunjukkan bahwa jenis alel *waxy a* terdeteksi pada genotipe lokal, sedangkan alel *waxy c* ditemukan pada genotipe lokal dan introduksi.

Aneka Kacang

Komoditas aneka kacang yang dipresentasikan dalam forum seminar ini adalah kacang tanah, kacang hijau, dan kedelai. Pada komoditas kacang tanah, studi mengenai penampilan hasil polong plasma nutfah kacang tanah (*Arachis hypogaea* L.) asal pulau Jawa telah mengidentifikasi aksesori-aksesori dengan karakter jumlah polong yang cukup tinggi sehingga dapat dijadikan sebagai sumber gen untuk pengembangan varietas produksi tinggi. Pada komoditas kacang hijau, monitoring viabilitas aksesori kacang hijau pada koleksi bank gen menunjukkan adanya beberapa faktor yang mempengaruhi viabilitas benih dalam ruang penyimpanan.

Sebagai salah satu komoditas prioritas dalam mendukung ketahanan pangan, kedelai (*Glycin max* (L.) Merr.) dipandang penting untuk dikembangkan. Studi terkait komoditas kedelai dipresentasikan dalam beberapa topik, baik dari sisi keragaman genetik maupun pemuliaannya. Studi mengenai keragaman genetik kedelai dilakukan terhadap kedelai introduksi. Studi pengembangan sistem seleksi kandidat tetua pemuliaan kedelai menunjukkan posisi klaster kedelai Indonesia yang beririsan dengan klaster kedelai dari negara tropis lain tetapi tidak beririsan dengan klaster kedelai yang berdaya hasil tinggi, sehingga terbuka peluang untuk peningkatan produktivitasnya. Kegiatan terkait pemuliaan kedelai yang dipresentasikan dalam seminar ini antara lain adalah studi keragaan hasil mutasi dan galur hasil persilangan, Pada studi mengenai kergaan agronomi F4 kedelai Anjasmoro-IAC100 untuk ketahanan terhadap hama pengisap polong (*Riptortus linearris*) telah diidentifikasi galur-galur dengan ragam

karakternya. Studi terhadap kedelai biji besar menunjukkan ragam respon galur kedelai terhadap naungan yang ditunjukkan pada karakter hasil dan umur panen. Pada studi lain, induksi mutasi menggunakan sinar Gamma pada beberapa varietas kedelai telah mendapatkan dosis radiasi yang tepat untuk mendapatkan mutan dengan perbaikan beberapa karekternya.

Aneka Ubi

Komoditas ubi yang dipresentasikan dalam forum seminar ini adalah ubi jalar, ubi kayu/singkong, talas, dan garut. Studi literatur mengenai ketersediaan sumber pangan lokal untuk mendukung diversifikasi pangan memberikan gambaran mengenai keberadaan komoditas aneka ubi yang masih ditemukan dan dimanfaatkan sebagai sumber pangan tambahan oleh masyarakat.

Studi mengenai keragaman aksesori ubi jalar (*Ipomoea batatas* L) lokal menunjukkan bahwa komoditas ubi jalar lokal Indonesia terbagi dalam beberapa kelompok yang tidak terkait dengan daerah asalnya. Kegiatan lain dalam karakterisasi morfologi, analisis proksimat, analisis total karotenoid dan saponin triterpenoid dilakukan pada tiga aksesori lokal ubi jalar Indonesia menunjukkan bahwa setiap aksesori memiliki karakter genotip yang unik dan khas. Pada komoditas ubi kayu, analisa kandungan pati telah mengidentifikasi aksesori-aksesori yang memiliki kandungan pati yang tinggi.

Pada komoditas talas, studi mengenai sterilisasi dan pemanjangan tunas talas Beneng telah berhasil mendapatkan formulasi sterilisasi eksplan dan formulasi media pemanjangan untuk tunas talas Beneng. Aplikasi dari hasil penelitian ini dapat dimanfaatkan dalam menunjang produksi bibit talas secara massal melalui kultur *in-vitro*. Pada komoditas aneka ubi minor, studi mengenai kandungan pati dan kadar air pada ubi Garut (*Maranta arundinacea*) telah mengidentifikasi aksesori-aksesori dengan kandungan kadar pati yang tinggi dan potensial untuk dikembangkan sebagai aksesori produktif untuk menghasilkan tepung garut dengan kandungan pati tinggi.

BIOTEKNOLOGI DAN SDG TANAMAN HORTIKULTURA

Tanaman hortikultura cukup banyak dipresentasikan dalam forum seminar ini. tanaman sayuran, buah, dan tanaman hias terwakili dalam acara seminar. Jenis tanaman tersebut adalah cabai, kentang, bawang merah, tomat, dan bawang putih, terong (sayuran), pisang tanduk, jeruk (buah), dan anggrek serta cabai hias (tanaman hias). Cakupan kegiatan penelitian yang didiskusikan meliputi kegiatan inventori, karakterisasi, dan pemuliaan. Pendekatan bioteknologi dilakukan dalam kegiatan induksi embrio somatik, pengeditan genom, deteksi gen, multiplikasi *in-vitro*,

hibridisasi somatik, dan analisis sidik jari DNA.

Tanaman Sayuran

Identifikasi varietas cabai menggunakan marka molekuler dan asosiasinya dengan ketahanan antraknos menunjukkan bahwa marka OPE18 diketahui berasosiasi secara signifikan dengan ketahanan terhadap antraknos, sehingga berpotensi digunakan untuk membantu tahap seleksi pada pemuliaan cabai setelah nantinya diuji lebih lanjut. Pada studi lain, keragaan agronomi mutan cabai merah besar tahan virus kuning hasil pengeditan genom menghasilkan keragaan agronomis pada mutan generasi T2 yang memiliki ketahanan terhadap virus kuning dan keragaan agronomis yang lebih baik.

Pada komoditas kentang (*Solanum tuberosum* L.) topik yang muncul dalam seminar adalah terkait sidik jari dan penyakitnya. Pemanfaatan penanda SSR telah dilakukan untuk analisis sidik jari DNA lima aksesori kentang, yang hasilnya menunjukkan kemiripan yang relatif tinggi pada lima varietas yang diobservasi. Dalam kaitannya dengan penyakit kentang, salah satu penyakit utamanya adalah Hawar Daun *Phytophthora* (HDP) yang disebabkan patogen *Phytophthora infestans* (Mont.). Melalui uji ketahanan klon kentang baru terhadap Hawar Daun *Phytophthora* teridentifikasi status ketahanan klon-klon kentang hasil persilangan. Studi lain dari kentang yaitu deteksi gen *Tet* pada Plasmid pCLD04541 dengan PCR pada tanaman kentang PRG *Katahdin Event SP951* dan hasil persilangannya menunjukkan bahwa enam klon hibrida transgenik terpilih dan *Event Katahdin Transgenic SP951* dianggap aman karena tidak mengandung gen antibiotik *Tet* terintegrasi di dalam genom tanaman.

Pada tanaman tomat, penyakit yang menjadi kendala dalam budidaya adalah virus keriting daun yang disebabkan oleh *Tomato Yellow Leaf Curl Virus* (TYLCV) dan mosaik ketimun yang disebabkan oleh *Cucumber Mosaic Virus* (CMV). Karakterisasi morfo-agronomi tanaman tomat produk rekayasa genetik tahan *Tomato Yellow Leaf Curl Virus* dan *Cucumber Mosaic Virus* menunjukkan adanya kesepadanan karakter morfo-agronomi dari dua galur tomat yang diuji terhadap ketiga tetuanya, baik PRG maupun non-PRG. Semua tanaman uji telah seragam dengan tipe tumbuh *indeterminate*.

Bawang merah, bawang putih, dan terong juga dipresentasikan dalam seminar. Observasi terhadap respon bawang merah varietas Bima pada beeh media untuk pembentukan kalus terbaik yaitu MS ditambah 2,4D 3 mg/l + CH3 3 mg/l, sedangkan formula terbaik untuk pembentukan embriosomatik adalah MS + BA 2mg/l + NAA 0,1 mg/l. Pada komoditas terung, observasi erbagai kombinasi media terhadap multiplikasi dan

pembentukan umbi mikro secara *in vitro* menunjukkan bahwa pemberian ZPT berpengaruh nyata terhadap jumlah tunas, daun, akar, dan panjang akar. Pada komoditas Bawang putih, dari kegiatan pembentukan embriosomatik bawang putih (*Allium sativum*) telah diperoleh karakter morfologi beberapa aksesi terung (*Solanum* sp.) dari beberapa wilayah di Indonesia menunjukkan keragaman pada beberapa karakternya.

Tanaman Buah

Tanaman buah yang dipresentasikan dalam seminar ini adalah jeruk dan pisang tanduk. Pada komoditas tanaman jeruk, upaya karakterisasi morfologi daun jeruk hasil hibridisasi somatik dan kultur endosperma membagi galur hasil hibridisasi somatik dalam dua subklaster berdasarkan bentuk lamina, sedangkan galur hasil kultur endosperma terbagi menjadi dua subklaster berdasarkan ukuran lamina dan bentuk ujung daun. Studi lain pada komoditas jeruk adalah kesesuaian batang bawah JC (*Citrus limonia* O.) dengan jeruk poliploid hasil pemuliaan *in vitro* yang menunjukkan persentase keberhasilan okulasi tidak berbeda nyata antar perlakuan.

Pada komoditas pisang, dari studi optimasi multiplikasi dan elongasi tunas *in vitro* pisang Tanduk telah diketahui bahwa media HM4 sebagai media terbaik untuk multiplikasi tunas yaitu dan media MS tanpa penambahan BA dan IAA untuk elongasi tunas *in vitro*.

Tanaman Hias

Bahasan mengenai tanaman hias terdapat pada komoditas tanaman anggrek dan cabai hias. Inventarisasi dan Koleksi Jenis-Jenis Anggrek di Beberapa Kawasan Konservasi di Kabupaten Pelalawan, Riau telah mampu mengidentifikasi sebanyak 44 nomor koleksi (27 jenis, 16 marga) yang teridentifikasi sampai tingkat jenis dan 24 nomor koleksi teridentifikasi sampai tingkat marga. Jenis-jenis anggrek yang banyak ditemukan adalah *Bulbophyllum* spp. dan *Dendrobium* spp. Topik lain terkait tanaman anggrek adalah kegiatan karakterisasi. Karakterisasi morfologi dan konservasi anggrek *Paphiopedilum* sp. menunjukkan bahwa jenis anggrek ini merupakan anggrek yang paling sulit dikecambahkan bijinya. Biakan hasil penyerbukan menghasilkan keragaman pada beberapa karakter pada daun dan bunga. Pada komoditas cabai hias, upaya peningkatan produksi pada sistem pipa vertikal melalui komposisi media tanam dan frekuensi irigasi telah menemukan komposisi media tanam dan frekuensi penyiraman yang sesuai untuk menunjang pertumbuhan cabai yang optimal.

BIOTEKNOLOGI DAN SDG TANAMAN PERKEBUNAN

Komoditas tanaman perkebunan yang dipresentasikan dalam seminar ini adalah kopi, teh, kelapa, tebu, keladi tikus, nilam, dan gambir, teh dan kopi merupakan dua komoditas yang bernilai ekonomi tinggi dan dimanfaatkan di seluruh dunia. Kopi Liberika merupakan salah satu jenis kopi yang dibudidayakan di Indonesia. Studi dan identifikasi karakter morfologis Kopi Liberika Bacan di Kabupaten Halmahera Selatan menunjukkan adanya keragaman yang cukup luas. Kopi Liberika Bacan dinilai mempunyai peluang pengembangan yang prospektif di Halmahera Selatan. Pada tanaman teh, kegiatan eksplorasi dan karakterisasi tanaman teh Tayu (*Camelia sinensis*) di Kabupaten Bangka Barat telah mengidentifikasi dua karakter teh Tayu yang ada di Dusun Tayu, yaitu teh Tayu berdaun bulat dan teh Tayu berdaun runcing.

Tanaman kelapa merupakan salah satu jenis tanaman tropik yang memiliki prospek pasar yang baik. Kedua tanaman ini tersebar di berbagai wilayah di Indonesia. Studi kekerabatan kelapa genjah menggunakan marka SSR membedakan varietas kelapa dengan tingkat kemiripan pada dua kelompok varietas. Pada tanaman tebu, studi mengenai upaya pelestarian sumber daya genetik tebu lokal Kerinci menunjukkan bahwa pembinaan dan pendampingan kegiatan budidaya serta pasca panen tebu merupakan alternatif untuk pelestarian tanaman tebu lokal di daerah tersebut.

Gambir (*Uncaria gambir* (Hunter) Roxb) merupakan komoditas ekspor dari Sumatera Barat yang memiliki banyak manfaat. Aplikasi *thidiazuron* (TDZ) secara *in vitro* terhadap multiplikasi tunas memperlihatkan bahwa semua konsentrasi TDZ menghasilkan tunas majemuk dan konsentrasi TDZ 0,40 ppm merupakan konsentrasi terbaik dalam untuk mendapatkan jumlah tunas pereksplan, jumlah daun per eksplan dan tinggi tunas dalam multiplikasi tunas tanaman gambir.

Keladi tikus (*Typonium flagelliforme*) merupakan salah satu tanaman obat yang potensial kaya akan manfaat sebagai anti kanker, anti mikroba dan anti oksidan. Upaya peningkatan keragaman morfologi keladi Tikus melalui radiasi sinar gamma menunjukkan bahwa secara umum, tanaman hasil radiasi memiliki pertumbuhan yang lebih kecil namun memiliki tingkat kehijauan daun yang lebih pekat.

Nilam merupakan tanaman yang bernilai ekonomi. Salah satu permasalahan dalam budidaya tanaman nilam adalah penyakit mosaik yang disebabkan oleh *Potyvirus*. Dari studi mengenai pengaruh pemangkasan dan pengendalian penyakit mosaik terhadap pertumbuhan dan intensitas penyakit nilam diketahui bahwa pemangkasan dengan nano pestisida memberikan pengaruh baik pada pertumbuhan tinggi tanaman,

jumlah tunas, lebar kanopi serta dan kandungan klorofil tanaman.

BIOTEKNOLOGI DAN SDG HEWAN DAN ORGANISME LAIN

SDG hewan yang dipresentasikan dalam seminar ini adalah itik Alabio, ayam Cemani, kerbau Krayan, dan serangga serta tanaman pakan ternak Alfalfa. Organisme lain yang dipresentasikan dalam seminar ini merupakan kelompok jasad renik yang sebagian besar merupakan kategori organisme pengganggu tanaman dan mikroba potensial.

Itik Alabio (*Anas platyrhynchos* Borneo) merupakan salah satu sumber plasma nutfah unggas lokal yang ada di Kalimantan Selatan. Dalam studi mengenai potensi, permasalahan, dan upaya pelestariannya plasma nutfah itik Alabio di Kalimantan Selatan digambarkan upaya pengelolaan itik melalui pemetaan khusus perwilayahan pengembangan dan pemurnian itik Alabio yang disesuaikan dengan spesialisasi usaha ternak serta pembentukan pusat perbibitan skala pedesaan melalui penyuluhan/diseminasi tentang budidaya ternak. Studi morfometrik ayam Cemani pada dua tipe konservasi menunjukkan bahwa perbedaan tempat konservasi mempengaruhi variabel-variabel ukuran tubuh pada betina dan pejantan. Ayam Cemani pejantan relatif lebih stabil daripada betina. Pengkajian mengenai pengembangan kerbau Krayan sebagai sumber daya genetik lokal mendukung ketahanan pangan lokal dan ekspor menunjukkan ada tiga skala prioritas utama yang penting untuk mendukung berkembangnya usaha ternak kerbau Krayan pada agroekosistem persawahan dataran tinggi yaitu kriteria pakan, kriteria daya dukung pakan alami, dan kriteria reproduksi. Ngengat Lilin *Galleria mellonella* adalah serangga hama pada sisiran lebah madu yang dapat juga dimanfaatkan. Modifikasi pakan formula terhadap biologi ngengat Lilin menghasilkan formula yang sesuai untuk dijadikan sebagai pakan buatan untuk serangga tersebut.

Pakan ternak merupakan kompinen penting pendukung usaha peternakan. Pengembangan ternak di lahan kering mengalami kendala ketersediaan pakannya. Studi mengenai potensi pembentukan Alfalfa (*Medicago sativa*) toleran kering melalui induksi mutasi radiasi sinar UV-C dan seleksi variasi somaklonal menunjukkan bahwa dari kegiatan tersebut telah dihasilkan telah menghasilkan kalus embrionik yang realtif toleran kekeringan. Inisiasi dan Multiplikasi Tunas Rumpuk Gajah (*Pennisetum purpureum*) secara *in vitro* menemukan konsentersasi IBA yang sesuai untuk mendapatkan jumlah tunas, jumlah daun dan jumlah akar yang lebih banyak.

Hama *Cylas formicarius* merupakan hama utama di pertanaman ubi jalar. monitoring populasi hama *Cylas formicarius* (Fabricius) dengan

perangkap feromon pada wilayah budidaya dan non budidaya ubi jalar menunjukkan jumlah tangkapan yang lebih tinggi pada wilayah budidaya. Ulat grayak jagung *Spodoptera frugiperda* atau yang dikenal sebagai *fall army worm* (FAW) merupakan hama invasif baru di Indonesia. Studi mengenai Biologi *Spodoptera frugiperda* pada pakan buatan telah menghasilkan gambaran aspek biologi serangga ini seperti siklus hidup, masa inkubasi telur, dan fekunditas betina. Penyakit karat (*Phakopsora pachyrhizi* Syd) menjadi salah satu penyebab rendahnya produktivitas kedelai. Studi karakter mikromorfologi dan patogenisitas *P. pachyrhizi* asal Cikeumeuh, Bogor terhadap dua belas genotipe kedelai telah mengidentifikasi bentuk dan ukuran *uredospor* *P. pachyrhizi* yang berasal dari lokasi tersebut. Ulat penggerek tongkol adalah salah satu hama penting yang merupakan ancaman terhadap produksi jagung. Karakterisasi molekuler *Helicoverpa armigera Nucleopolyhedrovirus* (HearNPV) menunjukkan bahwa isolat HearNPV Bogor memiliki kekerabatan genetik dengan NPV yang menyerang *H. armigera* dari berbagai negara.

Potensi mikroba potensial dipresentasikan dalam beberapa studi. Melalui studi kemampuan antagonis bakteri lipolitik asal tanah terhadap *Ganoderma* telah diidentifikasi isolat-isolat bakteri mampu menghasilkan enzim lipase dan memiliki daya hambat terhadap *Ganoderma*. Melalui kegiatan isolasi dan identifikasi molekuler khamir telah teridentifikasi isolat-isolat khamir terbaik yang mampu memfermentasi glukosa dan xilosa. Isolate-isolat tersebut dapat dimanfaatkan untuk Pengembangan Produksi Bioetanol. Parasitoid *Anisopteromalus calandrae* (Howard 1881) diketahui memiliki potensi sebagai agen biokontrol hama. Studi mengenai potensi parasitoid ini menunjukkan bahwa *A. calandrae* berpotensi sebagai agen biokontrol untuk menekan populasi *S. oryzae* pada jagung. Dalam studi optimasi fermentasi nira sorgum untuk produksi etanol dengan menggunakan isolat *yeast Saccharomyces cerevisiae* DBY-1 telah diperoleh kondisi optimal dalam proses fermentasi untuk menghasilkan etanol. Kondisi tersebut oleh kesterilan media fermentasi, pH, tempat inkubasi dan penambahan urea sebagai sumber nitrogen.

Susunan Komite Pengarah dan Komite Pelaksana

I. Penasehat

Dewan Penasehat : Dr. Ir. Fadjry Djufry, M.Si.
Kepala Badan Penelitian dan Pengembangan
Pertanian

II. Pengarah

Ketua : Ir. Mastur, M.Si., Ph.D.
Kepala Balai Besar Penelitian dan
Pengembangan Bioteknologi dan Sumber Daya
Genetik Pertanian

Wakil Ketua : Dr. Sustiprijatno, S.Si., M.Sc.

III. Pelaksana

Ketua : Dr. Rossa Yunita, S.P., M.Si.
Ir. Eny Ida Riyanti, M.Si., Ph.D.

Sekretaris : Dr. Lina Herlina
Dr. Surya Diantina, S.P., M.Si.

Anggota : Nurul Hidayatun, S.Si., M.Si., Ph.D.
Dr. Wening Enggarini, S.Si., M.Si.
Dr. Hakim Kurniawan, S.P., M.P.
Ir. Ida N. Orbani
Wawan, M.Si.
Ma'sumah, S.P.
Alfia Annur Aini Azizi, S.P., M.Si.
Randy Arya Sanjaya, S.T.
Wina Darmawati
M. H. Zulfikar

IV. Penyunting

Ketua : Alfia Annur Aini Azizi, M.Si.

Anggota : Randy Arya Sanjaya, S.T.

**Evaluasi Beberapa Varietas Unggul Baru Padi terhadap
Cekaman Anaerob Germination**
*(Evaluation of Several New Superior Varieties of Rice Against
Anaerobic Germination Stress)*

Rina Hapsari Wening¹, Gustav Ibrahim Adam², Indrastuti Apri Rumanti¹

¹Balai Besar Penelitian Tanaman Padi, Jl. Raya 9, Sukamandi, Subang, Jawa Barat 41256

²Mahasiswa Universitas Muhammadiyah Yogyakarta, Jl. Brawijaya, Geblagan,
Tamantirto, Kec. Kasihan, Bantul, Daerah Istimewa Yogyakarta 55183

rhwening83@gmail.com

ABSTRACT

Global climate change that often occurs has an impact on the difficulty of predicting the intensity of floods that can occur in rice fields. This results in submergence in rice crops, such as at the time of nursery, so that varieties which tolerant to anaerobic germination (AG) are needed. This study aims to obtain information on the AG tolerance of new high yielding rice varieties. The experiment was carried out in the greenhouse of ICRR in March 2021. The genetic material used was 9 high yielding varieties and 4 comparison varieties. KHO and Ciherang AG varieties were applied as AG tolerant comparisons, while IR64 and IR42 were used as sensitive comparisons. The experiment was arranged using completely randomized group design (RKLK) with 3 replications in 2 treatments or environmental conditions, namely optimal and AG-stressed. The results showed that there was significant differences between environments on the survival rate, plant height and wet weight of plants at the age of 12 days after anaerobic treatment. Based on the sensitivity index value on the viability character on day 12, the Inpara 3 variety had the best tolerance to AG stress, equivalent to KHO.

Key word: Anaerobic, rice, sensitivity index, viability

ABSTRAK

Anomali iklim global yang saat ini kerap terjadi berdampak terhadap sulitnya memprediksi intensitas banjir yang dapat terjadi di lahan padi. Hal tersebut mengakibatkan terjadinya rendaman pada pertanaman padi, seperti pada saat persemaian, sehingga diperlukan varietas yang toleran terhadap anaerob germination (AG). Penelitian ini bertujuan untuk mendapatkan informasi toleransi varietas unggul baru (VUB) padi terhadap cekaman AG. Percobaan dilakukan di rumah kaca BB Padi Sukamandi pada bulan Maret 2021. Materi yang digunakan adalah 9 VUB

dan 4 varietas pembanding yaitu KHO dan Ciherang AG sebagai pembanding toleran, serta IR64 dan IR42 sebagai pembanding peka. Rancangan yang digunakan adalah rancangan kelompok lengkap teracak (RKLT) sebanyak 3 ulangan dengan 2 perlakuan atau lingkungan yaitu optimal dan tercekam AG. Hasil penelitian menunjukkan bahwa terdapat pengaruh lingkungan terhadap persentase hidup, tinggi tanaman dan bobot basah tanaman pada usia 12 hari setelah perlakuan anaerob. Berdasarkan nilai indeks kepekaan pada karakter viabilitas hari ke 12, maka varietas Inpara 3 memiliki toleransi yang paling baik terhadap cekaman AG, setara dengan KHO.

Kata kunci: anaerob, indeks kepekaan, padi, viabilitas

PENDAHULUAN

Tantangan sektor pertanian khususnya dalam penyediaan pangan bagi penduduk cenderung semakin berat karena adanya peningkatan jumlah penduduk sedangkan lahan pertanian produktif semakin berkurang. Adanya anomali iklim juga menjadi ancaman tersendiri karena berdampak pemanasan global (*global warming*). Salah satu dampak pemanasan global yang sangat dirasakan bagi sektor pertanian adalah perubahan iklim (*climate change*) yang menjerus pada ketidakpastian (anomali) iklim berupa kekeringan yang berlebihan (El-Nino) dan hujan yang berlebihan (La Nina). Wujud dari fenomena La Nina adalah kenaikan curah hujan di atas normal dan kenaikan kelembaban udara. Kondisi ini dapat berdampak buruk terhadap produksi pangan, khususnya padi karena sering menimbulkan banjir dan meningkatnya gangguan organisme pengganggu tanaman (Hattori 2011; Suciantini 2015).

Banjir yang melanda lahan pertanian akan mengganggu pertumbuhan tanaman. Secara umum benih tanaman padi akan gagal tumbuh pada kondisi kekurangan oksigen atau terendam selama beberapa hari, namun beberapa varietas padi dapat menunjukkan toleransi terhadap kondisi anaerob selama perkecambahan (*anaerobic germination*), dengan cara munculnya koleoptil dan pertumbuhan parsial (Bordoloi *et al.* 2018). Benih yang terendam dapat mengalami kerusakan mekanik, kekurangan cahaya matahari, terbatasnya difusi gas, dan rentan terhadap serangan hama penyakit (Sujinah *et al.* 2020). Varietas yang memiliki toleransi terhadap kondisi anaerob selama fase perkecambahan lebih layak dan mudah diadopsi pada skala luas. Upaya untuk memperoleh galur padi harapan yang toleran pada kondisi *anaerobic germination* (AG) masih terus dilakukan. Informasi donor yang sangat toleran terhadap AG belum banyak diketahui, serta studi mekanisme fisiologisnya belum banyak dilakukan (Angaji *et al.* 2010). Sampai saat ini, belum ada varietas yang dilepas di Indonesia yang

disebutkan dalam deskripsi memiliki sifat toleran pada perkecambahan anaerob. Saat ini petani memerlukan varietas-varietas padi sawah yang memiliki toleransi terhadap cekaman abiotik seperti rendaman, kondisi anaerob pada fase perkecambahan, dan kekeringan.

BB Padi telah melepas ratusan varietas unggul dan beberapa diantaranya merupakan varietas padi rawa. Penelitian ini bertujuan untuk mengevaluasi toleransi VUB padi rawa dan padi tadah hujan terhadap kondisi anaerob saat fase perkecambahan. Hasil penelitian ini dapat menjadi informasi bagi penyuluh dan petani dalam menentukan varietas yang akan ditanam sebagai antisipasi terhadap banjir pada saat persemaian, serta bagi peneliti dalam menentukan donor ataupun materi untuk diuji lebih lanjut.

MATERI DAN METODE

Materi tanaman yang digunakan adalah 11 VUB padi dan empat varietas pembanding yaitu KHO dan Ciherang AG sebagai cek toleran AG serta IR64 dan IR42 sebagai cek peka AG. Sebelum ditanam, benih dioven pada suhu 30 °C selama 2 hari untuk mematahkan dormansi. Sebanyak 20 butir benih tiap-tiap genotipe ditanam pada box berukuran 40 x 20 x 10 cm dengan media tanah sawah (alluvial) dan ketebalan media sekitar 3 cm. Materi ditanam mengikuti rancangan kelompok lengkat teracak (RKLK) sebanyak 3 ulangan dan ditanam pada dua lingkungan atau dua perlakuan yaitu lingkungan optimal dan lingkungan cekaman AG.

Pada perlakuan optimal air diberikan secukupnya hingga tanah menjadi lembab. Sedangkan pada perlakuan cekaman, air diberikan full hingga hampir memenuhi box atau sekitar 10 cm dari permukaan tanah.

HASIL DAN PEMBAHASAN

Hasil analisis ragam menunjukkan bahwa terdapat perbedaan nyata antar lingkungan pada karakter viabilitas umur 12 hari, tinggi tanaman umur 12 hari, dan bobot basah tanaman umur 12 hari. Hal tersebut menunjukkan bahwa perlakuan anaerob germination berpengaruh terhadap karakter pertumbuhan tersebut. Terdapat pula perbedaan antar genotipe yang diuji pada karakter viabilitas dan tinggi tanaman umur 12 hari. Hasil penelitian juga menunjukkan adanya interaksi antara lingkungan dan genotipe pada karakter viabilitas dan tinggi tanaman (Tabel 1).

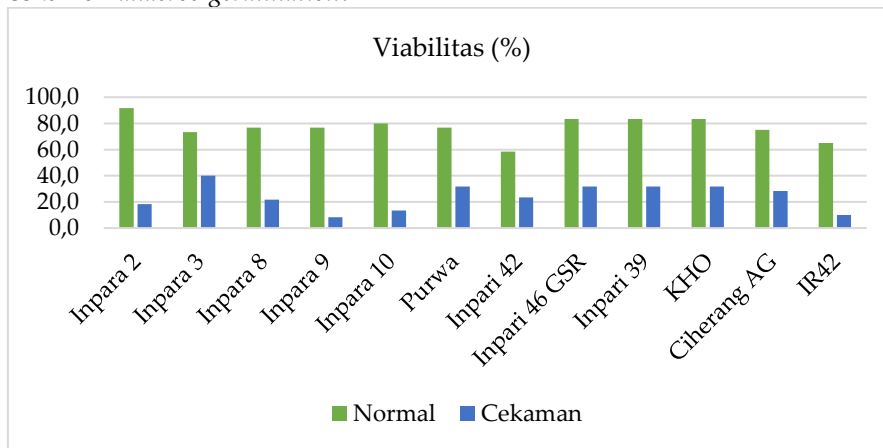
Tabel 1. Hasil analisis ragam gabungan beberapa karakter yang diamati pada percobaan cekaman anaerob germination dan optimal

Sumber keragaman	V12	TT12	BB12
Lingkungan	<.0001 *	<.0001 *	0.0697 *
Ulangan	0.3745 ns	<.0001 *	0.1543 ns
Genotipe	0.0111 *	<.0001 *	0.5188 ns
Lingk*Geno	0.0371 *	0.0045 *	0.6038 ns
KK	18.71756	15.81793	36.70098

Keterangan : V12 = viabilitas umur 12 hari setelah semai; TT12 = tinggi tanaman umur 12 hari setelah semai; BB12 = bobot basah umur 12 hari setelah semai; KK = koefisien keragaman

Viabilitas Tanaman

Hasil ANOVA menunjukkan bahwa ada interaksi antara genotipe dengan lingkungan pada karakter viabilitas tanaman pada umur 12 hari setelah semai (Tabel 1). Berdasarkan Gambar 1, varietas yang memiliki viabilitas tertinggi pada perlakuan normal ialah Inpara 2, sedangkan pada perlakuan cekaman AG selama 12 hari, varietas yang memiliki viabilitas tertinggi ialah Inpara 3. Viabilitas pada kondisi cekaman dapat dikatakan sebagai *survival rate* yang menunjukkan tingkat toleransi tanaman terhadap cekaman *anaerob germination*.



Gambar 1. Viabilitas varietas uji pada kondisi normal dan cekaman AG

Genotipe padi dengan respon viabilitas yang baik diduga memiliki kemampuan menggunakan cadangan pati yang disimpan melalui aktivitas amilase dan respirasi anaerob (Adachi *et al.*, 2015). Varietas inpara 9 menghasilkan respon viabilitas yang rendah dengan 8,33%, setara dengan varietas pembanding peka yaitu IR42. Hal tersebut menunjukkan bahwa kedua varietas tersebut yaitu Inpara 9 dan IR42 merupakan genotipe yang

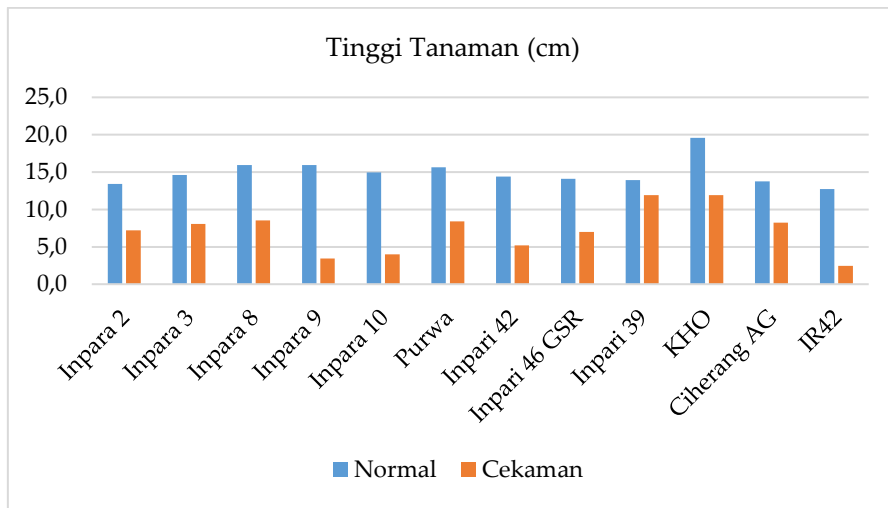
peka terhadap cekaman AG. Genotipe padi mampu memulai perkecambahannya tetapi tidak dapat memanjang lebih jauh, disebabkan hambatan dalam menggunakan cadangan energi saat oksigen terbatas (Miro dan Ismail, 2013). Varietas Inpara 3 (40%) merupakan satu-satunya varietas yang viabilitasnya diatas varietas cek toleran AG yaitu KHO (31.67%) dan Ciherang AG (28.33%), meskipun secara statistik masih dinilai setara atau tidak signifikan dibandingkan KHO (Tabel 2). Selain Inpara 3, terdapat 3 varietas lain yang memiliki viabilitas setara dengan KHO yaitu Purwa, Inpari 46 GSR, dan Inpari 39 (Tabel 2).

Tabel 2. Viabilitas varietas yang diuji pada kondisi cekaman *anaerob germination*

No	Varietas	Viabilitas 12 hari
1	Inpara 2	18.33 cd
2	Inpara 3	40.00 a
3	Inpara 8	21.67 cd
4	Inpara 9	8.33 d
5	Inpara 10	13.33 d
6	Purwa	31.67 ab
7	Inpari 42	23.33 c
8	Inpari 46 GSR	31.67 ab
9	Inpari 39	31.67 ab
10	KHO	31.67 ab
11	Ciherang AG	28.33 ab
13	IR42	10.00 d
	Rerata	24.17

Tinggi Tanaman

Seperti halnya pada karakter viabilitas, pada karakter tinggi tanaman umur 12 hari setelah semai juga menunjukkan bahwa ada interaksi antara genotipe dengan lingkungan (Tabel 1). Berdasarkan gambar 2 dapat dilihat bahwa baik pada perlakuan normal maupun cekaman AG, varietas yang memiliki tinggi tanaman tertinggi ialah varietas KHO dan yang terendah ialah IR42 (Gambar 2). Meskipun demikian jika dilihat dengan seksama maka ada perubahan ranking tinggi tanaman antara perlakuan normal dan cekaman. Hal tersebut yang menyebabkan adanya interaksi antara genotipe dengan lingkungan.



Gambar 2. Tinggi tanaman umur 12 HSS varietas uji pada kondisi normal dan cekaman AG

Galur padi dengan toleransi AG dapat dilihat berdasarkan kemampuannya menghasilkan akar dan tunas (Illangakoon *et al.*, 2019). Berdasarkan Tabel 3 dapat dilihat bahwa tanaman yang paling tinggi pada kondisi cekaman ialah KHO (11.93 cm) yang merupakan varietas pembandingan toleran untuk cekaman AG. Terdapat 1 varietas yang memiliki tinggi tanaman yang setara dengan KHO yaitu Inpari 39 (11.91 cm), sedangkan varietas lainnya memiliki tinggi tanaman nyata lebih rendah dibandingkan varietas pembandingan toleran KHO (Tabel 3). Kemampuan tanaman menghasilkan tinggi tanaman yang tinggi akan mempercepat tanaman memperoleh oksigen dan cahaya lebih baik. Perlakuan AG yang diberikan pada percobaan ini adalah 10 cm, pada hari yang sama yaitu 12 hari setelah semai, KHO dan Inpari 39 memiliki tinggi tanaman yang lebih tinggi dibandingkan ketinggian perlakuan AG sehingga memungkinkan tanaman mendapatkan cahaya dan oksigen lebih baik. Oleh karena itu tanaman tersebut dapat dikatakan toleran terhadap cekaman AG.

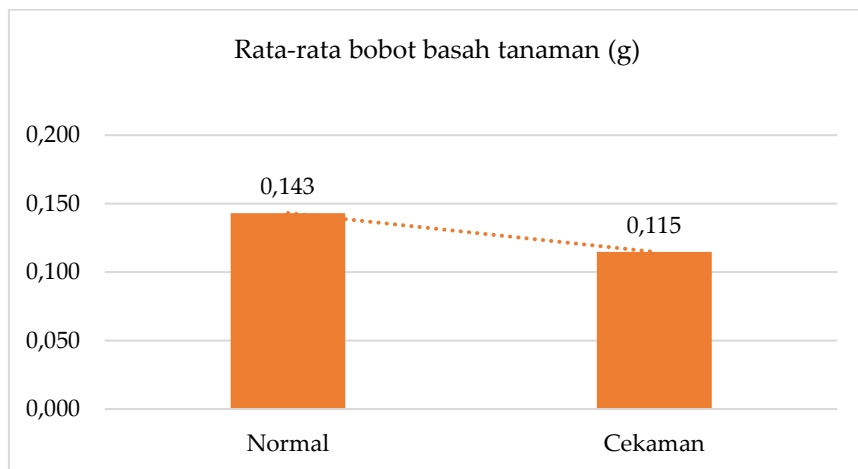
Tabel 3. Tinggi tanaman umur 12 hari setelah semai (HSS) varietas yang diuji pada kondisi cekaman *anaerob germination*

No	Varietas	Tinggi tanaman 12 HSS (cm)
1	Inpara 2	7.22 bc
2	Inpara 3	8.08 b
3	Inpara 8	8.53 b
4	Inpara 9	3.43 d
5	Inpara 10	3.97 d

No	Varietas	Tinggi tanaman 12 HSS (cm)	
6	Purwa	8.40	b
7	Inpari 42	5.18	cd
8	Inpari 46 GSR	7.00	bc
9	Inpari 39	11.91	a
10	KHO	11.93	a
11	Ciherang AG	8.23	b
13	IR42	2.43	d
Rerata		7.19	

Bobot Basah Tanaman

Hasil analisis anova menunjukkan bahwa tidak ada interkasi antara genotipe dengan lingkungan pada karakter bobot basah tanaman, namun ada perbedaan nyata antar lingkungan. Bobot basah tanaman pada perlakuan normal lebih tinggi dibandingkan pada perlakuan cekaman, Gambar 3 menunjukkan bahwa pada perlakuan normal rata-rata bobot tanaman yaitu 0.143 gram, sedangkan pada perlakuan cekaman rata-rata bobot basah tanaman yaitu 0.115 gram. Biomassa tanaman mencerminkan hasil fotosintesis bersih (*net photosynthesis*) yang terkait dengan ketersediaan nutrisi yang dapat diserap oleh tanaman (Sitaresmi et al. 2021). Benih yang terendam dapat mengalami kerusakan mekanik, kekurangan cahaya matahari, terbatasnya difusi gas (Sujinah et al. 2020), sehingga menurunkan tingkat fotosintesis tanaman yang mengakibatkan biomassa menjadi lebih rendah.



Gambar 3. Bobot basah tanaman pada perlakuan normal dan cekaman AG

Toleransi tanaman terhadap AG salah satunya dikendalikan oleh gen AG. Ciherang AG merupakan varietas pembanding toleran AG. Gen AG1

mendorong mobilisasi cadangan endosperm untuk meningkatkan perpanjangan koleoptil sehingga keluar menembus kedalaman tanah yang dangkal. Ciherang AG merupakan galur toleran AG, diperoleh dari proses pemuliaan *Marker Assisted Backcrossing* antara Ciherang dengan IR64-AG1 (Toledo *et al.* 2015), dimana IR64-AG1 dihasilkan dari penyisipan gen toleran AG1 dari *landrace* Khao Hlan On (KHO), yang memiliki QTL toleran AG, qAG-9-2 (Angaji *et al.* 2010). Meskipun Ciherang AG merupakan *vairteas* yang memiliki sifat toleran terhadap AG, namun pada penelitian ini toleransinya tidak lebih baik dibandingkan KHO. Hal tersebut juga ditunjukkan pada penelitian Sitaresmi *et al.* (2021), dimana Ciherang AG memiliki persentase tumbuh 35% sedangkan KHO memiliki persentase tumbuh 57.75%.

Dari pembahasan sebelumnya maka dapat diketahui bahwa varietas Inpara 3, Purwa, Inpari 39, dan Inpari 46 GSR diindikasikan memiliki sifat toleran terhadap cekaman AG. Inpara 3 dan Purwa merupakan padi rawa, Inpari 39 merupakan padi sawah tadah hujan, dan Inpari 46 GSR merupakan padi sawah yang memiliki background genetik adaptif terhadap tadah hujan. Lahan rawa dan lahan tadah hujan merupakan lahan yang rawan terhadap cekaman genangan pada awal pertumbuhan. Disamping itu pada lahan tadah hujan umumnya petani menerapkan sistem tebar benih langsung dimana selain akibat cuaca, perlakuan petani menggenangi lahan untukantisipasi gulma menyebabkan perlunya menanam varietas yang toleran terhadap cekaman AG.

KESIMPULAN

Berdasarkan penelitian ini dapat diketahui bahwa varietas Inpara 3, Purwa, Inpari 39, dan Inpari 46 GSR diindikasikan memiliki varietas toleran AG. Keempat varietas tersebut dapat direkomendasikan untuk lahan rawa dan tadah hujan yang rawan terhadap cekaman genangan pada awal pertumbuhan.

UCAPAN TERIMA KASIH

Terima kasih ditujukan kepada Dr. Nafisah selaku penanggungjawab proyek PRN Padi 09 tahun 2020 yang mendanai penelitian ini, serta kepada Elah Nurul Khotimah litkayasa yang telah membantu dalam penelitian ini.

DAFTAR PUSTAKA

- Angaji, S.A., Septiningsih E.M., Mackill D.J., Ismail A.M. 2010. QTLs associated with tolerance of flooding during germination in rice (*Oryza sativa* L.). *Euphytica* 172:159-168.
- Bordoloi, D., Sarma D. 2018. Aerobic versus anaerobic germination

- performance of selected rice (*Oryza sativa* L.) genotypes with or without submergence tolerance J. Expo Biol. Agric. Sci. 6:947-958.
- Hattori, Y., Nagai K., Ashikari M. 2011. Race Growth Adapting to Deepwater. *Current Opinion in Plant Biology* 14 : 100-105.
- Illangakoon, T.K., Marambe B., Keerthisena R.S.K., Kumar V. 2019. Importance of anaerobic seed germination and seedling development in directseeded rice with special reference to Sri Lanka. *Sri Lanka J. Food Agric.* 5:47-57.
- Miro, B., Ismail A.M. 2013. Tolerance of anaerobic conditions caused by flooding during germination and early growth in rice (*Oryza sativa* L.). *Front Plant Sci.* Doi:10.3389/fpls.2013.00269.
- Sitairesmi, T., Kartina N., Yuningsih A.F.V., Rumanti I.A., Nafisah, Susanto U., Nugraha Y. 2021. Penampilan Agronomi Galur-Galur Padi Sawah Tadah Hujan Toleran Kondisi Anaerob pada Fase Perkecambahan. *J. Agron, Indonesia.* 49(1):7-15.
- Suciantini. 2015. Interaksi Iklim (Curah Hujan) Terhadap Produksi Tanaman Pangan di Kabupaten Pacitan. *Prosiding Seminar Nasional Masyarakat Biodiversiti Indonesia.* 1 (2) : 358-365.
- Sujinah, Agustiani N., Rumanti I.A. 2020. Daya adaptasi padi pada kondisi rendaman stagnan. *Penelitian Pertanian Tanaman Pangan.* 4:17-26.
- Toledo, A.M.U., Ignacio J.C.I, Casal C.Jr., Gonzaga Z.J., Mendiolo M.S., Septiningsih E.M.. 2015. Development of improved Ciherang-Sub1 having tolerance to anaerobic germination conditions. *Plant Breed. Biotech.* 3:77-87.

Indeks Penulis

A

Agus P, 807
Ahmad A, 807
Ahmad D, 807
Ahmad FR, 807
Ahmad S, 807
Ahmad W, 807
Aida A, 807
Akhmad H, 807
Alberta DA, 807
Alfia AAA, 807
Ali H, 807
Ali I, 807
Amalia P, 807
Andari R, 807
Aniversari A, 807
Anora TB, 807
Aprizal Z, 807
Aqwin P, 807
Araz M, 808
Asadi, 22, 24, 75, 88, 90, 92, 135
Atmitri S, 808

B

Bahagiawati AH, 808
Bayu DPS, 808
Bayu S, 808
Budi S, 808

C

Cucu G, 808

D

Danang W, 808
Dani S, 808
Dede R, 808

Dedy RS, 808
Dela K, 808
Delima N, 808
Della S, 808
Devi R, 808
Didy S, 808
Dodin K, 808
Dwi MP, 808
Dwi NS, 808
Dwinita WU, 808

E

Edy L, 808
Endang GL, 808
Endrizal, 594, 601, 605, 808
Eni SR, 808
Eny IR, 808
Estria FP, 808

F

Fasha AM, 808
Fatimah, 160, 574, 809
Fiqy H, 809
Fitri W, 809

G

Gungun W, 809
Gustav IA, 809
Gustian, 553, 809

H

Hakim K, 809
Hamdan, 648, 649, 654, 804, 809
Hartinio NN, 809
Henti R, 809
Hermawati C, 567, 809

Higa A, 809
Himawan BA, 567, 809

I

I Made S, 809
I Made T, 809
Ifa M, 809
Ika RT, 809
Imas R, 809
Imelda M, 809
Indah S, 809
Indrastuti AR, 809
Irna A, 809

J

Jamaluddin, 101, 721, 809, 814
Joko P, 809
Julistia B, 605, 809
Jumakir, 594, 809

K

Karden M, 809
Komarudin, 796, 809
Kristantini, 64, 74, 809
Kristianto N, 810
Kristina D, 810
Kurniawan RT, 810
Kusumawaty K, 810

L

Lina H, 810
Ludy KK, 810

M

M Assagaf, 810
M Irfan HR, 810
Mariana S, 810
Mastur, 3, v, xx, 16, 24, 75, 158, 240,
270, 539, 810

Mawaddah, 362, 810
Mega W, 810
Melati, 122, 129, 130, 133, 607, 810,
814
Melissa S, 810
Mia K, 810
Minangsari D, 810
Muh. Fadhlán A, 810
Muh. KA, 810
Muhammad A, 810
Muhammad AS, 810
Muhammad S, 810
Muhammad T, 810
Mulyantoro, 353, 810
Musliar K, 810
Muzammil, 584, 810

N

Nanda PWB, 810
Nazly A, 810
Nisa RM, 810
Nur H, 810
Nur Laela WM, 810
Nursalam S, 810
Nurul H, 810
Nurwita D, 811
Nuryati, 506, 811

P

Prasetyorini, 15, 23, 811
Puji L, 811

R

R. Yai MK, 811
Rafika Y, 811
Randy AS, 811
Reflinur, 160, 182, 258, 271, 342,
351, 811
Rerenstradika TT, 811
Rina HW, 811

Rita N, 811
Roni H, 811
Rossa Y, 811
Rusmana, 811

S

Samsinar, 182, 811
Sela Y, 811
Setyorini W, 811
Shafa WZ, 811
Sitawati, 392, 393, 402, 404, 405, 406,
811, 815
Siti Y, 811
Sitti FS, 811
Slamet, 134, 191, 211, 215, 216, 222,
319, 482, 811, 815
Soni S, 811
Sotha S, 811
Sri K, 811
Sri R, 811
Sri W, 811
Suci R, 811
Sugiono M, 811
Suharyanto, 584, 812
Sulastri, 691, 694, 703, 772, 812, 815
Sulastri I, 812
Sulastriningsih, 353, 812
Surya D, 812
Susianti, 812
Suskandari K, 812
Sustiprijatno, 3, xx, 270, 812

T

Taryono, 415, 812
Tatan K, 812
Teguh S, 812
Titin H, 812
Toto H, 812
Tri JS, 812

Tri W, 812
Try ZPH, 812

V

Vindri R, 812

W

Wartono, 338, 352, 657, 812, 815
Wawan, xx, 635, 680, 688, 812, 815
Wening E, 812
Widya S, 812
Wiguna R, 812
Winda N, 812
Winda Z, 567, 812

Y

Yamhuri T, 812
Yati S, 812
Yayat H, 812
Yulistiawati AJ, 812
Yusi NA, 812

Peserta Seminar

No.	Nama	Instansi
1.	Ahmad Dadang	Balai Besar Litbang Bioteknologi dan Sumber Daya Genetik Pertanian
2.	Ahmad Fadil Rizkiyantoro	PT. BISI International, Tbk
3.	Aida Ainurrachmah	Departemen Agronomi Universitas Gadjah Mada
4.	Alfia Annur Aini Azizi	Balai Besar Litbang Bioteknologi dan Sumber Daya Genetik Pertanian
5.	Ali Husni	Balai Besar Litbang Bioteknologi dan Sumber Daya Genetik Pertanian
6.	Andari Risliawati	Balai Besar Litbang Bioteknologi dan Sumber Daya Genetik Pertanian
7.	Aniversari Apriana	Balai Besar Litbang Bioteknologi dan Sumber Daya Genetik Pertanian
8.	Anora Tri Bahi	Departemen Agronomi dan Hortikultura, Fakultas Pertanian, Institut Pertanian Bogor
9.	Aprizal Zainal	Agroteknologi Fakultas Pertanian Universitas Andalas Padang
10.	Aqwin Polosoro	Balai Besar Litbang Bioteknologi dan Sumber Daya Genetik Pertanian
11.	Atmitri Sisharmini	Balai Besar Litbang Bioteknologi dan Sumber Daya Genetik Pertanian
12.	Danang Widhiarso	PT. BISI International, Tbk
13.	Dani Satyawan	Balai Besar Litbang Bioteknologi dan Sumber Daya Genetik Pertanian
14.	Dela Kartikasari	Universitas Pakuan Bogor
15.	Edy Listanto	Balai Besar Litbang Bioteknologi dan Sumber Daya Genetik Pertanian
16.	Endang Gati Lestari	Balai Besar Litbang Bioteknologi dan Sumber Daya Genetik Pertanian
17.	Estria Furry Pramudyawardani	Balai Besar Penelitian Tanaman Padi
18.	Fathur Rachman	Program Studi Pemuliaan dan Bioteknologi Tanaman, Sekolah Pascasarjana, Institut Pertanian Bogor
19.	Fiqy Hilmawan	Balai Pengkajian Teknologi Pertanian

No.	Nama	Instansi
20.	Fitri Wulandari	(BPTP) Kalimantan Selatan Program Studi Agroteknologi, Fakultas Sains Terapan Universitas Suryakencana
21.	Hakim Kurniawan	Balai Besar Litbang Bioteknologi dan Sumber Daya Genetik Pertanian
22.	Higa Afza	Balai Besar Litbang Bioteknologi dan Sumber Daya Genetik Pertanian
23.	Indah Sofiana	Balai Besar Litbang Bioteknologi dan Sumber Daya Genetik Pertanian
24.	Irna Auliauzzakia	Universitas Gadjah Mada
25.	Jamaluddin	Program Studi Bioteknologi, Institut Pertanian Bogor
26.	Julistia Bobihoe	Balai Pengkajian Teknologi Pertanian (BPTP) Jambi
27.	Kristianto Nugroho	Balai Besar Litbang Bioteknologi dan Sumber Daya Genetik Pertanian
28.	Kusumawaty Kusumanegara	Balai Besar Litbang Bioteknologi dan Sumber Daya Genetik Pertanian
29.	Lina Herlina	Balai Besar Litbang Bioteknologi dan Sumber Daya Genetik Pertanian
30.	Lizza Fauziah Suroya	Departemen Agronomi dan Hortikultura, Fakultas Pertanian, IPB
31.	Ludy Kartika Kristianto	Balai Pengkajian Teknologi Pertanian (BPTP) Kalimantan Timur
32.	Mariana Susilowati	Balai Penelitian Tanaman Rempah dan Obat
33.	Melati	Balai Penelitian Tanaman Rempah dan Obat
34.	Mira Dewi	Departemen Gizi Masyarakat, Fakultas Ekologi Manusia, IPB
35.	Muh Fadhlhan Akhyar	Program Studi Teknobiologi Fakultas Teknobiologi Universitas Teknologi Sumbawa
36.	Nanda Putri Winajanti Budiyanto	Universitas Pakuan Bogor
37.	Nur Hidayah	Departemen Agronomi dan Hortikultura, Fakultas Pertanian, IPB
38.	Nurul Hidayatun	Balai Besar Litbang Bioteknologi dan Sumber Daya Genetik Pertanian

No.	Nama	Instansi
39.	Nurwita Dewi	Balai Besar Litbang Bioteknologi dan Sumber Daya Genetik Pertanian
40.	Rafika Yuniawati	Balai Besar Litbang Bioteknologi dan Sumber Daya Genetik Pertanian
41.	Rerenstradika Tizar Terryana	Balai Besar Litbang Bioteknologi dan Sumber Daya Genetik Pertanian
42.	Rina Hapsari Wening	Balai Besar Penelitian Tanaman Padi
43.	Roni Hidayat	Balai Pengkajian Teknologi Pertanian (BPTP) Maluku Utara
44.	Sela Yusuf	Institut Pertanian Bogor
45.	Setyorini Widayanti	Balai Pengkajian Teknologi Pertanian (BPTP) Yogyakarta
46.	Shafa Widad Zahrani	Universitas Jenderal Soedirman
47.	Sisilia Theresia	Departemen Agronomi dan Hortikultura, Fakultas Pertanian, IPB
48.	Sitawati	Jurusan Budidaya Pertanian, Fakultas Pertanian, Universitas Brawijaya
49.	Siti Yuriyah	Balai Besar Litbang Bioteknologi dan Sumber Daya Genetik Pertanian
50.	Slamet	Balai Besar Litbang Bioteknologi dan Sumber Daya Genetik Pertanian
51.	Sortha Simatupang	Balai Pengkajian Teknologi Pertanian (BPTP) Sumatera Utara
52.	Sri Wahyuni	Pusat Penelitian Konservasi Tumbuhan dan Kebun Raya-LIPI
53.	Suci Rahayu	Balai Besar Litbang Bioteknologi dan Sumber Daya Genetik Pertanian
54.	Sulastri	Pusat Teknologi Produksi Pertanian, Badan Pengkajian dan Penerapan Teknologi
55.	Surya Diantina	Balai Besar Litbang Bioteknologi dan Sumber Daya Genetik Pertanian
56.	Suskandari Kartikaningrum	Balai Penelitian Tanaman Hias
57.	Tatan Kostaman	Balai Penelitian Ternak
58.	Titin Haryati	Balai Besar Litbang Bioteknologi dan Sumber Daya Genetik Pertanian
59.	Tri Wahyuni	Balai Pengkajian Teknologi Pertanian (BPTP) Kepulauan Bangka Belitung
60.	Try Zulchi Prasetyo Hariyadi	Balai Besar Litbang Bioteknologi dan Sumber Daya Genetik Pertanian

No.	Nama	Instansi
61.	Vindri Rahmawati	Institut Pertanian Bogor
62.	Wartono	Balai Besar Litbang Bioteknologi dan Sumber Daya Genetik Pertanian
63.	Wawan	Balai Besar Litbang Bioteknologi dan Sumber Daya Genetik Pertanian
64.	Wening Enggarini	Balai Besar Litbang Bioteknologi dan Sumber Daya Genetik Pertanian
65.	Yati Supriati	Balai Besar Litbang Bioteknologi dan Sumber Daya Genetik Pertanian
66.	Yusi Nurmalita Andarini	Balai Besar Litbang Bioteknologi dan Sumber Daya Genetik Pertanian

Prosiding

Seminar Nasional Komisi Nasional Sumber Daya Genetik

Prosiding ini berisikan makalah-makalah yang dipresentasikan secara virtual dalam forum Seminar Nasional Komisi Nasional Sumber Daya Genetik tahun 2021 yang bertema “Peran Bioteknologi dan Sumber Daya Genetik dalam Mendukung Pertanian Maju, Mandiri dan Modern”. Sejalan dengan kebijakan Kementerian Pertanian, seminar ini menyoroti potensi dan nilai penting sumber daya genetik (SDG) yang tersebar di wilayah Indonesia dan upaya perlindungannya baik secara fisik di bank gen maupun perlindungan hukum melalui berbagai aturan yang berlaku.

Makalah yang dipresentasikan dalam forum ini dikelompokkan dalam empat kelompok berdasarkan komoditas yang menjadi bahasannya diantaranya: ruang lingkup Bioteknologi dan SDG Tanaman Pangan, Bioteknologi dan SDG Tanaman Hortikultura, Bioteknologi dan SDG Tanaman Perkebunan, dan Hewan dan Organisme Lain.



**KOMISI NASIONAL
SUMBER DAYA GENETIK**

Jalan Tentara Pelajar 3A, Menteng, Bogor Barat
Kota Bogor, Jawa Barat – 16111
Telp/Faks: (0251) 8337975/8338820
e-mail: komisi.nasional.sdg@gmail.com

Bioteknologi dan
Sumber Daya Genetik

ISBN 978-979-8393-07-5



9 789798 393075