

STATISTIK PETERNAKAN 2010

Livestock Statistic 2010



**KEMENTERIAN PERTANIAN REPUBLIK INDONESIA
DIREKTORAT JENDERAL PETERNAKAN**

<http://www.ditjennak.go.id>



KEPUSTAKAAN NASIONAL
KATALOG DALAM TERBITAN (KTD)

Statistik Peternakan 2010

307 Halaman, ukuran 14.6 x 20.6 cm

ISBN 978-979-628-016-2

636 : 311

Dir2

S

Judul :

STATISTIK PETERNAKAN 2010
Livestock Statistic 2010

Copyright @ 2010

Dicetak oleh : *
CV. Ella Citra Utama



Diterbitkan oleh Direktorat Jenderal Peternakan
Hak Cipta dilindungi Undang-undang





KATA PENGANTAR

Marilah kita panjatkan puji syukur ke-Hadirat Tuhan Yang Maha Esa, yang telah melimpahkan rahmat-Nya, sehingga penyusunan dan penerbitan Buku Statistik Peternakan 2010 ini dapat diselesaikan dengan baik.


Penyajian data statistik dan informasi dalam Buku ini merupakan salah satu komitmen Direktorat Jenderal Peternakan dalam rangka meningkatkan kinerja pembangunan peternakan melalui peningkatan kualitas data dan informasi yang akan digunakan oleh seluruh pemangku kepentingan.

Kami menyadari bahwa Buku ini belum sempurna seperti yang kita harapkan, terutama dalam menggambarkan kinerja pembangunan peternakan secara menyeluruh. Dengan demikian, untuk penyempurnaan selanjutnya kami sangat mengharapkan masukan, saran serta kritik yang membangun dari seluruh pembaca.

Semoga data statistik dan informasi yang disajikan dalam Buku ini dapat memberikan manfaat dan memenuhi harapan para pengguna dalam memberikan dukungannya kepada pembangunan peternakan di Indonesia.

Jakarta, Oktober 2010

DIREKTOR JENDERAL PETERNAKAN



Dr. Ir. Tjepny D. Soedjana, M. Sc



FOREWORD

Let us, again, pray to God, the Almighty for His blessing given to us for the opportunity to prepare and publish our Livestock Statistic Book 2010. This publication implies consistent commitment made by the Directorate General of Livestock Services, Ministry of Agriculture to continuously improve the performance of livestock sub-sector in Indonesia, through improvement in presentation of livestock related statistic and information for potential users.

We aware that this publication is to be improved over time to reflect overall performance of livestock sub-sector in this country. Therefore, we will be most welcome for any useful, constructive comment, suggestion and inputs from the audience.

I do hope that this publication will be serving its function to all representative institution, association, as well as private sector and the general public who have been actively participating and contributing information to improve livestock sub- sector in particular and agricultural sector in general.

Jakarta, October 2010

DIRECTOR GENERAL OF LIVESTOCK SERVICES



Tjeppy D. Soedjana, Ph.D



DAFTAR ISI / CONTENTS

	Halaman Page
KATA PENGANTAR <i>Preface</i>	i
DAFTAR ISI <i>List of</i>	iii
DAFTAR GAMBAR <i>List of Figures</i>	v
DAFTAR TABEL <i>List of Table</i>	vii
1. PRODUK DOMESTIK BRUTO <i>Gross Domestic Product</i>	1
2. EKSPOR - IMPOR <i>Export - Import</i>	25
3. PENGELUARAN DAN PEMASUKAN TERNAK <i>Livestock Import and Export</i>	37
4. POPULASI TERNAK <i>Livestock Population</i>	67
5. PRODUKSI TERNAK <i>Livestock Production</i>	87
6. PEMOTONGAN TERNAK TERCATAT <i>Recorded Livestock Slaughtering</i>	113
7. KETERSEDIAAN PRODUK TERNAK <i>Livestock Product Supply</i>	123
8. KONSUMSI PRODUK TERNAK <i>Livestock Product Consumption</i>	135
9. PERUSAHAAN DIBIDANG PETERNAKAN <i>List of Livestock Company</i>	145
10. RUMAH TANGGA PETERNAK <i>Livestock Farm Household</i>	159
11. LAIN-LAIN <i>Other</i>	195
12. DAFTAR ALAMAT <i>List of Address</i>	213



DAFTAR GAMBAR / LIST OF FIGURE

Halaman/
Page

1. PRODUK DOMESTIK BRUTO/GROSS DOMESTIC PRODUCT

- | | | |
|-----|--|----|
| 1.1 | Grafik Share PDB Peternakan Terhadap Nasional Tahun 2009***
(Atas Dasar Harga Konstan 2000)
<i>Graph of Livestock PDB Compared National 2009***
(At Constant Price 2000)</i> | 8 |
| 1.2 | Grafik Share PDB Peternakan Terhadap Pertanian Tahun 2008/
(Atas Dasar Harga Konstan 2000)
<i>Graph of Livestock PDB Compared of Agriculture 2008
(At Constant Price 2000)</i> | 8 |
| 1.3 | Grafik Nilai PDB Tahun 2009 *** Atas Dasar Harga Berlaku &
Harga Konstan Tahun 2000 (Juta milyar Rp)
<i>Graph of GDP Livestock by Current and Constant Price 2000 (billion Rp)</i> | 10 |

2. EKSPOR – IMPOR TERNAK/ LIVESTOCK EXPORT – IMPORT

- | | | |
|-----|--|----|
| 2.1 | Grafik Nilai Ekspor Ternak, Hasil Ternak dan Bahan Selain Pangan
Tahun 2009*)
<i>Graph of Export Values Livestock and Livestock Product 2009</i> | 29 |
| 2.2 | Grafik Nilai Impor Ternak, Hasil Ternak dan Bahan Selain Pangan
Tahun 2009*)
<i>Graph of Import Values Livestock and Livestock Product 2009</i> | 9 |

4. POPULASI TERNAK/ LIVESTOCK POPULATION

- | | | |
|-----|--|----|
| 4.1 | Grafik Populasi Sapi Potong, Kambing, Domba & Babi
Tahun 2006 – 2010*)
<i>Graph of Beef Cattle, Goat, Sheep and Pig Population 2006 – 2010*)</i> | 71 |
| 4.2 | Grafik Populasi Sapi Potong, Sapi Perah dan Kerbau Tahun 2006 – 2010*)
<i>Graph of Beef Cattle, Dairy Cattle and Buffalo Population 2006 – 2010</i> | 72 |
| 4.3 | Grafik Populasi Unggas Tahun 2006 – 2010*)
<i>Graph of Poultry Population 2006 – 2010*)</i> | 72 |

5. PRODUKSI TERNAK/ LIVESTOCK PRODUCTION

- | | | |
|-----|---|----|
| 5.1 | Grafik Produksi Daging Sapi Potong, Broiler, Buras
dan Daging Lainnya Tahun 2009
<i>Graph of Meat Production Beef Cattle, Broiler, Native Chicken &
Other Meat 2009</i> | 91 |
|-----|---|----|



5.2	Grafik Produksi Daging Sapi Potong, Broiler, Buras dan Daging Lainnya Tahun 2010 <i>Graph of Meat Production Beef Cattle, Broiler, Native Chicken & Other Meat 2010</i>	91
5.3	Grafik Produksi Daging Sapi Potong, Kerbau, Kambing, Domba dan Babi Tahun 2006-2010 *) <i>Graph of Meat Production Beef Cattle, Buffalo, Goat, Sheep and Pig 2006-2010 *)</i>	92
5.4	Grafik Produksi Daging Ternak Unggas Tahun 2006 – 2010*) <i>Graph of Meat Production Beef Cattle, Broiler, Native Chicken & Other Meat 2006 – 2010 *)</i>	92
5.5	Grafik Produksi Telur Ayam Ras Petelur, Buras dan Itik Tahun 2006-2010*) <i>Graph of Egg Production Layer, Native Chicken and Duck 2005-2009</i>	93
5.6	Grafik Produksi Telur Ayam Ras, Buras dan Itik Tahun 2009 <i>Graph of Egg Production, Layer, Native Chicken and Duck 2009</i>	93
5.7	Grafik Produksi Daging, Telur dan Susu Tahun 2009 <i>Graph of Meat, Egg and Milk Production 2009</i>	94

6. PASOKAN / SUPPLY

7.1	Grafik Penyediaan Daging, Telur dan Susu (Kg/Kapita/Thn) 2006 – 2010*) <i>Graphic of Meat, Egg and Milk Availability (Kg/Capita/Year) 2006 – 2010*)</i>	127
7.2	Grafik Penyediaan Protein (Gram/Kapita/Hari) 2006 – 2010*) <i>Graph of Protein Availability (Gram/Capita/Day) 2006- 2010*)</i>	28



DAFTAR TABEL / LIST OF TABLE

Halaman/
Page

1. PRODUK DOMESTIK BRUTO / GROSS DOMESTIC PRODUCT

1.1	Produk Domestik Bruto Tahun 2004-2009 Atas Dasar Harga Konstan 2000) <i>Gross Domestic Product 2004-2008 (At Constant Prices 2000)</i>	12
1.2	Produk Domestik Bruto Tahun 2004-2009 (Atas Dasar Harga Berlaku) <i>Gross Domestic Product 2002-2007 (At Current Prices)</i>	13
1.3	Produk Domestik Regional Bruto Peternakan Tahun 2004 - 2008 (Atas Dasar Harga Konstan 2000) menurut Provinsi <i>Regional Gross Domestic Product of Livestock 2004 - 2008 (At Constant Prices 2000) by Province</i>	14
1.4.	Produk Domestik Regional Bruto Peternakan tahun 2004 - 2008 (Atas Dasar Harga Berlaku) menurut Provinsi <i>Regional Gross Domestic Product of Livestock 2004 - 2008 (At Current Prices) by Province</i>	15
1.5	Produk Domestik Regional Bruto Pertanian Tahun 2004 - 2008 (Atas Dasar Harga Konstan 2000) Menurut Provinsi <i>Regional Gross Domestic Product of Agriculture 2004 - 2008 (At Constant Prices 2000) by Province</i>	16
1.6	Produk Domestik Regional Bruto Pertanian tahun 2004 - 2008 (Atas Dasar Harga Berlaku) Menurut Provinsi <i>Regional Gross Domestic Product of Agriculture 2004 - 2008 (At Current Prices) by Province</i>	17
1.7	Produk Domestik Regional Bruto Tahun 2004 - 2008 (Atas Dasar Harga Konstan 2000) Menurut Provinsi <i>Regional Gross Domestic Product 2004 - 2008 (At Constant Prices) by Province</i>	18
1.8	Produk Domestik Regional Bruto Tahun 2004 - 2008 (Atas Dasar Harga Berlaku) Menurut Provinsi <i>Regional Gross Domestic Product 2004 - 2008 (At Current Prices) by Province</i>	19
1.9	Produk Domestik Regional Bruto Per Kapita Tahun 2004 - 2008 (Atas Dasar Harga Konstan 2000) Menurut Provinsi <i>Regional Gross Domestic Product Per Capita 2004 - 2008 (At Constant Prices) by Province</i>	20



1.10	Produk Domestik Regional Bruto Per Kapita Tahun 2004 - 2008 (Atas Dasar Harga Berlaku) Menurut Provinsi <i>Regional Gross Domestic Product Per Capita 2004 - 2008 (At Current Prices) by Province</i>	21
1.11	Laju Produk Domestik Bruto Beberapa Negara Tahun 2004 - 2008 <i>Growth Rate of Gross Domestic Product of Selected Countries 2004 - 2008</i>	22
1.12	Laju Produk Domestik Bruto Perkapita Beberapa Negara Tahun 2004 - 2008 <i>Growth Rate of Percapita Gross Domestic Product of Selected Countries 2004-2008</i>	23

2. EKSPOR-IMPOR / EXPORT - IMPORT

2.1	Perkembangan Volume Ekspor Ternak dan Hasil Ternak Tahun 2005 - 2009 <i>Trend Volume of Export of Livestock and Livestock Product 2005 - 2009</i>	31
2.2	Perkembangan Nilai Ekspor Ternak dan Hasil Ternak Tahun 2005 - 2009 <i>Trend Value of Export of Livestock and Livestock Products 2005 - 2009</i>	32
2.3	Perkembangan Nilai Impor Ternak dan Hasil Ternak Tahun 2005 - 2009 <i>Trend Value of Import of Livestock and Livestock Products 2005 - 2009</i>	33
2.4	Perkembangan Volume Impor Ternak dan Hasil Ternak Tahun 2005 - 2009 <i>Trend Volume of Import of Livestock and Livestock Products 2005 - 2009</i>	34
2.5	Neraca Ekspor Impor Komoditi Peternakan Tahun 2005 - 2009 <i>Balance of Export Import of Livestock Commodities 2005 - 2009</i>	35
2.6	Perkembangan Realisasi Investasi Peternakan 2005 - 2009 <i>Realitation Investment Of Livestock 2005 - 2009</i>	36

3. PENGELUARAN - PEMASUKAN TERNAK / LIVESTOCK IMPORT AND XPORT

3.1	Pengeluaran Sapi Tahun 2006 - 2010 (per Provinsi) <i>Cattle Export 2006 - 2010 (by Province)</i>	42
3.2	Pengeluaran Kerbau Tahun 2006 - 2010 (per Provinsi) <i>Buffalo Export 2006 - 2010 (by Province)</i>	43
3.3	Pengeluaran Kambing Tahun 2006 - 2010 (per Provinsi) <i>Goat Export 2006 - 2010 (by Province)</i>	44
3.4	Pengeluaran Domba Tahun 2006 - 2010 (per Provinsi) <i>Sheep Export 2006 - 2010 (by Province)</i>	45




3.5	Pengeluaran Babi Tahun 2006 - 2010 (per Provinsi) <i>Pig Export 2006 - 2010 (by Province)</i>	46
3.6	Pengeluaran Kuda Tahun 2006 - 2010 (per Provinsi) <i>Horse Export 2006 - 2010 (by Province)</i>	47
3.7	Pengeluaran Ayam Tahun 2006 - 2010 (per Provinsi) <i>Chicken Export 2006 - 2010 (by Province)</i>	48
3.8	Pengeluaran Itik Tahun 2006 - 2010 (per Provinsi) <i>Duck Export 2006 - 2010 (by Province)</i>	49
3.9	Pengeluaran Daging Tahun 2006 - 2010 (per Provinsi) <i>Meat Export 2006 - 2010 (by Province)</i>	50
3.10	Pengeluaran Telur Ayam Tahun 2006 - 2010 (per Provinsi) <i>Chicken Egg Export 2006 - 2010 (by Province)</i>	51
3.11	Pengeluaran Telur Itik Tahun 2003 - 2007 (per Provinsi) <i>Duck Egg Export 2005 - 2009 (by Province)</i>	52
3.12	Pengeluaran Susu Tahun 2006 - 2010 (per Provinsi) <i>Milk Export 2006 - 2010 (by Province)</i>	53
3.13	Pengeluaran Kulit Tahun 2006 - 2010 (per Provinsi) <i>Leather Export 2006 - 2010 (by Province)</i>	54
3.14	Pemasukan Sapi Tahun 2006 - 2010 (per Provinsi) <i>Cattle Import 2006 - 2010 (by Province)</i>	55
3.15	Pemasukan Kerbau Tahun 2006 - 2010 (per Provinsi) <i>Buffalo Import 2006 - 2010 (by Province)</i>	56
3.16	Pemasukan Kambing Tahun 2006 - 2010 (per Provinsi) <i>Buffalo Import 2006 - 2010 (by Province)</i>	57
3.17	Pemasukan Domba Tahun 2006 - 2010 (per Provinsi) <i>Goat Import 2006 - 2010 (by Province)</i>	58
3.18	Pemasukan Babi Tahun 2006 - 2010 (per Provinsi) <i>Pig Import 2006 - 2010 (by Province)</i>	59
3.19	Pemasukan Kuda Tahun 2006 - 2010 (per Provinsi) <i>Horse Import 2006 - 2010 (by Province)</i>	60
3.20	Pemasukan Ayam Tahun 2006 - 2010 (per Provinsi) <i>Chicken Import 2006 - 2010 (by Province)</i>	61



3.21	Pemasukan Itik Tahun 2006 - 2010 (per Provinsi) <i>Duck Import 2006 - 2010 (by Province)</i>	62
3.22	Pemasukan Daging Tahun 2006 - 2010 (per Provinsi) <i>Meat Import 2006 - 2010 (by Province)</i>	63
3.23	Pemasukan Telur Ayam Tahun 2006 - 2010 (per Provinsi) <i>Chicken Egg Import 2006 - 2010 (by Province)</i>	64
3.24	Pemasukan Telur Itik Tahun 2006 - 2010 (per Provinsi) <i>Duck Egg Import 2006 - 2010 (by Province)</i>	65
3.25	Pemasukan Kulit Tahun 2005 - 2009 (per Provinsi) <i>Leather Import 2006 - 2010 (by Province)</i>	66

4. POPULASI TERNAK/ LIVESTOCK POPULATION

4.1	Populasi Ternak Tahun 2006 - 2010 (Indonesia) <i>Livestock Population 2006 - 2010 (Indonesia)</i>	73
4.2	Populasi Sapi Potong Tahun 2006 - 2010 (Per Provinsi) <i>Beef Cattle Population 2006 - 2010 (by Province)</i>	74
4.3	Populasi Sapi Perah Tahun 2006 - 2010 (Per Provinsi) <i>Dairy Cattle Population 2006 - 2010 (by Province)</i>	75
4.4	Populasi Kerbau Tahun 2006 - 2010 (Per Provinsi) <i>Buffalo Population 2006 - 2010 (by Province)</i>	76
4.5	Populasi Kambing Tahun 2006 - 2010 (Per Provinsi) <i>Goat Population 2006 - 2010 (by Province)</i>	77
4.6	Populasi Domba Tahun 2006 - 2010 (Per Provinsi) <i>Sheep Population 2006 - 2010 (by Province)</i>	78
4.7	Populasi Babi Tahun 2006 - 2010 (Per Provinsi) <i>Pig Population 2006 - 2010 (by Province)</i>	79
4.8	Populasi Kuda Tahun 2006 - 2010 (Per Provinsi) <i>Horse Population 2006 - 2010 (by Province)</i>	80
4.9	Populasi Ayam Buras Tahun 2006 - 2010 (Per Provinsi) <i>Native Chicken Population 2006 - 2010 (by Province)</i>	81
4.10	Populasi Ayam Ras Petelur Tahun 2006 - 2010 (Per Provinsi) <i>Layer Population 2006 - 2010 (by Province)</i>	82




4.11	Populasi Ayam Ras Pedaging Tahun 2006 - 2010 (Per Provinsi) <i>Broiler Population 2006 - 2010 (by Province)</i>	83
4.12	Populasi Itik Tahun 2006 - 2010 (Per Provinsi) <i>Duck Population 2006 - 2010 (by Province)</i>	84
4.13	Populasi Merpati, Puyuh dan Kelinci Tahun 2008 - 2010 (per Provinsi) <i>Population Pigeon, Quail and Rabbit 2008 - 2010 (by Province)</i>	85

5. PRODUKSI TERNAK / LIVESTOCK PRODUCTION

5.1.	Produksi Daging, Telur dan Susu Tahun 2006 - 2010 (Indonesia) <i>Meat, Egg and Milk Production 2006 - 2010 (Indonesia)</i>	95
5.2	Produksi Daging Tahun 2006 - 2010 (Per Provinsi) <i>Meat Production 2006 - 2010 (by province)</i>	96
5.3	Produksi Daging Sapi Tahun 2006 - 2010 (Per Provinsi) <i>Beef Meat Production 2006 - 2010 (by province)</i>	97
5.4	Produksi Daging Kerbau Tahun 2006 - 2010 (per Provinsi) <i>Buffalo Meat Production 2006 - 2010 (by province)</i>	98
5.5	Produksi Daging Kambing Tahun 2006 - 2010 (Per Provinsi) <i>Goat Meat Production 2006 - 2010 (by Province)</i>	99
5.6	Produksi Daging Domba Tahun 2006 - 2010 (Per Provinsi) <i>Mutton and Lamb Production 2006 - 2010 (by Province)</i>	100
5.7	Produksi Daging Babi Tahun 2006 - 2010 (Per Provinsi) <i>Pork Production 2006 - 2010 (by Province)</i>	101
5.8	Produksi Daging Kuda Tahun 2006 - 2010 (Per Provinsi) <i>Horse Meat Production 2006 - 2010 (by Province)</i>	102
5.9	Produksi Daging Ayam Buras Tahun 2006 - 2010 (Per Provinsi) <i>Native Chicken Production 2006 - 2010 (by Province)</i>	103
5.10	Produksi Daging Ayam Ras Petelur Tahun 2006 - 2010 (Per Provinsi) <i>Layer Chicken Production 2006 - 2010 (by Province)</i>	104
5.11	Produksi Daging Ayam Broiler Tahun 2006 - 2010 (Per Provinsi) <i>Broiler Chicken Production 2006 - 2010 (by Province)</i>	105
5.12	Produksi Daging Itik Tahun 2006 - 2010 (Per Provinsi) <i>Duck Meat Production 2006 - 2010 (by Province)</i>	106



5.13	Produksi Daging Kelinci, Burung Puyuh dan Merpati Tahun 2008 – 2010 (Per Provinsi) <i>Rabbit, Quail and Pigeon Meat Production 2007 – 2009 (by Province)</i>	107
5.14	Produksi Telur Tahun 2006 - 2010 (per Provinsi) <i>Egg Production 2006 - 2010 (by Province)</i>	108
5.15	Produksi Telur Ayam Buras Tahun 2006 - 2010 (Per Provinsi) <i>Native Egg Production 2006 - 2010 (by Province)</i>	109
5.16	Produksi Telur Ayam Ras Petelur Tahun 2006 - 2010 (Per Provinsi) <i>Layer Egg Production 2006 - 2010 (by Province)</i>	110
5.17	Produksi Telur Itik Tahun 2006 - 2010 (Per Provinsi) <i>Duck Egg Production 2006 - 2010 (by Province)</i>	111
5.18	Produksi Susu Segar Tahun 2006 - 2010 (Per Provinsi) <i>Fresh Milk Production 2006 - 2010 (by Province)</i>	112
6. PEMOTONGAN TERNAK TERCATAT / RECORDED LIVESTOCK SLAUGHTERING		
6.1	Jumlah Pemotongan Sapi Tercatat Tahun 2006 - 2010 (Per Provinsi) <i>Registered Cattle Slaughter 2006 - 2010 (by Province)</i>	117
6.2	Jumlah Pemotongan Kerbau Tercatat Tahun 2006 - 2010 (Per Provinsi) <i>Registered Buffalo Slaughter 2006 - 2010 (by Province)</i>	118
6.3	Jumlah Pemotongan Kambing Tercatat Tahun 2006 - 2010 (Per Provinsi) <i>Registered Goat Slaughter 2006 - 2010 (by Province)</i>	119
6.4	Jumlah Pemotongan Domba Tercatat Tahun 2006 - 2010 (Per Provinsi) <i>Registered Sheep Slaughter 2006 - 2010 (by Province)</i>	120
6.5	Jumlah Pemotongan Babi Tercatat Tahun 2006 - 2010 (Per Provinsi) <i>Registered Pig Slaughter 2006 - 2010 (by Province)</i>	121
6.6	Jumlah Pemotongan Kuda Tercatat Tahun 2006 - 2010 (Per Provinsi) <i>Registered Horses Slaughter 2006 - 2010 (by Province)</i>	122
7. PASOKAN / SUPPLY		
7.1	Ketersediaan Daging, Telur dan Susu 2006 - 2010 (Indonesia) <i>Availability Of Milk, Egg and Milk 2006 - 2010 (Indonesia)</i>	129
7.2	Neraca Bahan Makanan Sub Sektor Peternakan Tahun 2008 <i>Food balance Sheet of Livestock 2008</i>	130




7.3	Neraca Bahan Makanan Sub Sektor Peternakan Tahun 2009 <i>Food balance Sheet of Livestock 2009</i>	131
7.4	Neraca Bahan Makanan Sub Sektor Peternakan Tahun 2010 <i>Food balance Sheet of Livestock 2010</i>	132
7.5	Ketersediaan Daging, Telur dan Susu Tahun 2008*) (Per Provinsi) <i>Availability of Meat, Egg and Milk 2008*) (by Province)</i>	133
7.6	Ketersediaan Daging, Telur dan Susu Tahun 2009**) (Per Provinsi) <i>Availability of Meat, Egg and Milk 2009**) (by Province)</i>	134
8. KONSUMSI / CONSUMPTION.		
8.1	Konsumsi Hasil Ternak Per Kapita Per Minggu 2008 – 2009 <i>Livestock Product Consumption Per Capita Per Week 2008 – 2009</i>	139
8.2	Konsumsi Hasil Ternak Per Kapita Per Tahun 2007 – 2008 <i>Livestock Product Consumption Per Capita Per Year 2008 – 2009</i>	140
8.3	Rata Rata Konsumsi Kalori dan Protein Per Kapita Sehari Menurut Kelompok Makanan <i>Average Daily Per Capita Consumption Of Calori and Proteine By Food Group</i>	141
8.4	Rata Rata Konsumsi Kalori dan Protein Per Kapita Sehari Menurut Jenis Makanan <i>Average Daily Per Capita Consumption Of Calori and Proteine By Several Food</i>	142
8.5	Pengeluaran Rata Rata Per Kapita Sebulan Menurut Kelompok Barang 2004 – 2008 <i>Month Average Expenditure Per Capita By Commodity Group 2004 - 2008</i>	143
9. PERUSAHAAN / COMPANY		
9.1	Jumlah Perusahaan Ternak Besar/Kecil dan Kegiatan Utama Perusahaan Tahun 2006 <i>Number of Big/Small Livestock Establishments and Main Activity 2006 (by Province)</i>	150
9.2	Populasi Ternak Besar/Kecil di Perusahaan Menurut Provinsi Tahun 2006 <i>Population of Big/Small Livestock Establishment by Province 2006</i>	151
9.3	Jumlah Ternak Besar/Kecil di Perusahaan Berdasarkan Jenis Kelamin Menurut Provinsi 2006 <i>Population of Big/Small Livestock Establishment by Province 2006</i>	152

9.4	Jumlah Perusahaan Sapi Perah Tahun 2005 (per Propinsi) <i>Number of Milkcow Establishment 2005 (by Province)</i>	153
9.5	Jumlah Ternak Sapi Perah di Perusahaan Menurut Provinsi Tahun 2005 <i>Number of Dairy Cattle by Province 2005</i>	154
9.6	Jumlah Sapi Perah Betina di Perusahaan Menurut Provinsi Tahun 2005 <i>Number of Female Dairy Cattle by Province 2005</i>	155
9.7	Jumlah Perusahaan Peternakan Unggas Menurut Provinsi Tahun 2006 <i>Number of Poultry Establishment by Province 2006</i>	156
9.8	Populasi Ayam Petelur di Perusahaan Menurut Provinsi Tahun 2006 <i>Number of Layer by Province 2006</i>	157
9.9	Populasi Unggas di Perusahaan Menurut Provinsi Tahun 2006 <i>Population of Poultry by Province 2006</i>	158


10. RUMAH TANGGA / HOUSEHOLD

10.1	Jumlah Rumah Tangga Dan Rumah Tangga Pertanian 1993 dan 2003 <i>Number of Household And Farmer Household 1993 and 2003</i>	165
10.2	Jumlah Rumah Tangga Usaha Peternakan Dan Jumlah Anggota Rumah Tangga 2003 <i>Number of Livestock Household 2003</i>	166
10.3	Jumlah Rumah Tangga Peternak Sapi Potong, Sapi Perah, Kerbau, Kambing dan Domba 2003 <i>Number of Beef Cattle, Dairy Cattle, Buffalo, Goat, Sheep Household 2003</i>	167
10.4	Jumlah Rumah Tangga Usaha Peternak Sapi Potong, Sapi Perah, Kerbau, Kambing dan Domba 2003 <i>Number of Commercial Beef Cattle, Dairy Cattle, Buffalo, Goat, Sheep Household 2008</i>	168
10.5	Jumlah Rumah Tangga Peternak Babi, Ayam Buras, Ayam Ras Petelur, Ayam Ras Pedaging 2003 <i>Number of Pig, Native Chicken, Layer, and Broiler 2003</i>	169
10.6	Jumlah Rumah Tangga Usaha Peternak Babi, Ayam Buras, Ayam Ras Petelur, Ayam Ras Pedaging 2003 <i>Number of Comercial Pig, Native Chicken, Layer, and Broiler Household 2003</i>	170
10.7	Jumlah Rumah Tangga Usaha Peternak Sapi Potong Dan Jumlah Anggota RT 2003 <i>Number of Comercial Beff Cattle Household and Farmer 2003</i>	171



10.8	Jumlah Rumah Tangga Usaha Peternak Kambing Dan Jumlah Anggota RT 2003 <i>Number of Comercial Goat Household and Farmer 2003</i>	172
10.9	Jumlah Rumah Tangga Usaha Peternak Ayam Buras Dan Jumlah Anggota RT 2003 <i>Number of Comercial Native Chicken Household and Farmer 2003</i>	173
10.10	Jumlah Tenaga Kerja Pertanian Tahun 2001 – 2005 per Provinsi <i>Number of Agriculture Employes 2001 - 2005 by Provinces</i>	174
10.11	Jumlah Tenaga Kerja Pertanian Sub Sektor Peternakan Menurut Tingkat Pendidikan, dan Jenis Kelamin Tahun 2008 per Provinsi <i>Number of Agriculture Employees On Livestock Sub Sector Based On Education Level And Sex Range Year 2008 by Provinces</i>	175
10.12	Jumlah Tenaga Kerja Pertanian Sub Sektor Peternakan Berdasarkan Kelompok Umur Tahun 2008 per Provinsi <i>Number of Agriculture Employes On Livestock Sub Sector Based On Age Range Year 2008 by Provinces</i>	176
10.13	Jumlah Tenaga Kerja Pertanian Sub Sektor Peternakan Berdasarkan Jumlah Jam Kerja dan Jenis Kelamin Tahun 2008 per Provinsi <i>Number of Agriculture Employees On Livestock Sub Sector Based O Working Time And Sex Catagories Year 2008 by Provinces</i>	177
10.14	Persentase Ternak Sapi Potong Berdasarkan Umur Per Provinsi 2008 <i>Percentage of Beff Cattle By Age And Province 2008</i>	178
10.15	Persentase Ternak Sapi Perah Berdasarkan Umur Per Provinsi 2008 <i>Percentage of Dairy Cattle By Age And Province 2008</i>	179
10.16	Persentase Ternak Kerbau Berdasarkan Umur Per Provinsi 2008 <i>Percentage of Buffalo By Age And Province 2008</i>	180
10.17	Persentase Ternak Kambing Berdasarkan Umur Per Provinsi 2008 <i>Percentage of Goat By Age And Province 2008</i>	181
10.18	Persentase Ternak Domba Berdasarkan Umur Per Provinsi 2008 <i>Percentage of Sheep By Age And Province 2008</i>	182
10.19	Persentase Ternak Babi Berdasarkan Umur Per Provinsi 2008 <i>Percentage of Pig By Age And Province 2008</i>	183
10.20	Persentase Ternak Kuda Berdasarkan Umur Per Provinsi 2008 <i>Percentage of Horse By Age And Province 2008</i>	184

11.4	Produksi Pembibit Ayam Ras Petelur Final Stock Per Propinsi 2005 - 2009 <i>Final stock Layer Production Of Breeding Farm by Province 2005 - 2009</i>	200
11.5	Produksi Pembibit Ayam Ras Pedaging Final Stock Per Propinsi 2005-2009 <i>Final stock Broiler Production Of Breeding Farm by Province 2005 - 2009</i>	201
11.6	Jumlah Perusahaan Pakan Ternak 2004 - 2008 (Per Provinsi) <i>Number of Enterprices Feed Mill 2004 - 2008 (by Province)</i>	202
11.7	Kapasitas Produksi Pabrik Pakan Ternak 2004 - 2008 (Per Provinsi) <i>Production Capacity of Feed Mill 2004 - 2008 (by Province)</i>	203
11.8	Produksi Pabrik Pakan Ternak 2004 - 2008 (Per Provinsi) <i>Production of Feed Mill 2004 - 2008 (by Province)</i>	204
11.9	Luas Daerah dan Pembagian Daerah Administrasi di Indonesia Tahun 2008 <i>The Total Area and Number of Administrative Units in Indonesia 2008</i>	205
11.10	Luas Penggunaan Lahan di Indonesia Tahun 1999-2004 <i>Land Area by Utilization in Indonesia 1999-2004</i>	206
11.11	Penggunaan Lahan Menurut Provinsi Tahun 2004 <i>Land Utilization by Province 2004</i>	207
11.12	Penggunaan Lahan Menurut Provinsi Tahun 2004 <i>Land Utilization by Province 2004</i>	208
11.13	Penduduk dan Laju Pertumbuhan Penduduk Menurut Provinsi 1990-2008 <i>Population and Growth Rate of Population by Province 1990-2008</i>	209
11.14	Rumah Tangga dan Rata-rata Banyaknya Anggota Rumah Tangga Menurut Provinsi 2000-2008 <i>Number of Households and Average Household Size by Province 2000-2008</i>	210
11.15	Estimasi Penduduk Per Provinsi 2008 - 2012 <i>Population Estimated by Province 2008 - 2012</i>	211
11.16	Jumlah dan Persentase Penduduk Miskin di Daerah Perkotaan & Pedesaan Menurut Provinsi 2007-2008 <i>Number and Percentage of Population Below The Poverty Line in Urban Rural Area by Province 2007-2008</i>	212



12. DAFTAR ALAMAT / LIST OF ADDRESS

12.1	Pejabat Eselon I dan II Direktorat Jenderal Peternakan <i>Addresses of Functionary/Official Directorate General of Livestock Services</i>	215
12.2	Kepala Dinas Peternakan Provinsi <i>Official of Provincial Livestock Services</i>	216
12.3	Kepala Pusat dan Kepala Balai Lingkup Direktorat Jenderal Peternakan <i>Official of Centers Directorate General of Livestock Services</i>	219
12.4	Alamat Dinas Peternakan Kabupaten/Kota <i>List of Addresses of Distric Livestock Services</i>	223
12.5	Fakultas Kedokteran Hewan di Indonesia <i>Addresses of Faculty of Veterinary Medicine in Indonesia</i>	240
12.6	Fakultas Peternakan di Indonesia <i>Addresses of Faculty of Animal Husbandry in Indonesia</i>	241
12.7	Assosiasi Bidang Peternakan <i>Addresses of Livestock Association</i>	247
12.8	Alamat Industry Pengolah Susu <i>Addresses of Milk Proccessing Industry</i>	251
12.9	Alamat Perusahaan/Importir Susu dan Produsen Susu <i>Addresses of Company/Importer of Milk and Dairy Producers</i>	257
12.10	Alamat Pabrik Pakan <i>Addresses of Feed Plant</i>	264
12.11	Alamat Pembibitan Grand Parent Stock Ayam Ras <i>Adresses of Breeder Grand Parent Stock</i>	265
12.12	Alamat Produsen Daging dan Feedlot Indonesia <i>Adresses of Produsian and Feedlot</i>	266
12.13	Alamat Importir Kulit <i>Addresses Importier of Leather</i>	267
12.14	Alamat Importir Bulu Wool Top <i>Addresses Importier of Wool Fur Top</i>	271
12.15	Alamat Importir Pakan Hewan <i>Addresses Importier Animal Feed</i>	273



12.16	Alamat Eksportir Bahan Baku Kulit <i>Addresses Exportier of Leather Raw Material</i>	274
12.17	Daftar Produsen Alat Mesin Ternak Non Ruminansia <i>List of Manufactur Livestock Machinery Non Ruminansia</i>	280
12.18	Alamat Laboratorium Kesmavet <i>Addresses of Public Health Laboratory Veteriner</i>	282
12.19	Daftar Unit Usaha yang memperoleh NKV <i>List of Bussiness Units That Have NKV</i>	284
12.23	Alamat Pabrik Pakan 2009 <i>Addresses of Feedmill 2009</i>	286



2010

1. PRODUK DOMESTIK BRUTO (PDB) / *Gross Domestic Product (GDP)*





1. PRODUK DOMESTIK BRUTO (PDB)

Laju pertumbuhan ekonomi Indonesia pada tahun 2007*) semakin membaik dibandingkan dengan tahun 2006. Berdasarkan perhitungan PDB atas harga konstan 2000, laju pertumbuhan ekonomi Indonesia tahun 2006 sekitar 5,5 persen dan pada tahun 2007*) laju pertumbuhan ekonomi menjadi 6,3 persen. Nilai PDB pada tahun 2006 (atas harga konstan 2000) sebanyak 1,85 triliun rupiah dan pada tahun 2007*) menjadi 1,96 triliun rupiah.

Secara umum pendapatan setiap penduduk Indonesia dicerminkan oleh pendapatan perkapita. Besarnya pendapatan nasional per kapita atas harga berlaku terjadi peningkatan pada tahun 2007*) dibandingkan dengan tahun 2006. Pada tahun 2007*) adalah 14,04 juta rupiah menjadi 15,63 juta rupiah pada tahun 2007*). Sedangkan laju pertumbuhan pendapatan nasional per kapita pada tahun 2007*) bila dilihat berdasarkan harga konstan 2000 meningkat dari 3,7 persen pada tahun 2006, laju pertumbuhan pendapatan nasional per kapita tersebut meningkat menjadi 4,0 persen pada tahun 2007*)

PRODUK DOMESTIK REGIONAL BRUTO (PDRB)

Dari 33 provinsi di Indonesia yang mempunyai nilai PDRB Pertanian terbesar adalah Jawa Timur. Nilai PDRB Jawa Timur atas harga berlaku pada tahun 2006 sebesar 80,75 triliun rupiah atau 17,2 persen dari total 33 provinsi dan 89,44 triliun rupiah pada tahun 2007*) atau 16,7 persen dari total provinsi. Sebaliknya provinsi yang mempunyai PDRB terkecil adalah DKI Jakarta dengan nilai 571,4 triliun rupiah atau di bawah 1 persen dari total 33 provinsi.

Besarnya PDRB per kapita suatu daerah tergantung pada besaran PDB dan jumlah penduduk. Berdasarkan PDRB per kapita atas harga berlaku (*dengan migas*) Kalimantan Timur merupakan provinsi yang mempunyai besaran per kapita tertinggi sebanyak Rp 67,97 juta rupiah/tahun pada tahun 2006 dan 70,12 juta rupiah pada tahun 2007*), dan sebaliknya yang terendah adalah provinsi Maluku Utara sebanyak Rp 3,07 juta rupiah pada tahun 2006 dan 3,35 pada tahun 2007*). Bila migas dikeluarkan dari hitungan besaran per kapita, maka besaran per kapita provinsi Kalimantan Timur hanya Rp 28,01 juta rupiah pada tahun 2006 dan 31,01 juta rupiah pada tahun 2007. Besaran perkapita tertinggi tanpa migas adalah provinsi DKI Jakarta dengan besaran 55,71 juta rupiah pada tahun 2006 dan 62,20 pada tahun 2007*).

PRODUK DOMESTIK BRUTO PERTANIAN KEHUTANAN DAN PERIKANAN

Laju pertumbuhan PDB Pertanian Indonesia pada tahun 2007*) semakin membaik dibandingkan dengan tahun 2006. Berdasarkan perhitungan PDB atas harga konstan 2000, laju pertumbuhan ekonomi Pertanian tahun 2007*) sekitar 3,4 persen. Nilai PDB

Pertanian pada tahun 2006 (atas harga konstan 2000) sebanyak Rp 262,40 triliun rupiah dan menjadi 271,40 triliun rupiah pada tahun 2007*).

Seluruh lapangan usaha PDB pada tahun 2007*) mencatat pertumbuhan positif kecuali lapangan usaha di bidang kehutanan. Bila diurutkan pertumbuhan PDB menurut lapangan usaha dari yang tertinggi ke yang rendah pada tahun 2007, pertumbuhan tertinggi dihasilkan oleh lapangan usaha bahan makanan 49,3 persen, usaha perikanan sekitar 16,1 persen, diikuti oleh lapangan usaha perkebunan sekitar 15,9 persen, lapangan usaha peternakan sekitar 12,6 persen, dan yang terendah adalah lapangan usaha kehutanan sekitar 6,1 persen, atau mengalami penurunan sekitar 0,4 persen..

PDRB PETERNAKAN

PDRB Peternakan tahun 2007*) dari 33 provinsi di Indonesia (atas harga konstan 2000) yaitu sebesar Rp 34,64 triliun dan yang mempunyai nilai terbesar adalah provinsi Jawa Timur sebesar Rp 7,87 triliun rupiah atau 22,7 persen dari total 33 provinsi, sebaliknya provinsi yang mempunyai PDRB peternakan terkecil adalah provinsi DKI Jakarta dengan nilai Rp 0,02 triliun rupiah atau 0,1 persen dari 33 provinsi. Dari sisi pertumbuhan pada tahun 2007*) hampir seluruh provinsi mengalami pertumbuhan positif, hanya di provinsi Nanggroe Aceh Darussalam dan Jawa Barat mengalami pertumbuhan negatif. Provinsi yang pertumbuhannya tertinggi adalah JawaTengah dengan besaran 12,9 persen dan sebaliknya pertumbuhan yang terendah adalah Naggroe Aceh Darussalam dengan minus 9,0 persen.

PENJELASAN TEKNIS

1. Data PDB dan PDRB diperoleh dari Badan Pusat Statistik.
2. Perhitungan statistik neraca nasional yang digunakan mengikuti buku petunjuk yang diterbitkan oleh Perserikatan Bangsa Bangsa dikenal dengan "Sistem Neraca Nasional".
3. Produk Domestik Bruto (PDB) pada tingkat nasional serta Produk Domestik Regional Bruto (PDRB) pada tingkat regional (provinsi) yang menggambarkan kemampuan suatu wilayah untuk menciptakan output (nilai tambah) pada waktu tertentu.
4. PDB disajikan dalam dua versi penilaian, yaitu atas dasar "harga berlaku" dan atas dasar "harga konstan". Disebut sebagai harga berlaku karena seluruh agregat dinilai dengan menggunakan harga pada tahun berjalan. Sedangkan harga konstan penilaiannya berdasarkan pada harga suatu tahun dasar tertentu.
5. Laju pertumbuhan PDB diperoleh dengan cara mengurangi nilai PDB pada tahun ke-n terhadap nilai pada tahun ke n-1 (tahun sebelumnya), kemudian dikalikan dengan 100 persen. Laju pertumbuhan menunjukkan perkembangan agregat pendapatan dari satu waktu ke waktu .
6. Angka sementara adalah angka yang diolah dengan 80% (delapan puluh persen) data yang ada.

1. GROSS DOMESTIC PRODUCT (GDP)

Indonesian economy growth rate in 2007*) was getting better compared to that of in 2006. Based on Gross Domestic Product (GDP) calculation at constant price 2000, Indonesian economy growth rate year 2007*) was around 5,5 % and in 2007*). Almost the same which was 6,3%. GDP value in 2006 (at constant price 2000) accounted for 1,85 trillions rupiah and in 2007*) turned to be 1,96 trillions rupiah.

In general income of each person in Indonesia reflected by income per capita. Number of national income per capita over current price increased from 14,04 millions rupiah in 2006 to 15,63 millions rupiah in 2007*). However, growth rate of national income per capita in 2007*) having viewed based on constant price of 2000 increased to 3,7 millions rupiah in 2006 percent, mean while in 2007*) growth rate of national income per capita was 4,0 percent.

GROSS REGIONAL DOMESTIC PRODUCT (GRDP)

Of 33 provinces in Indonesia, Jawa Timur is the biggest GRDP. Value of GRDP of the province over current price (with oil and gas) in 2007*) is 89,44 trillions rupiah or 16,7 percent of 33 provinces, on contrary province with the smallest GRDP was DKI by 571,4 trillions rupiah or below 1 percent of the 33 provinces.

GRDP per capita of an area depends on how big is GDP and population number. Based on GRDP per capita over current prices (with oil and gas) East Kalimantan was the province that had the highest per capita by Rp 70,12 millions rupiah/year and on contrary the lowest one is North Maluku which Rp 3,07 millions /year. If oil and gas were taken out of calculation, thus number per capita of East Kalimantan province in 2007*) only Rp 31,01 millions rupiah/year.

AGRICULTURE, FORESTRY AND FISHERY GDP

Growth rate of Indonesian agriculture GDP in 2007*) was getting better compared to that of in 2006 which was around 3,4 percent. Agriculture GDP value in 2007*) (over constant price 2000) for Rp 262,40 trillions rupiah and in 2006) turned out to be 271,40 trillions rupiah in 2007*).

All business fields of GDP in 2007*) recorded positive growth except forestry sector. If GDP growth put in to order based on business field from the highest to the lowest, consecutively food stuff around 49,3 %, fishery around 16,1 %, plantation 15,9%, livestock around 12,6 % and forestry around 6,1 %.

LIVESTOCK GRDP

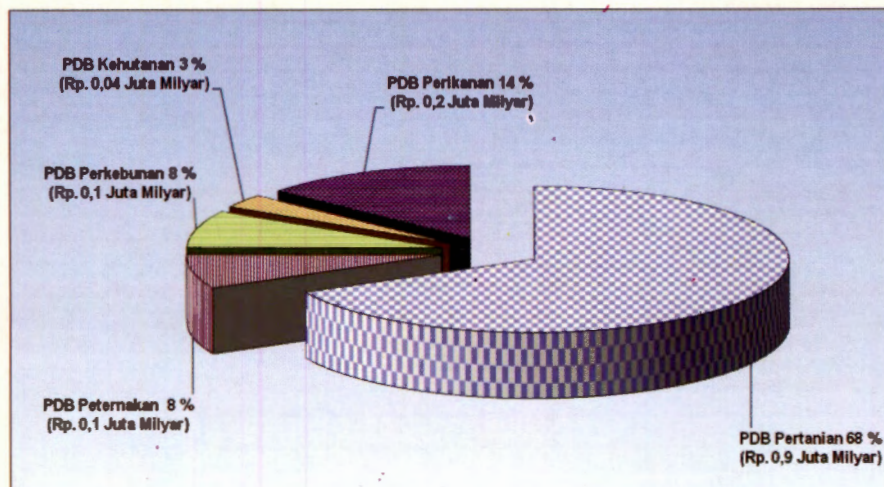
Livestock GRDP in 2007*) from 33 provinces in Indonesia (over constant price 2000) accounted for Rp 34,64 trillions and the one that had the highest value was East Java Province for Rp 7,87 trillions rupiah or 22,7 percent of total 33 provinces, on opposing the smallest one was DKI Jakarta province with value Rp 0.02 trillions rupiah or 0,1 percent of 33 provinces. Having viewed from growth side, in 2007*) nearly all provinces endured positive growth, only in province of Nanggroe Aceh Darussalam and West Java went through negative growth. A province with a highest growth was Central Java 12,9 percent and on contrary the lowest on was Nanggroe Aceh Darussalam – 9,0 percent.

TECHNICAL EXPLANATION

1. GDP and GRDP data obtained from Bureau of Statistic.
2. Statistical calculation of national balance sheet which used followed guidance book published by United Nations popularly known as "National Balance Sheet System"
3. Gross Domestic Product (GDP) at national level as well as Gross Domestic Regional Product (GRDP) at regional (province) which describe capability of an area to create output (value added) at particular time
4. GRDP presented in two appraisal version, namely based on "current price" and "constant price". Defined as current price because all aggregate assessed by using price of the on going year. While constant price's assessment based on price of particular year.
5. Rate growth of Gross Domestic Product gained by reducing of GDP value at n-year from value on year n-1 (previous year), then multiple 100 percent. Rate of growth shows aggregate growth of income from time to time.
6. Preliminary figures is number processed by 80% (eight percent) of the exited data

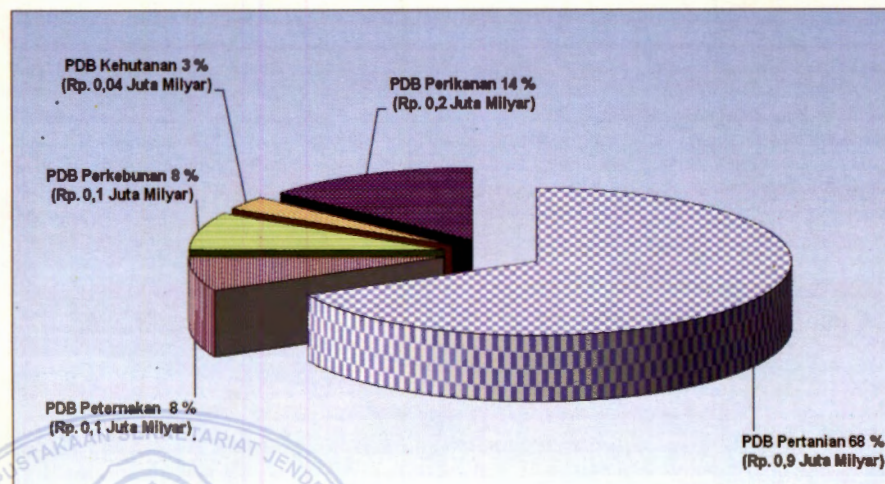


Grafik PDB Sektor Pertanian Tahun 2009****) (Atas Dasar Harga Berlaku)
PDB Graph of Agriculture Sector Year 2009****) (Base of Current Price)



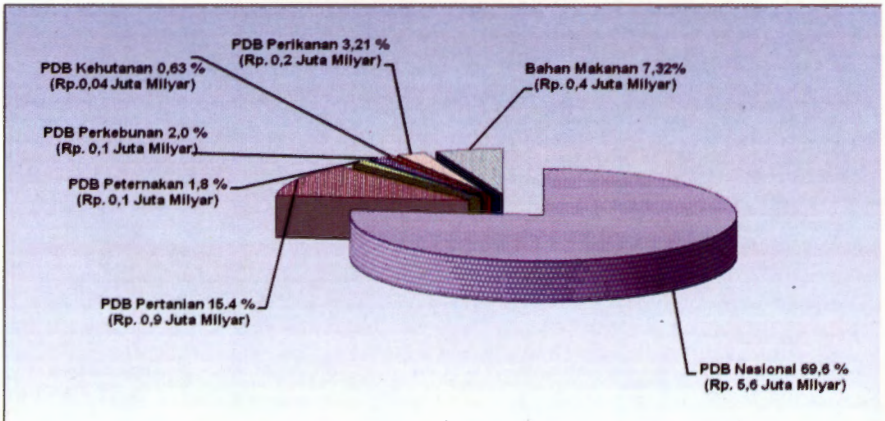
Keterangan/Note : Tahun 2009****) adalah Angka Sangat-Sangat Sementara /Preliminariest Figures

Grafik PDB Sektor Pertanian Tahun 2009****) (Atas Dasar Harga Konstan 2000)
PDB Graph of Agriculture Sector Year 2009****) (Base of Constant Price 2000)



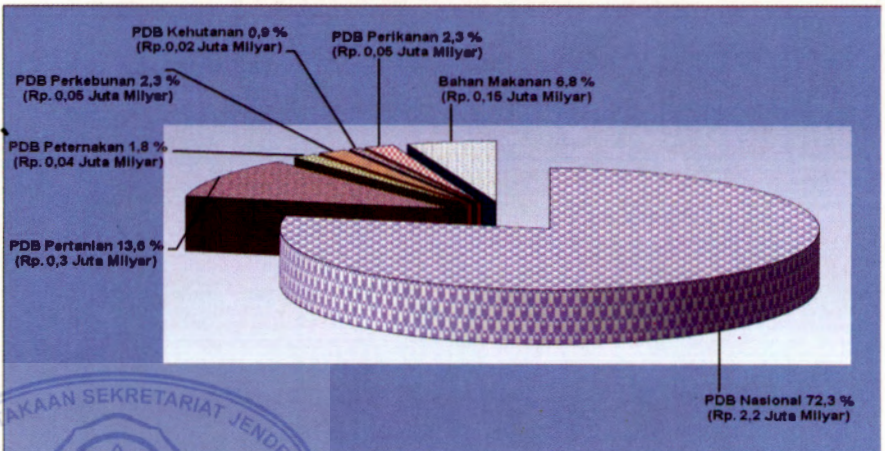
Keterangan/Note : Tahun 2009****) adalah Angka Sangat-Sangat Sementara /Preliminariest Figures

Grafik Share PDB Peternakan Terhadap Nasional Tahun 2009*)**
(Atas Dasar Harga Berlaku)
Graph of Livestock PDB Share Compared National 2009*)**
(Base of Current Price)



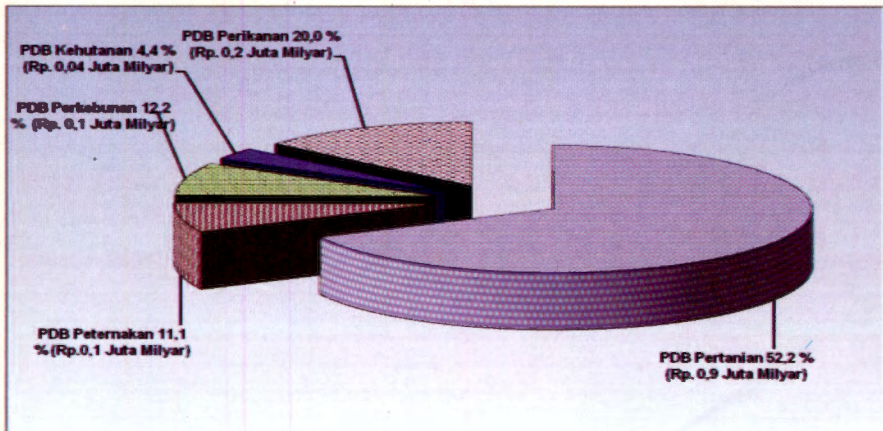
Keterangan/Note : Tahun 2009***) adalah Angka Sangat-Sangat Sementara (Preliminary Figures)
 Sumber/Source : Badan Pusat Statistik (BPS)/Central Bureau Of Statistic

Grafik Share PDB Peternakan Terhadap Nasional Tahun 2009*)**
(Atas Dasar Harga Konstan 2000)
Graph of Livestock PDB Compared of National 2009*)**
(Base of Constant Price 2000)



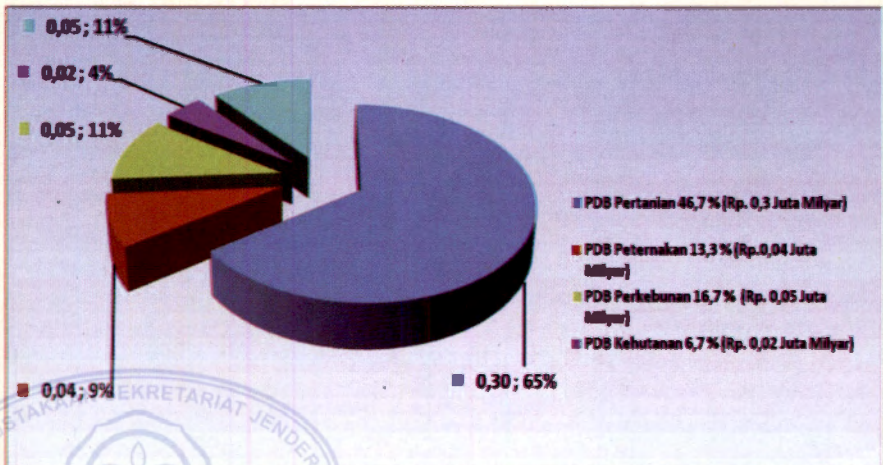
Keterangan/Note : Tahun 2009***) adalah Angka Sangat-Sangat Sementara (Preliminary Figures)
 Sumber/Source : Badan Pusat Statistik (BPS)/Central Bureau Of Statistic

Grafik Share PDB Peternakan Terhadap Pertanian Tahun 2009*)**
(Atas Dasar Harga Berlaku)
PDB Graph of Livestock Share Compared of Agriculture 2009*)**
(Base of Current Price)



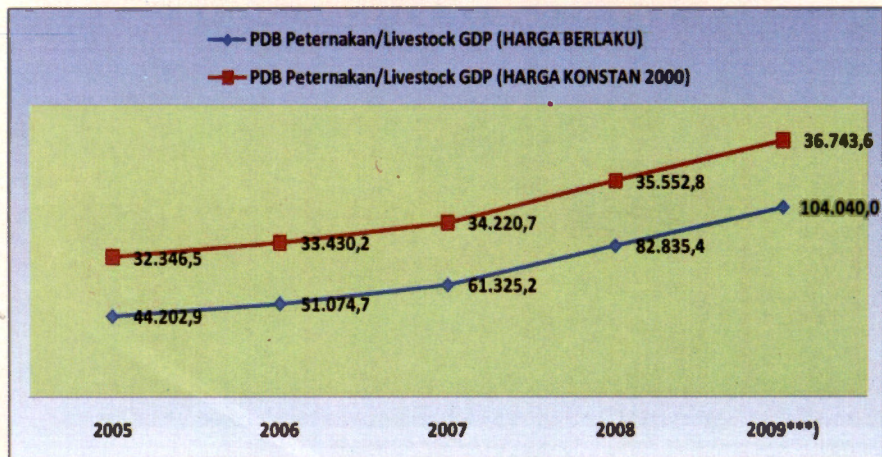
Keterangan/Note : Tahun 2009***) adalah Angka Sangat-Sangat Sementara (Preliminary Figures)
 Sumber/Source : Badan Pusat Statistik (BPS)/Central Bureau Of Statistic

Grafik Share PDB Peternakan Terhadap Pertanian Tahun 2009*)**
(Atas Dasar Harga Konstan 2000)
PDB Graph of Livestock Share Compared of Agriculture 2009*)**
(Base of Constant Price 2000)



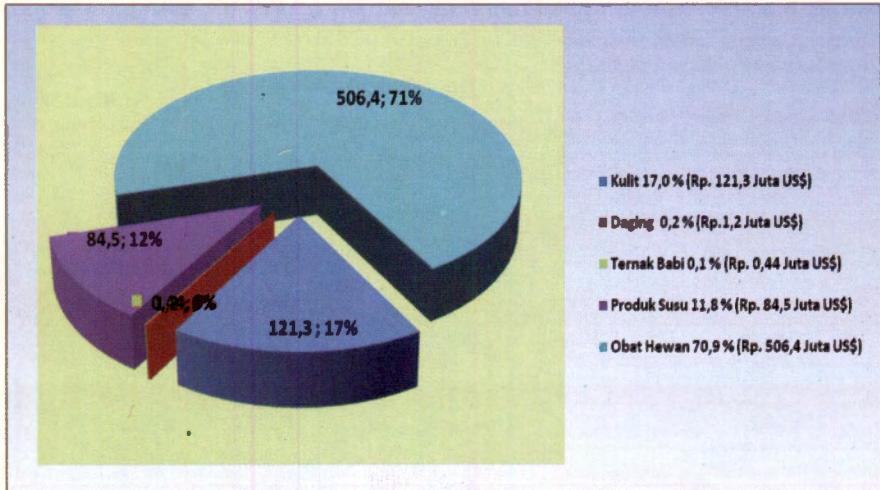
Keterangan/Note : Tahun 2009***) adalah Angka Sangat –Sangat Sementara/Preliminary Figures
 Sumber/Source : Badan Pusat Statistik (BPS)/Central Bureau Of Statistic

Grafik Perbandingan Nilai PDB Tahun 2005-2009***)
Atas Dasar Harga Berlaku
Dan Harga Konstan 2000 Tahun 2000 (Juta Milyar Rupiah)
*PDB Graph of Livestock 2005-2009***)*
Compared of Current Price and Constant Price 2000



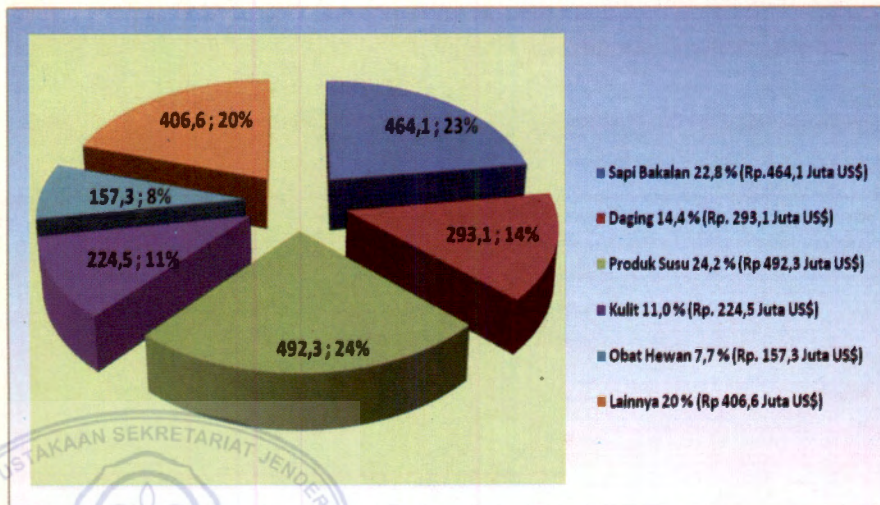
Keterangan/Note : Tahun 2009***) adalah Angka Sangat –Sangat Sementara/Priliminariest Figures
Sumber/Source : Badan Pusat Statistik (BPS)/Central Bureau Of Statistic

Grafik Nilai Ekspor Ternak, Hasil Ternak dan Bahan Selain Pangan Tahun 2009*)
*Graph of Export Values Livestock and Livestock Product 2009**



Keterangan/Note : Tahun 2009*) adalah Angka Sementara/*Priliminary Figures*
 Sumber/Source : Badan Pusat Statistik (BPS)/*Central Bureau Of Statistic*

Grafik Nilai Impor Ternak, Hasil Ternak dan Bahan Selain Pangan Tahun 2009*)
*Graph of Import Values Livestock and Livestock Product 2009**



Keterangan/Note : Tahun 2009*) adalah Angka Sementara/*Priliminary Figures*
 Sumber/Source : Badan Pusat Statistik (BPS)/*Central Bureau Of Statistic*

Tabel 1.1
Table

PRODUK DOMESTIK BRUTO TAHUN 2004 - 2009 (ATAS DASAR KONSTAN 2000)
GROSS DOMESTIC PRODUCT 2004 - 2009 (AT CONTANT PRICE 2000)

(Rp. Milyar/ Billion)

No.	Jenis Lahan	Tahun/ Year					
	Land Type	2004	2005	2006	2007 *)	2008 **)	2009***1
(1)	(2)	(3)	(4)	(5)	(6)	(7)	(8)
1	Bahan Makanan/ Farm Food Crops	122,611.7	125,801.8	129,548.6	133,888.5	141,800.2	148,691.6
2	Perkebunan/ Estate Crops	39,548.0	39,810.9	41,318.0	43,135.6	44,792.6	45,887.1
3	Peternakan/ Livestock Product	31,672.5	32,346.5	33,430.2	34,220.7	35,425.3	36,743.6
4	Kehutanan/ Forestry	17,333.8	17,176.9	16,686.9	16,503.6	16,439.6	16,793.8
5	Perikanan/ Fishery	37,056.8	38,745.6	41,419.1	43,652.8	45,752.6	48,253.2
6	Jumlah Pertanian/ Total Of Agriculture	258,676.5	253,881.7	262,402.8	271,401.2	284,210.3	296,369.3
7	PDB Nasional/ National	1,656,825.7	1,750,815.2	1,847,126.7	1,963,091.8	2,082,103.7	2,176,975.5

Sumber/ Source : Badan Pusat Statistik / BPS-Statistic Indonesia

Keterangan/ Note : *) Angka sementara/ Preliminary figures

**) Angka sangat sementara/ Very preliminary figures

***) Angka sangat sangat sementara/Extremely preliminary figures

1 Data sampai semester 1/Data were up to first semester



Tabel
Table 1.2

PRODUK DOMESTIK BRUTO TAHUN 2004 - 2009 (ATAS DASAR HARGA BERLAKU)
GROSS DOMESTIC PRODUCT 2004 - 2009 (AT CURRENT PRICE)

(Rp. Milyar/ Billion)

No.	Jenis Lahan/ Land Type	Tahun/ Year					
		2004	2005	2006	2007 *)	2008 **)	2009***1
(1)	(2)	(3)	(4)	(5)	(6)	(7)	(8)
1	Bahan Makanan/ Farm Food Crops	165,558.2	181,331.6	214,346.3 214,346.3	265,090.9	347,841.7	418,963.9
2	Perkebunan/ Estate Crops	51,590.6	56,433.7	63,401.4	81,595.5	106,186.4	112,522.1
3	Peternakan/ Livestock Product	40,634.7	44,202.9	51,074.7	61,325.2	82,676.4	104,040.0
4	Kehutanan/ Forestry	19,678.3	22,561.8	30,065.7	35,883.7	39,992.1	44,952.1
5	Perikanan/ Fishery	54,091.2	59,639.3	74,335.3	97,697.3	136,435.8	177,773.9
6	Jumlah Pertanian/ Total Of Agriculture	331,553.0	364,169.3	433,223.4	541,592.6	713,132.4	858,252.0
7	PDB Nasional/ National	2,273,141.5	2,774,281.1	3,339,216.8	3,949,321.4	4,954,028.9	5,613,441.7

Sumber/ Source : Badan Pusat Statistik / BPS-Statistic Indonesia

Keterangan/ Note : *) Angka sementara/ Preliminary figures

**) Angka sangat sementara/ Very preliminary figures

***) Angka sangat sangat sementara/Extremely preliminary figures

1 Data sampai semester 1/Data were up to first semester



Tabel 1.3
Table

P D R B PETERNAKAN TAHUN 2004 - 2008 (ATAS DASAR HARGA KONSTAN 2000) MENURUT PROVINSI
REGIONAL GROSS DOMESTIC PRODUCT OF LIVESTOCK 2004 - 2008 (AT CONSTANT PRICE 2000) BY PROVINCE

(Rp juta/million)

No	Provinsi/	Tahun/Year				
	Provinces	2004	2005	2006	2007*	2008**
(1)	(2)	(3)	(4)	(5)	(6)	(7)
1	Aceh	1,413,995.2	1,296,573.7	1,326,000.0	1,342,000.0	1,396,000.0
2	Sumut	2,284,709.3	2,327,732.4	2,378,000.0	2,503,272.2	2,616,000.0
3	Sumbar	583,371.7	599,292.4	612,000.0	630,980.4	660,000.0
4	Riau	609,783.0	653,526.0	699,643.0	751,983.0	814,000.0
5	Jambi	286,871.1	299,051.0	292,621.1	299,190.0	318,000.0
6	Sumsel	696,608.0	726,980.0	769,460.0	816,210.0	858,000.0
7	Bengkulu	174,331.0	182,698.9	195,030.0	201,840.0	218,000.0
8	Lampung	1,409,345.3	1,420,753.2	1,442,310.0	1,458,290.0	1,484,000.0
9	Babel	65,136.0	67,418.4	67,470.0	68,900.0	70,000.0
10	Kepri	221,744.7	226,364.7	236,940.0	254,370.0	263,000.0
11	DKI Jakarta	19,225.5	19,748.1	20,020.0	20,190.0	20,010.0
12	Jabar	5,120,743.5	5,275,525.1	5,411,350.0	5,355,850.0	5,327,000.0
13	Jateng	3,076,706.1	3,292,245.0	3,603,300.0	4,033,970.0	4,395,000.0
14	DIY	452,277.3	465,616.3	452,490.0	483,790.0	484,000.0
15	Jatim	6,705,049.5	6,982,097.9	7,421,000.0	7,872,000.0	8,169,000.0
16	Banten	922,875.1	947,563.2	962,430.0	1,001,400.0	1,021,000.0
17	Bali	1,044,508.5	1,067,007.4	1,128,050.0	1,145,150.0	1,164,000.0
18	NTB	542,863.7	559,203.9	568,820.0	604,040.0	617,000.0
19	NTT	1,191,370.2	1,226,324.2	1,213,160.0	1,242,930.0	1,267,000.0
20	Kalbar	611,937.9	653,182.5	681,790.0	722,350.0	756,000.0
21	Kalteng	496,011.0	537,072.3	574,140.0	615,130.0	598,000.0
22	Kalsel	304,770.0	350,220.0	384,130.0	417,200.0	445,000.0
23	Kaltim	642,647.0	676,305.7	702,780.0	749,730.0	787,000.0
24	Sulut	243,480.7	267,047.7	275,000.0	278,140.0	316,000.0
25	Sulteng	298,102.0	307,490.0	319,410.0	332,300.0	351,000.0
26	Sulsel	510,834.2	462,383.2	481,780.0	510,810.0	544,000.0
27	Sultra	407,838.2	439,201.0	454,000.0	467,740.0	503,000.0
28	Gorontalo	83,301.3	90,150.0	95,160.0	101,040.0	109,000.0
29	Sulbar	-	79,203.2	82,460.0	87,830.0	91,000.0
30	Maluku	37,651.3	38,524.8	39,450.0	40,800.0	42,000.0
31	Malut	31,835.6	32,487.9	32,920.0	33,700.0	35,000.0
32	Papua Barat	77,045.8	83,172.7	91,000.0	97,690.0	105,000.0
33	Papua	173,211.7	181,945.2	190,000.0	205,400.0	225,000.0

Sumber/ Source : Badan Pusat Statistik / BPS-Statistic Indonesia

Keterangan/ Note : *) Angka sementara/ Preliminary figures

**) Angka sangat sementara/ Very preliminary figures

Tabel 1.4
Table

P D R B PETERNAKAN TAHUN 2004 - 2008 (ATAS DASAR HARGA BERLAKU) MENURUT PROVINSI
REGIONAL GROSS DOMESTIC PRODUCT OF LIVESTOCK 2004 - 2008 AT CURRENT PRICE) BY PROVIN

(Rp juta/ Million)

No	Provinsi/	Tahun/ Year				
	Provinces	2004	2005	2006	2007*)	2008**
(1)	(2)	(4)	(5)	(6)	(7)	(8)
1	Aceh	2,476,651.8	2,535,130.0	2,798,000.0	2,921,000.0	3,150,000.0
2	Sumut	2,835,741.3	3,133,180.0	3,294,000.0	3,645,810.0	4,477,000.0
3	Sumbar	863,273.4	945,969.4	1,079,160.0	1,206,850.0	1,354,000.0
4	Riau	766,777.6	874,541.3	1,013,480.0	1,198,940.0	1,642,000.0
5	Jambi	362,057.9	386,843.7	400,420.0	461,420.0	538,000.0
6	Sumsel	975,112.0	1,054,464.8	1,252,000.0	1,543,630.0	1,928,000.0
7	Bengkulu	261,734.0	326,835.0	372,480.0	420,940.0	581,000.0
8	Lampung	2,341,568.4	2,463,840.0	2,594,660.0	2,939,340.0	3,615,000.0
9	Babel	83,217.8	87,590.0	86,040.0	92,660.0	103,000.0
10	Kepri	338,895.9	355,828.5	369,030.0	402,460.0	447,000.0
11	DKI Jakarta	22,489.6	23,030.0	29,870.0	33,700.0	44,000.0
12	Jabar	5,782,853.2	6,170,855.2	7,642,000.0	8,074,430.0	9,852,000.0
13	Jateng	5,293,327.7	6,089,830.4	7,004,820.0	8,876,200.0	10,863,000.0
14	DIY	551,044.2	601,900.0	624,190.0	742,180.0	890,000.0
15	Jatim	10,163,420.8	11,892,413.9	13,951,330.0	15,871,070.0	18,489,000.0
16	Banten	1,221,240.9	1,316,759.1	1,372,600.0	1,485,070.0	1,748,000.0
17	Bali	1,468,573.5	1,792,732.9	1,988,970.0	2,182,550.0	2,441,000.0
18	NTB	683,832.0	764,746.8	841,820.0	973,340.0	1,137,000.0
19	NTT	1,438,780.0	1,577,470.0	1,798,540.0	2,017,950.0	2,281,000.0
20	Kalbar	769,336.5	863,272.5	1,012,040.0	1,141,000.0	2,281,000.0
21	Kalteng	672,013.9	742,542.7	938,380.0	1,124,030.0	1,211,000.0
22	Kalsel	398,630.0	472,450.0	53,680.0	628,960.0	736,000.0
23	Kaltim	711,190.0	794,645.7	878,440.0	1,048,850.0	1,242,000.0
24	Sulut	348,562.6	420,389.8	410,000.0	462,000.0	535,000.0
25	Sulteng	415,461.3	498,890.0	541,620.0	598,000.0	701,000.0
26	Sulsel	692,831.6	758,491.7	842,750.0	990,910.0	1,207,000.0
27	Sultra	552,491.1	747,571.1	876,180.0	989,160.0	1,243,000.0
28	Gorontalo	138,106.0	149,760.0	173,720.0	191,570.0	235,000.0
29	Sulbar	-	108,654.1	117,390.0	144,270.0	197,000.0
30	Maluku	48,158.9	52,151.6	57,920.0	64,660.0	68,000.0
31	Malut	44,901.0	50,366.4	53,200.0	59,050.0	69,000.0
32	Papua Barat	94,821.8	108,500.2	131,460.0	156,860.0	177,000.0
33	Papua	221,039.9	247,658.4	279,000.0	321,690.0	416,000.0

Sumber/ Source : Badan Pusat Statistik / BPS-Statistic Indonesia

Keterangan/ Note : *) Angka sementara/ Preliminary figures

**) Angka sangat sementara/ Very preliminary figures

Tabel
Table 1.5

P D R B PERTANIAN TAHUN 2004-2008 (ATAS DASAR HARGA KONSTAN TAHUN 2000) MENURUT PROVINSI
REGIONAL GROSS DOMESTIC PRODUCT OF AGRICULTURE 2004 - 2008
(AT CONSTANT PRICE 2000) BY PROVINCE

(Rp juta/ Million)

No	Provinsi/	Tahun/ Year				
	Province	2004	2005	2006	2007*)	2008**)
(1)	(2)	(3)	(4)	(5)	(6)	(7)
1	Aceh	8,068,976	7,754,980	7,873,000	8,158,000	8,224,000
2	Sumut	21,645,423	22,191,305	22,724,490	23,856,150	25,301,000
3	Sumbar	6,937,173	7,293,206	7,658,390	8,038,920	8,437,000
4	Riau	12,464,887	13,308,661	14,103,500	14,785,910	15,494,000
5	Jambi	3,643,691	3,811,541	4,244,000	4,437,450	4,659,000
6	Sumsel	9,261,544	9,805,678	10,437,330	11,114,000	11,568,000
7	Bengkulu	2,344,921	2,481,395	2,624,000	2,772,000	2,915,000
8	Lampung	11,951,916	12,420,764	13,185,000	13,912,100	14,328,000
9	Babel	1,887,671	1,990,628	2,082,000	2,202,060	2,267,000
10	Kepri	1,388,219	1,463,153	1,542,000	1,639,450	1,732,000
11	DKI Jakarta	287,574	290,386	294,000	298,000	301,000
12	Jabar	34,457,720	34,942,020	34,822,020	35,687,000	36,505,000
13	Jateng	28,606,237	29,924,642	31,002,200	31,863,000	33,484,000
14	DI Yogyakarta	3,052,935	3,185,770	3,307,000	3,333,000	3,520,000
15	Jatim	43,331,493	44,700,984	46,486,000	47,942,970	49,437,000
16	Banten	4,930,267	5,061,650	5,030,010	5,242,350	5,409,000
17	Bali	4,406,176	4,591,024	4,779,000	4,898,450	4,948,000
18	NTB	3,841,308	3,877,336	3,990,000	4,106,590	4,352,000
19	NTT	3,994,290	4,032,850	4,233,000	4,349,000	4,529,000
20	Kalbar	5,634,027	5,981,729	6,313,000	6,620,790	7,056,000
21	Kalteng	5,240,880	5,296,810	5,475,000	5,585,150	5,653,000
22	Kalsel	5,366,940	5,640,960	5,906,000	6,243,740	6,648,000
23	Kaltim	6,153,325	6,319,382	6,534,680	6,674,260	7,058,000
24	Sulut	2,617,084	2,777,931	2,849,000	3,106,300	3,147,000
25	Sulteng	4,972,231	5,291,530	5,580,000	5,855,730	6,124,000
26	Sulse	12,297,190	11,337,550	11,803,000	12,181,820	12,923,000
27	Sultra	2,798,071	2,991,483	3,128,000	3,303,470	3,470,000
28	Gorontalo	575,307	618,180	667,260	716,120	774,000
29	Sulbar	1,651,000	1,704,000	11,779,000	1,842,230	1,917,000
30	Maluku	1,058,272	1,096,737	1,129,290	1,175,900	1,210,000
31	Malut	759,077	792,678	830,000	870,190	951,000
32	Papua Barat	1,540,907	1,572,560	1,624,270	1,709,050	1,817,000
33	Papua	2,921,790	3,062,730	3,222,000	3,239,640	3,351,000

Sumber/ Source : Badan Pusat Statistik / BPS-Statistic Indonesia

Keterangan/ Note : *) Angka sementara/ Preliminary figures

**) Angka sangat sementara/ Very preliminary figures

Tabel 1.6
Table

P D R B PERTANIAN TAHUN 2004-2008 (ATAS DASAR HARGA BERLAKU) MENURUT PROVINSI
REGIONAL GROSS DOMESTIC PRODUCT OF AGRICULTURE 2004- 2008
(AT CURRENT PRICE) BY PROVINCE


(Rp juta/ Million)

No	Provinsi	Tahun/ Year				
	Provinces	2004	2005	2006	2007 ^{*)}	2008 ^{**)}
(1)	(2)	(3)	(4)	(5)	(6)	(7)
1	Aceh	12,468,149.0	15,201,940.0	16,756,000.0	18,136,000.0	19,256,000.0
2	Sumut	28,893,553.1	33,486,110.0	35,808,000.0	41,010,150.0	48,872,000.0
3	Sumbar	9,066,534.5	11,433,001.4	13,397,000.0	14,755,000.0	18,319,000.0
4	Riau	23,656,421.9	30,171,587.3	36,294,000.0	43,595,170.0	53,138,000.0
5	Jambi	5,314,707.1	6,053,437.7	7,174,000.0	8,367,000.0	9,446,000.0
6	Sumsel	12,495,629.9	14,358,881.0	17,300,000.0	20,080,340.0	22,966,000.0
7	Bengkulu	3,242,792.3	4,077,710.0	4,566,000.0	5,187,160.0	5,902,000.0
8	Lampung	13,555,837.0	15,139,550.0	18,167,000.0	22,733,000.0	28,774,000.0
9	Babel	2,194,933.8	2,586,070.0	2,931,000.0	3,340,450.0	4,291,000.0
10	Kepri	2,017,833.9	2,182,320.5	2,369,000.0	2,612,090.0	2,941,000.0
11	DKI Jakarta	403,030.9	439,380.0	491,000.0	571,000.0	688,000.0
12	Jabar	41,081,570.0	46,430,740.0	52,586,280.0	62,894,900.0	67,849,000.0
13	Jateng	38,492,121.6	44,806,485.3	57,365,000.0	63,832,140.0	71,130,000.0
14	DIY	3,634,903.1	3,991,040.0	4,574,000.0	4,942,000.0	5,988,000.0
15	Jatim	59,949,649.4	69,536,009.0	80,746,150.0	89,442,000.0	102,995,000.0
16	Banten	6,530,642.1	7,219,036.2	7,605,000.0	8,523,000.0	10,261,000.0
17	Bali	6,011,426.8	6,887,173.9	7,463,260.0	8,216,470.0	9,153,000.0
18	NTB	5,172,684.9	5,814,159.2	6,505,200.0	7,181,230.0	8,189,000.0
19	NTT	5,449,170.0	6,034,390.0	6,857,120.0	7,706,390.0	8,757,000.0
20	Kalbar	8,175,602.5	9,155,266.3	10,181,150.0	11,437,300.0	12,837,000.0
21	Kalteng	6,849,840.0	7,251,870.0	8,637,180.0	9,441,000.0	9,834,000.0
22	Kalsel	6,559,800.0	7,174,910.0	7,778,000.0	8,856,260.0	10,270,000.0
23	Kaltim	8,502,194.3	9,535,870.0	10,792,270.0	11,945,000.0	15,664,000.0
24	Sulut	3,018,915.7	3,615,568.0	4,328,000.0	4,774,000.0	5,505,000.0
25	Sulteng	6,601,860.0	7,784,080.0	8,622,000.0	9,393,170.0	11,885,000.0
26	Sulse	16,333,850.0	16,188,360.0	18,513,000.0	20,900,360.0	25,072,000.0
27	Sultra	4,223,720.5	5,500,865.4	6,220,000.0	6,843,000.0	8,091,000.0
28	Gorontalo	853,680.9	976,040.0	1,242,050.0	1,452,710.0	1,848,000.0
29	Sulbar	2,210,000.0	2,472,699.5	2,746,000.0	3,256,000.0	3,920,000.0
30	Maluku	1,445,953.4	1,634,106.7	1,802,960.0	2,013,090.0	2,154,000.0
31	Malut	898,590.0	987,150.0	1,068,160.0	1,185,010.0	1,522,000.0
32	Papua Barat	1,936,919.7	2,152,984.8	2,429,000.0	2,762,420.0	3,107,000.0
33	Papua	3,913,769.0	4,539,680.0	5,148,000.0	5,545,000.0	6,493,000.0

Sumber/ Source : Badan Pusat Statistik / BPS-Statistic Indonesia

Keterangan/ Note : *) Angka sementara / Preliminary figures

**) Angka sangat sementara / Very preliminary figures



Tabel
Table 1.7

P D R B TAHUN 2004 - 2008 (ATAS DASAR HARGA KONSTAN 2000) MENURUT PROPINSI
REGIONAL GROSS DOMESTIC PRODUCT 2004 - 2008 (AT CONSTANT PRICE 2000) BY PROVINCE

(Rp miliar/ Bilion)

No	Propinsi/ Provinces	Tahun/Year				
	(2)	2004 (3)	2005 (4)	2006 (5)	2007*) (6)	2008**) (7)
1	Aceh	40,374	36,288	36,854	36,038	34,085,5
2	Sumut	83,329	87,898	93,347	99,792	
3	Sumbar	27,578	29,159	30,950	32,913	35,007,0
4	Riau	75,217	79,288	83,371	86,213	91,085,4
5	Jambi	11,954	12,620	13,364	14,275	37,021,4
6	Sumsel	47,344	49,634	52,215	55,262	58,080,0
7	Bengkulu	5,896	6,239	6,611	7,009	7,354,5
8	Lampung	28,262	29,397	30,861	32,695	34,414,7
9	Babel	8,415	8,707	9,054	9,465	9,884,6
10	Kepri	28,509	30,382	32,441	34,714	37,021,4
11	DKI Jakarta	278,525	295,271	312,827	332,971	353,539,1
12	Jabar	230,004	242,884	257,499	273,995	290,171,1
13	Jateng	135,790	143,051	150,683	159,110	167,790,4
14	DI Yogyakarta	16,146	16,911	17,536	18,292	19,208,9
15	Jatim	242,229	256,375	271,249	287,814	304,799,0
16	Banten	54,880	58,107	61,342	65,047	68,830,6
17	Bali	19,963	21,072	22,185	23,497	24,900,6
18	NTB	14,928	15,184	15,602	16,365	16,799,8
19	NTT	9,537	9,867	10,369	10,902	11,426,4
20	Kalbar	22,483	23,538	24,768	26,261	27,683,6
21	Kalteng	13,253	14,035	14,854	15,755	16,725,5
22	Kalsel	22,171	23,293	24,452	25,922	27,538,5
23	Kaltim	91,050	93,938	96,613	97,803	103,168,0
24	Sulut	12,150	12,745	13,532	14,407	15,428,5
25	Sulteng	10,925	11,752	12,672	13,684	14,770,1
26	Sulsel	37,268	36,422	38,868	41,332	44,549,8
27	Sultra	7,480	8,027	8,643	9,332	10,010,6
28	Gorontalo	1,892	2,028	2,176	2,339	2,520,7
29	Sulbar	-	3,107	3,321	3,568	3,872,5
30	Maluku	3,102	3,259	3,440	3,633	3,787,1
31	Malut	2,128	2,237	2,359	2,501	2,650,8
32	Papua Barat	4,969	5,307	5,549	5,934	6,369,4
33	Papua	16,283	22,209	18,389	19,200,3	18,914,9
INDONESIA		1,604,036.09	1,690,229.41	177,994.49	1,878,018.78	1,983,858,1

Sumber/ Source : Badan Pusat Statistik / BPS-Statistic Indonesia

Keterangan/ Note :*) Angka sementara/Preliminary figures

**) Angka sangat sementara/ Very preliminary figures

Tabel 1.8
Table

PRODUK DOMESTIK REGIONAL BRUTO TAHUN 2004 - 2008 (ATAS DASAR HARGA BERLAKU) MENURUT PROVINSI
REGIONAL GROSS DOMESTIC PRODUCT 2004- 2008 (AT CURRENT PRICE) BY PROVINCE

Rp Juta/ Million)

No	Provinsi/	Tahun/Year				
	Provinces	2004	2005	2006	2007 *)	2008**)
(1)	(2)	(3)	(4)	(5)	(6)	(7)
1	Aceh	50,357,262	56,951,612	69,353.3	71,093.4	73,530.7
2	Sumut	118,100,512	139,618,314	160,376.8	181,819.7	213,931.7
3	Sumbar	37,358,646	44,674,569	53,029.6	59,799.0	71,233.0
4	Riau	114,246,374	139,019,000	167,068.2	210,002.8	278,400.1
5	Jambi	18,487,944	22,487,011	26,081.8	32,076.7	39,665.3
6	Sumsel	64,319,375	81,531,510	95,928.8	109,895.7	133,358.0
7	Bengkulu	8,104,894	10,134,451	11,397.0	12,820.3	14,447.0
8	Lampung	36,015,636	40,906,789	49,119.0	60,922.0	74,490.6
9	Babel	11,796,550	14,171,830	15,920.5	17,895.0	21,720.8
10	Kepri	36,736,621	40,984,738	46,216.1	51,826.3	59,207.6
11	DKI Jakarta	375,581,523	433,660,253	501,771.7	566,449.4	677,411.1
12	Jabar	305,703,400	369,244,850	473,187.3	526,608.8	602,420.6
13	Jateng	193,435,263	234,435,323	281,996.7	321,428.8	364,895.4
14	DIY	22,023,880	25,337,600	29,417.3	32,918.7	38,102.1
15	Jatim	341,065,251	403,392,351	470,627.5	534,919.3	621,582.0
16	Banten	73,713,784	84,622,288	97,867.3	107,469.7	122,497.5
17	Bali	28,986,596	33,946,468	37,388.5	42,336.4	49,922.6
18	NTB	22,145,674	25,682,870	28,596.9	33,522.2	35,261.7
19	NTT	13,004,160	14,810,470	16,904.1	19,137.0	21,621.8
20	Kalbar	29,750,226	33,869,468	37,715.0	42,478.6	48,415.5
21	Kalteng	18,299,962	20,983,170	24,480.0	27,920.1	32,350.8
22	Kalsel	28,028,040	31,794,070	34,670.5	39,438.8	45,515.8
23	Kaltim	133,704,074	160,289,060	199,588.1	212,096.8	315,220.4
24	Sulut	15,727,749	18,783,479	21,216.5	24,081.1	27,843.0
25	Sulteng	14,659,017	17,118,561	15,270.4	17,953.1	22,173.9
26	Sulsel	48,580,250	51,780,440	60,902.8	69,271.9	85,143.2
27	Sultra	10,267,965	12,981,046	15,270.4	17,853.1	22,173.9
28	Gorontalo	2,801,544	3,480,567	4,062.3	4,760.7	5,899.8
29	Sulbar	-	4,422,950	5,124.8	6,192.8	7,776.0
30	Maliuku	4,048,283	4,570,664	5,079.8	5,696.8	6,269.7
31	Malut	2,368,865	2,583,101	2,818.4	3,160.0	3,856.4
32	Papua Barat	6,578,537	7,913,777	8,945.5	10,369.8	12,471.6
33	Papua	24,842,904	43,815,319	48,896.2	55,380.5	54,733.6
INDONESIA		2,210,818,771	2,669,975,419	3,114,268.1	3,529,724.9	4,179,370.9

Sumber/ Source : Badan Pusat Statistik / BPS-Statistic Indonesia

Keterangan/Note : *) Angka sementara/Preliminary figures product

**) Angka sangat sementara/Very preliminary figures

Tabel 1.9
TableP D R B PER KAPITA TAHUN 2004 - 2008 (ATAS DASAR HARGA KONSTAN 2000) MENURUT PROVINSI
REGIONAL GROSS DOMESTIC PRODUCT PER CAPITA 2004- 2008 (AT CONSTANT PRICE 2000) BY PROVINCE

(Rp ribu/ thousand)

No	Provinsi/	Tahun/ Year				
	Provinces	2004	2005	2006	2007*	2008**
(1)	(2)	(3)	(4)	(5)	(6)	(7)
1	Aceh	9,873.7	9,000.9	8,872.8	8,519.1	7,938.1
	Aceh a)	5,443.9	5,588.1	5,842.6	6,160.9	6,174.0
2	Sumut	6,873.4	7,059.5	7,392.7	7,775.4	8,140.6
	Sumut a)	6,819.5	7,006.7	7,341.4	7,720.3	8,083.8
3	Sumbar	6,080.6	6,386.0	6,681.0	7,006.0	7,349.6
	Sumbar a)	6,080.6	6,386.0	6,681.0	7,006.0	7,349.6
4	Riau	16,642.3	17,314.7	16,832.4	17,001.2	17,552.9
	Riau a)	6,832.4	7,318.4	7,352.6	7,773.8	8,208.8
5	Jambi	4,553.3	4,787.6	4,956.5	5,205.7	5,4863.0
	Jambi a)	3,965.9	4,196.7	4,445.4	4,658.7	4,918.9
6	Sumsel	7,142.6	7,318.1	7,547.8	7,872.1	8,155.2
	Sumsel a)	5,124.8	5,354.9	5,633.4	5,998.0	6,287.4
7	Bengkulu	3,806.1	3,945.2	4,154.0	4,335.4	4,479.3
8	Lampung	4,001.0	4,131.1	4,293.2	4,485.0	4,656.2
	Lampung a)	3,902.6	4,052.3	4,224.5	4,421.5	4,593.5
9	Babel	8,219.4	8,344.7	8,300.0	8,552.0	8,805.9
10	Kepri	23,916.1	23,831.5	24,304.0	24,922.0	25,477.5
	Kepri a)	22,374.3	22,402.6	22,943.7	23,646.9	24,302.7
11	DKI Jakarta	31,832.2	33,324.8	34,837.5	36,733.1	38,654.2
	DKI Jakarta a)	31,719.3	33,221.4	34,733.6	36,629.7	38,551.4
12	Jabar	5,957.0	6,233.3	6,479.7	6,798.6	7,091.5
	Jabar a)	5,705.5	6,005.6	6,634.3	6,591.6	6,884.7
13	Jateng	4,172.7	4,473.4	4,690.0	4,913.8	5,142.8
	Jateng a)	3,909.1	4,177.2	4,378.7	4,604.1	4,812.8
14	DIY	5,009.0	5,057.6	5,157.4	5,325.8	5,538.1
15	Jatim	6,639.7	7,063.8	7,392.9	7,450.6	8,216.8
	Jatim a)	6,623.2	7,046.4	7,376.0	7,776.3	8,187.5
16	Banten	6,011.8	6,435.7	6,634.3	6,902.7	7,168.1
17	Bali	5,876.3	6,227.9	6,443.8	6,752.4	7,082.1
18	NTB	3,655.5	3,628.7	3,443.8	3,813.4	3,849.8
19	NTT	2,294.9	2,316.1	2,376.0	2,450.6	2,520.0
20	Kalbar	5,574.4	5,808.6	6,029.6	6,284.7	6,515.2
21	Kalteng	7,085.0	7,329.2	7,430.6	7,767.3	8,129.8
22	Kalsel	6,870.7	7,097.1	7,306.6	7,631.6	7,990.0
	Kalsel a)	6,722.3	6,959.5	7,170.1	7,493.7	7,493.7
23	Kaltim	32,921.8	32,974.6	32,689.2	32,333.8	33,337.0
	Kaltim a)	14,212.7	14,910.9	16,187.0	17,327.7	17,327.7
24	Sulut	5,628.4	5,986.8	6,222.0	6,559.5	6,987.5
	Sulut a)	5,618.2	5,977.9	6,211.1	6,548.0	6,548.0
25	Sulteng	4,850.1	5,121.2	5,383.0	5,710.7	6,057.3
26	Sulsei	4,453.0	4,850.0	5,117.5	5,367.6	5,707.9
	Sulsei a)	4,443.5	4,838.7	5,106.2	5,356.0	5,695.9
27	Sultra	3,890.5	4,089.0	4,347.3	4,593.5	4,824.4
28	Gorontalo	2,108.3	2,198.9	2,222.0	2,435.9	2,592.8
29	Sulbar	-	3,204.7	3,317.1	3,509.2	3,751.3
30	Maluku	2,493.7	2,604.2	2,680.5	2,790.7	2,867.5
	Maluku a)	2,482.0	2,592.4	2,668.7	2,781.6	2,858.2
31	Malut	2,438.3	2,529.9	2,539.6	2,648.7	2,762.4
32	Papua Barat	7,734.5	8,253.9	9,318.0	8,288.1	8,725.2
	Papua Barat a)	5,705.5	6,090.0	5,987.8	6,377.2	6,797.7
33	Papua	8,689.8	11,842.5	9,318.0	9,525.8	9,197.6
	Papua a)	8,689.8	11,842.5	9,318.0	9,525.8	9,197.60
	INDONESIA	7,362.9	7,721.4	8,292.5	8,700.0	9,111.1
	INDONESIA a)	6,961.3	7,334.4	7,647.3	8,068.1	8,486.0

Sumber/ Source : Badan Pusat Statistik / BPS-Statistic Indonesia

Keterangan/ Note : a) Tidak termasuk minyak bumi dan hasil-hasilnya/ Excluding oil, and its product

*) Angka sementara/ Preliminary figures

**) Angka sangat sementara/ Very preliminary figures

Tabel 1.10
TableP D R B PER KAPITA TAHUN 2004-2008 (ATAS DASAR HARGA BERLAKU) MENURUT PROVINSI
REGIONAL GROSS DOMESTIC PRODUCT PER CAPITA 2004-2008 (AT CURRENT PRICE) BY PROVINCE

(Rp ribu/ thousand)

No	Provinsi/ Provinces	Tahun/ Year				
		2004	2005	2006	2007*)	2008**)
(1)	(2)	(3)	(4)	(5)	(6)	(7)
1	Aceh	12,315.0	14,126.3	16,697.2	16,831.6	17,124.5
	Aceh a)	7,373.2	8,792.9	10,464.6	11,771.0	12,621.0
2	Sumut	9,741.6	11,213.5	12,701.2	14,166.6	16,402.9
	Sumut a)	9,670.7	11,128.2	12,607.0	14,054.1	16,266.0
3	Sumbar	8,237.0	9,783.9	11,447.3	12,729.1	14,955.2
4	Riau	25,278.0	30,358.7	33,730.7	41,412.5	53,264.5
	Riau a)	14,277.3	17,266.1	19,143.1	23,079.3	28,737.6
5	Jambi	7,042.2	8,530.8	34,624.0	37,207.5	40,745.7
	Jambi a)	5,968.0	6,981.9	8,189.4	9,552.0	11,003.2
6	Sumsel	9,703.6	12,021.2	13,866.8	15,654.7	18,725.4
	Sumsel a)	6,860.0	7,774.1	9,179.1	10,670.3	12,468.0
7	Bengkulu	5,231.8	6,408.0	7,161.6	7,929.9	8,799.0
8	Lampung	5,098.6	5,748.4	6,833.1	8,357.2	10,078.4
	Lampung a)	4,936.8	5,537.7	6,636.6	8,160.1	9,881.0
9	Babel	11,522.4	13,581.4	14,595.3	16,169.7	19,350.2
10	Kepri	30,818.2	32,148.7	34,624.0	37,207.5	40,745.7
	Kepri a)	28,199.0	29,348.3	31,428.3	34,044.4	37,465.5
11	DKI Jakarta	42,922.4	48,966.3	55,879.1	62,490.3	74,064.8
	DKI Jakarta a)	42,766.8	48,745.2	55,609.8	62,199.5	73,712.6
12	Jabar	7,917.6	9,989.5	11,907.3	13,057.8	14,722.5
	Jabar a)	7,571.1	9,513.4	11,279.8	12,433.8	13,986.0
13	Jateng	5,944.0	7,331.2	8,777.1	9,648.7	11,184.1
	Jateng a)	5,395.5	6,351.2	7,564.7	8,419.2	9,602.8
14	DIY	6,832.3	7,577.8	8,651.9	9,584.1	10,985.2
15	Jatim	9,348.9	11,114.5	12,826.9	14,498.2	16,756.6
	Jatim a)	9,328.7	11,089.8	12,796.3	14,456.1	16,704.9
16	Banten	8,074.9	9,372.5	10,584.6	11,407.7	12,757.0
17	Bali	8,532.3	10,032.7	10,859.9	12,166.3	14,198.7
18	NTB	5,422.9	6,137.7	6,775.2	7,809.5	8,080.5
19	NTT	3,129.1	3,476.4	3,873.7	4,301.5	4,768.5
20	Kalbar	7,376.3	8,358.0	9,181.3	10,166.0	11,394.3
21	Kalteng	9,783.0	10,957.8	12,246.1	13,765.3	15,724.9
	Kalsel	8,685.7	9,687.4	10,359.9	11,610.9	13,205.9
	Kalsel a)	8,527.6	9,531.7	10,202.1	11,438.4	13,024.4
22	Kaltim	48,344.4	63,286.0	67,531.9	70,119.2	101,858.1
	Kaltim a)	19,383.0	23,907.1	27,824.2	31,013.7	41,392.4
23	Sulut	7,286.1	8,814.2	9,798.0	11,012.0	12,610.1
	Sulut a)	7,275.9	8,805.3	9,785.7	10,998.8	12,595.3
24	Sulteng	6,507.5	7,458.7	8,203.2	9,074.2	11,540.2
25	Sulse	5,804.7	6,895.1	8,018.8	8,996.0	10,908.8
	Sulse a)	5,794.6	6,877.9	7,999.5	8,974.6	10,886.1
26	Sultra	5,340.4	6,612.8	7,680.5	8,837.4	10,686.2
27	Gorontalo	3,122.2	3,774.3	4,283.8	4,957.5	6,068.5
28	Sulbar	-	4,562.4	5,118.7	6,091.1	7,534.6
29	Maluku	3,254.4	3,652.0	3,958.1	4,377.0	4,747.3
	Maluku a)	3,239.7	3,636.7	3,942.3	4,364.6	4,733.8
30	Malut	2,714.2	2,921.6	3,033.5	3,346.4	4,018.8
31	Papua Barat	10,236.3	12,307.4	12,741.1	14,483.0	17,084.4
32	Papua Barat (a)	7,267.9	8,441.3	9,069.4	10,408.1	11,967.0
33	Papua	13,258.0	23,256.7	23,745.6	27,475.9	26,614.9
	Papua a)	13,258.0	23,256.7	23,745.6	27,475.9	26,614.9
	INDONESIA	10,148.2	12,197.2	14,991.0	17,502.6	21,678.4
	INDONESIA a)	9,626.9	11,231.5	13,320.2	15,656.7	19,369.5

Sumber/ Source : Badan Pusat Statistik / BPS-Statistic Indonesia

Keterangan/ Note : a) Tidak termasuk minyak bumi dan hasil-hasilnya/ Excluding oil, and its product

*) Angka sementara/ Preliminary figures

**) Angka sangat sementara/ Very preliminary figures

Tabel 1.11
TableLAJU PRODUK DOMESTIK BRUTO BEBERAPA NEGARA TAHUN 2004 - 2008
GROWTH RATE OF GROSS DOMESTIC PRODUCT OF SELECTED COUNTRIES 2004 - 2008

(Person/ Percent)

No	Negara/	Tahun/ Year					
	Country	2004	2005	2006	2007	2008	
(1)	(2)	(3)	(4)	(5)	(6)	(7)	
1	Indonesia	5.0	5.7	5.5	6,3*	6,1**	
2	Malaysia	6.8	5.3	5.8	6.3	4,6	
3	Philippines	6.4	5.0	5.4	7.2	4,6 ²	
4	Singapore	9.3	7.3	8.4	7.8	1,1 ²	
5	Thailand	6.3	4.6	5.2	4.9	2,6	
6	Pakistan	7.4	7.7	6.2	6.0	6,0	
7	South Korea	4.6	4.0	5.2	5.1	2,2	
8	Japan	2.7	1.9	2.0	2.4	-0,6	
9	India	7.9	9.2	2.0	9.3	7,3	
10	Hongkong	8.5	7.1	7.0	6.4	2,5	
11	Srilanka	5.4	6.2	7.7	6.8	6,0	
12	RRC	10.1	10.4	11.6	13.0	9,0	
13	Bangladesh	6.1	6.3	6.5	6.3	5,6 ²	
14	Myanmar	13.6	13.6	13.1	11.9	4,5 ²	
15	Vietnam	7.8	8.4	8.2	8.5	6,2	

Catatan/Note : * Angka sementara/preliminary figures

** Angka sangat sementara/Very preliminary figures

1 Data bersumber dari BPS/Data from BPS-Statistic Indonesia

2 Diestimasi oleh IMF/Estimated by IMF

Sumber/ Source : International Monetary Fund(IMF):"World Economic Outlook"



Tabel
Table 1.12

LAJU PRODUK DOMESTIK BRUTO PER KAPITA BEBERAPA NEGARA TAHUN 2004 - 2008
GROWTH RATE OF PER CAPITA GROSS DOMESTIC PRODUCT OF SELECTED COUNTRIES 2004 - 2008

(Persen/ Percent)

No	Negara/	Tahun/ Year				
	Country	2004	2005	2006	2007	2008
(1)	(2)	(3)	(4)	(5)	(6)	(7)
1	Indonesia	3,7	4,7	4,1	4,9*	4,7**
2	Malaysia	4,8	3,4	4,0	4,6	2,9
3	Philippines	3,2	2,9	3,3	5,2	2,6 ²
4	Singapore	7,9	4,8	5,0	3,4 ²	-0,6 ²
5	Thailand	4,6	4,6	5,0	4,2	1,6
6	Pakistan	5,2	5,9	4,0	4,3	4,2
7	South Korea	4,2	3,7	4,8	4,8	2,0 ²
8	Japan	2,7	1,9	2,0 ²	2,4 ²	-0,6 ²
9	India	6,2	7,5	8,2	7,7	5,7
10	Hongkong	7,9	6,5	5,9	5,7	1,7
11	Srilanka	4,3	5,3	6,8	6,0	5,1 ²
12	RRC	9,5	9,8	11,0	12,4	8,5
13	Bangladesh	4,1	4,4	4,6	4,4	3,7 ²
14	Myanmar	11,30	11,3	10,8	9,7 ²	2,5 ²
15	Vietnam	6,3	6,9	6,7	7,5	4,7 ²

Catatan/Note :

Data diolah dari PDB per kapita harga konstan/Based on per capita GDP at constant market prices

*) Angka sementara/preliminary figures

** Angka sangat sementara/Very preliminary figures

1 Data bersumber dari BPS/Data from BPS-statistik indonesia

2 Data PDB Per kapita harga konstan diestimasi oleh IMF/ Per capita GDP at constant market prices were estimated by IMF

Sumber/ Source : international Monetary Fund(IMF):"World Economic Outlook"





2010

2. EKSPOR - IMPOR / *Export - Import*





2. EKSPOR - IMPOR

Perkembangan nilai ekspor produk Peternakan berasal dari bahan pangan, bahan selain pangan dan obat hewan. Pada tahun 2008 nilai ekspor produk peternakan sebanyak 637,48 juta US\$, bila dibandingkan dengan tahun 2007 dengan nilai ekspor sebanyak 231,50 juta US\$, maka mengalami peningkatan sebanyak 175,4 persen. Peningkatan tersebut sebagian besar berasal dari obat hewan, bahan pangan (susu) dan bahan selain pangan (kulit)

Nilai ekspor didominasi oleh obat hewan 719,82 juta US\$ dengan volume ekspor sebesar 547,92 ribu ton atau 913,63 juta dosis, diikuti susu sebesar 197,35 juta US\$ dengan volume ekspor sebesar 55,7 ribu ton, kemudian kulit sebesar 176,25 juta US\$.

Perkembangan nilai impor produk peternakan berasal dari ternak dan hasil ternak. Pada tahun 2008 nilai impor produk peternakan sebesar 1.866,65 juta US\$ bila dibandingkan dengan tahun 2007 dengan nilai impor sebanyak 1.386,48 juta US\$, maka mengalami peningkatan sebanyak 34,6 persen

Sedangkan nilai impor didominasi oleh produk susu sebesar 665,16 juta US\$ dengan berat (180,93 ribu ton), diikuti oleh ternak sapi bakalan sebesar 378,11 juta US\$ dengan jumlah (570,1 ribu ekor), diikuti oleh kulit sebesar 336,20 juta US\$ dengan jumlah 55,93 ribu lembar kemudian daging sapi dan jeroan sebesar 277,73 juta US\$ dengan jumlah 100,47 ribu ton .

Perkembangan neraca ekspor – impor dari tahun ke tahun mengalami penurunan pada tahun 2007 neraca ekspor – impor peternakan minus 1.008,81 juta US\$ dan pada tahun 2008 menjadi minus 711,49 juta US\$ atau mengalami kenaikan 6,4 persen. Pada tahun 2007 rasio ekspor dan impor 1: 3,7 dan pada tahun 2008 rasionya menurun menjadi 1 : 1,6.

PENJELASAN TEKNIS

- 1 Data ekspor – impor diperoleh dari hasil pengolahan data ekspor – impor yang dikeluarkan oleh Badan Pusat Statistik (BPS).
- 2 Data ekspor – impor dikelompokkan dalam beberapa jenis komoditi/ternak, sehingga diperlukan pengelompokan Harmoni Sistem (HS) yang sejenis.



2. EXPORT - IMPORT

The development of animal products exportation revenue was from the foodstuffs and animal drugs. For the year of 2008 the animal products export value was US\$ 637,48 millions and it was some increase of 175,4 percent, compared to the previous year, and most of the increase was from the export of pigs, goats, cattle, and horses. The highest export value was from hides of US\$ 231,50 millions (of totally 39.3 millions pieces), then followed by pigs of US\$34.2 millions (of totally 485.4 thousand heads) and milk, US\$ 28.4 millions (of 15.8 thousands tons).

The development of the animal products importation value was coming from the animals and the products. During the year of 2008 the value of the product importation was US\$ 1.866,65 millions, and compared to the previous year of 2007 it was US\$ 1.386,48 millions, it was some decrease on the importation value of 34,6 percent in the year of 2007 compared to the previous year.

The importation cost was dominated by milk products of the value US\$ 665,16 millions (of 180,93 thousands tons), feeder cattle of the cost 378,11 US\$ millions (of totally 570,13 thousand heads), and then followed with leather of US\$ 99.9 millions (of 38.9 thousands tons), then beef of the cost US\$ 277,73 (of the total weight 100,47 thousands tons).

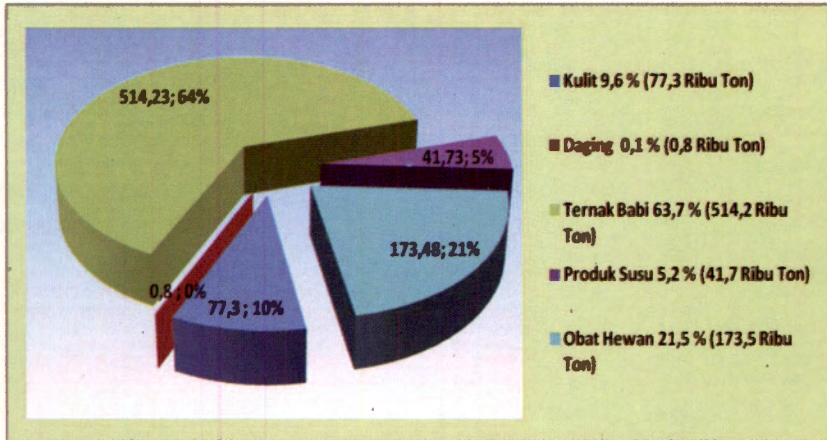
The development of export - import balance was increase, that during the year of 2007 the livestock product balance was minus of US\$ 1,008,81 millions and within the year of 2008 it was 711,49 US\$ millions, and that means it was some decrease on the deficit by 6,4%. As the ratio of export and import, within the year of 2007 it was 1 : 3,7 and for the year of 2008 become 1: 1,6

Technical Description

1. The export – import data was from the processing of export – import data that from BPS (Central Bureau of Statistical)
2. The export – import data to be categorizing within several sorts of commodities/ animals, so that it needs the similar of Harmonize System categorizing.

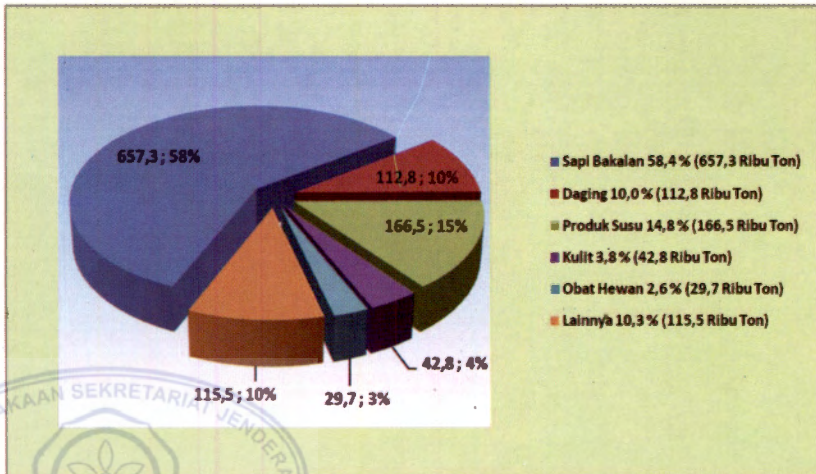


Grafik Volume Ekspor Ternak, Hasil Ternak dan Bahan Selain Pangan Tahun 2009*)
Graph of Export Values Livestock and Livestock Product 2009*

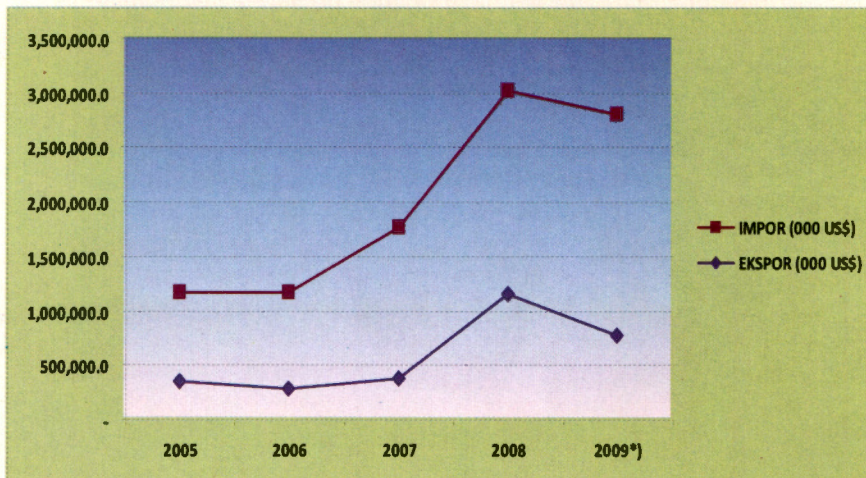


Keterangan/Note : Tahun 2009*) adalah Angka Sementara/Priliminary Figures
 Sumber/Source : Badan Pusat Statistik (BPS)/Central Bureau Of Statistic

Grafik Volume Impor Ternak, Hasil Ternak dan Bahan Selain Pangan Tahun 2009*)
Graph of Export Values Livestock and Livestock Product 2009*



Grafik Nilai Ekspor dan Impor Tahun 2005 -2009*) (000 US\$)
Graph of Eksport and Import Values 2005-2009*) (000 US\$)



Tabel
Table 2.1Perkembangan volume ekspor ternak dan hasil ternak tahun 2005- 2009
Trend of export volume of live stock and live stock products 2005-2009

No	Jenis komoditi/commodities	Tahun/Year				
		2005	2006	2007	2008	2009*
(1)	(2)	(3)	(4)	(5)	(6)	(7)
I	Komoditi konvensional Conventional commodities					
1	Bahan pangan/Material food					
2	Bahan selain pangan Non material food					
	a.kulit/leather(oolb)	75,663.2	103,173.9	39,297.8	93,741.1	77,273.60
	b.tulang&tanduk/bone&home(ton)	327.1	383.0	541.8	530.4	374.57
II	Komoditi baru/new commodities					
1	Bahan pangan/Material food					
	a.Daging/Meat	6,397.2	1,814.3	479.0	111.2	764.5
	-Sapi/bovine	98.0	14.0	52.4	61.5	5.9
	-Kambing/Domba/sheep/goat	1.3	-	-	1.0	0
	-Babi/pig	6,217.7	1,768.5	423.3	48.7	758.37
	-Ayam/poultry	20.1	25.0	-	-	0
	-Hati/jeroan/liver	0.1	6.8	3.3	0.1	0.3
	-Kelinci/rabbit	60.0	-	-	-	0
	b.Ternak babi/pig (ekor/head)	448,334.0	237,095.0	485,375.0	585,435.0	514,227.00
	c.Kambing/goat(ekor/head)	8,963.0	30,246.0	33,318.0	24,588.3	748,160
	d.Sapi/bovine(ekor/head)	1.0	21.0	272.0	262.8	17,269
	e.Telur konsumsi/Consumption egg(ton)	827.1	3.0	-	38.9	9.98
	f.Susu/milk(ton)	45,018.5	35,241.2	30,739.1	55,773.6	41,728.89
	e.Mentega/butter(ton)	4,773.3	6,493.6	5,619.6	5,670.2	7,347.33
	g.Keju/cheese(ton)	291.3	545.9	428.4	541.1	648.66
	h.Yogurt(ton)	337.0	146.3	126.0	220.4	465.24
2	Bahan selain pangan Non material food					
	a.DOC ayam Bibit(PS)(000ekor/head)	-	-	-	-	0
	b.DOC ayam Bibit(FS)(000ekor/head)	-	-	-	0.1	12.00
	c.Telur tetas/hatching egg(ton)	10.1	8.7	-	3.4	0
	d.Bulu bebek/duck feather(ton)	1,293.7	1,182.2	2.3	90.2	240.46
	e.Unggas/poultry(000 ekor/head)	0.1	-	-	0.1	0.8
	f.Kuda/horse(ekor/head)	11.0	-	926.8	62.6	33
	g.Wol,limbah wol&bulu halus(ton)	82.4	63.8	56.2	918.6	13,544.00
3	Obat hewan/veterinary medicine (ton) ¹	50,342.1	46,524.7	133,783.1	547,902.5	173,478.3
	(000 dosis)	204,629.2	217,423.8	1,114,624.5	913,627.0	1,235.55
4	Semen(kg)	20.0	42.0	-	530.0	672.84

Sumber/source:

Angka Diolah Dari Badan Statistik/BPS-Statistik Indonesia

Keterangan/ Note : *) Angka sementara/ Preliminary figures

Tabel
Table 2.2Perkembangan nilai ekspor ternak dan hasil ternak tahun 2005-2009
Trend value of export of live stock and live stock products 2005-2009

No	Jenis komoditi/commodities	Tahun/Year				
		2005	2006	2007	2008	2009*
(1)	(2)	(3)	(4)	(5)	(6)	(7)
I	Komoditi konvensional Conventional commodities	98,054.6	134,554.9	59,819.13	177,045.64	121,738.02
1	Bahan pangan/Material food					
2	Bahan selain pangan Non material food	98,054.0	134,554.9	59,819.1	177,045.6	121,738.02
	a.kulit/leather(oolb)	97,733.6	133,269.0	58,706.23	176,253.15	121,338.28
	b.tulang&landuk/bone&home(ton)	320.4	1,285.9	1,112.90	792.49	399.74
II	Komoditi baru/new commodities	256,590.8	154,229.9	317,852.84	978,105.11	650,579.75
1	Bahan pangan/Material food	126,696.0	95,881.9	113,306.21	251,732.65	139,817.85
	a.Daging/Meat	4,216.3	1,084.0	503.52	77.74	1,187.87
	-Sapi/bovine	113.2	23.8	36.31	11.39	20.71
	-Kambing/Domba/sheep/goat	37.5	-	0.02	19.43	-
	-Babi/pig	3,962.5	996.8	392.67	46.83	440.84
	-Ayam/poultry	92.1	43.2	16.40	-	-
	-Hati/jeroan/liver	2.9	20.2	29.06	0	0.05
	-Kelinci/rabbit	8.1	-	29.06	-	-
	b.Ternak babi/pig (ekor/head)	25,898.7	14,312.8	34,238.82	42,048.96	39,666.65
	c.Kambing/goat(ekor/head)	340.1	1,442.0	1,788.13	1,330.18	663.89
	d.Sapi/bovine(ekor/head)	0.5	4.8	178.77	197.56	103.60
	e.Telur konsumsi/Consumption egg(ton)	84.3	90.5	0.07	-	52.34
	f.Susu/milk(ton)	90,150.7	71,541.8	68,138.90	197,352.84	84,459.29
	g.Mentega/butter(ton)	4,303.9	5,387.7	6,828.90	7,715.96	10,288.85
	h.Keju/cheese(ton)	958.0	1,804.9	1,346.70	2,396.85	2,312.33
	h.Yogurt(ton)	743.5	213.4	284.40	612.57	621.43
2	Bahan selain pangan Non material food	1,071.2	1,868.3	1,893.57	6,025.39	4,041.23
	a.DOC ayam Bibit(PS)(000ekor/head)	-	-	-	-	-
	b.DOC ayam Bibit(FS)(000ekor/head)	-	0.3	-	25.30	5.40
	c.Telur tetas/hatching egg(ton)	8.9	8.4	-	17.80	-
	d.Bulu bebek/duck feather(ton)	911.5	1,446.4	11.47	98.10	171.73
	e.Unggas/poultry(000 ekor/head)	7.5	-	-	0.40	-
	f. Kuda/horse(ekor/head)	4.9	6.0	1,540.78	52.61	32.26
	g.Wol,limbah wol&bulu halus(ton)	138.4	407.2	341.32	5,831.18	3,831.84
3	Obat hewan/veterinary medicine (ton) ¹⁾ (000 dosis)	128,817.4	56,479.6	202,653.03	719,815.27	506,422.01
4	Semen(kg)	6.2	0.1	0.03	531.8	298.66
	Jumlah/Total	354,644.8	288,784.8	377,672.0	1,155,150.8	772,317.77

Sumber/source:

Angka Diolah Dari Badan Statistik/BPS-Statistik Indonesia

Keterangan/Note : *) Angka sementara/ Preliminary figures

Tabel
Table 2.3Perkembangan volume impor ternak dan hasil ternak tahun 2005- 2009
Trend volume of import of livestock and live stock products 2005-2009

No	Jenis komoditi/commodities	Tahun/Year				
		2005	2006	2007	2008	2009*
(1)	(2)	(3)	(4)	(5)	(6)	(7)
I	Ternak/live stock					
1	Bahan pangan/Material food					
2	Bahan selain pangan					
	Non material food(ooo ekor/head					
	a.Sapi bibit/cattle breed	4.6	6.2	0.1	1.3	0.1
	b.Sapi bakalan/feeder steer	256.2	265.7	414.2	570.1	657.3
	c.Babi bibit/pig breed	-	-	-	-	-
	d.DOC bibit(PS)	234.7	122.6	233.6	-	0.02
	e.DOC bibit(FS)	3.0	-	-	-	0
	f. Unggas/poultry	0.3	26.3	31.5	0.0	1.63
	g.Kuda/horse	-	-	-	-	0
	h.Kambing/goat	-	0.2	8.5	-	0.02
II	Hasil ternak/live stock product					
1	Bahan pangan/Material food					
	a.Daging/Meat	64,315.2	70,626.3	87,490.0	100,473.4	114,917.7
	-Sapi/bovine	21,484.5	25,949.2	39,400.0	45,708.5	67,908.20
	-Kambing/Domba/sheep/goat	829.6	711.8	570.9	698.5	844.6
	-Babi/pig	3,279.2	3,918.6	2,609.7	214.2	162.8
	-Unggas/poultry	3,978.4	3,468.4	4,675.2	7,495.1	2686.9
	-Hati sapi/ bovineliver	34,436.4	36,107.7	40,203.4	5,776.0	3,392.10
	-Hati/jeroan lainnya/other liver	307.1	470.6	30.8	40,581.1	39,923.10
	b.Produk susu/milk product	173,084.4	188,128.4	198,216.8	180,932.8	166,504.30
	c.Mentega/butter	60,175.6	73,420.0	79,924.0	16,607.9	87,958.70
	d.Keju/cheese	9,882.7	10,612.3	13,959.5	10,603.6	13,970.70
	e.Telur komsumsi/Consumption egg	707.0	943.9	1,156.9	1,299.0	1,249.90
	f. Yogurt	169.0	713.3	1,481.6	500.5	355.8
2	Bahan selain pangan					
	Non material food					
	a.Telur Tetas/hatching egg(ton)	19.5	55.2	55.2	131.7	0
	b.Kulit/leather(ooo lbr)	51,818.6	46,357.3	46,357.3	55,929.2	42,777.78
	c.Obat hewani/veterinary medicine(ton)	456.0	3,510.1	3,510.1	10,872.2	29,721.50
	d.Bulu bebek/duck feather(ton)	944.4	1,322.3	1,254.2	188.9	251.82
	e.Tulang/tanduk/bone/home(ton)	64.9	2.5	1.1	0.1	1.1
	f. Wol,limbah wol dan bulu halus(ton)	1,161.2	1,729.4	1,257.1	5,053.6	11,677.77
	g.Semen(ton)	17.4	50.1	185.8	0.1	0.09

Sumber/source:

Angka Diolah Dari Badan Statistik/BPS-Statistik Indonesia

Keterangan/ Note : *) Angka sementara/ Preliminary figures

Tabel
Table 2.4Perkembangan nilai impor ternak dan hasil ternak tahun 2005- 2009
Trend value of import of livestock and live stock products 2005-2009

NO	Jenis komoditi/commodities	Tahun/Year				
		2005	2006	2007	2008	2009*
(1)	(2)	(3)	(4)	(5)	(6)	(7)
I	Ternak/live stock	117,889.4	117,031.7	227,074.2	380,776.4	464,321.46
1	Bahan pangan/Material food	-	-	-	-	-
2	Bahan selain pangan	117,889.4	117,031.7	227,074.2	380,776.4	464,321.46
	Non material food(000 ekor/head					
	a.Sapi bibit/cattle breed	1,921.6	2,545.1	15.1	2,647.1	74.30
	b.Sapi bakalan/feeder steer	107,731.3	108,596.7	217,720.5	378,106.6	464,104.20
	c.Babi bibit/pig breed	2.6	-	-	-	-
	d.DOC bibit(PS)	8,209.3	5,779.4	9,052.5	-	0.06
	e.DOC bibit(FS)	2.3	-	-	0.4	-
	f.Unggas/poultry	0.6	65.7	8.0	22.3	142.60
	g.Kuda/horse	20.2	39.4	-	-	-
	h.Kambing/goat	1.5	5.4	278.1	-	0.30
II	Hasil ternak/livestock product	699,778.8	769,722.8	1,159,408.6	1,447,230.4	1,280,507.1
1	Bahan pangan/Material food	603,812.7	659,801.6	1,026,053.0	1,008,422.7	828,487.8
	a.Daging/Meat	85,025.8	96,579.0	162,126.2	277,733.1	293,136.09
	-Sapi/bovine	43,646.4	49,077.2	92,846.6	126,146.9	202,838.09
	-Kambing/Domba/sheep/goat	2,697.2	2,061.6	2,408.2	2,886.3	4,005.59
	-Babi/pig	3,290.4	4,348.2	3,120.0	290.1	215.80
	-Unggas/poultry	3,803.8	4,861.7	7,062.1	11,768.3	1,189.45
	-Hati sapi/ bovineliver	31,090.2	35,759.8	56,650.5	8,774.9	5,131.50
	-Hati/jeroan lainnya/other liver	497.8	670.5	38.8	64,738.4	72,702.4
	b.Produk susu/milk product	399,165.4	416,183.5	637,007.0	665,159.5	492,314.26
	c.Mentega/butter	89,198.3	113,229.8	175,449.1	67,133.4	64,519.82
	d.Keju/cheese	28,263.7	30,733.2	46,065.1	54,881.1	51,722.24
	e.Telur konsumsi/Consumption egg	294.0	712.8	1,502.6	711.7	545.95
	f. Yogurt	1,865.5	2,363.3	3,853.0	5,932.1	6,766.84
	g.Ayam	-	-	-	-	-
2	Bahan selain pangan	95,966.1	109,921.2	133,355.6	438,807.7	452,019.30
	Non material food					
	a.Telur Tetas/hatching egg	346.3	789.5	758.5	85.0	-
	b.Kulit/leather	66,529.1	70,858.4	77,970.7	336,202.7	224,451.10
	c.Obat hewani/veterinary medicine(000	19,943.9	26,042.7	44,009.4	37,812.8	157,341.00
	d.Bulu bebek/duck feather	3,824.7	4,959.2	3,897.8	3,062.5	2,864.68
	e.Bulu hewan	-	-	-	-	15,543.42
	f.Tulang/tanduk/bone/home	100.8	16.8	6.8	3.2	13.44
	g.Wol,limbah wol dan bulu halus	5,146.0	7,210.5	6,545.9	60,869.5	51,819.10
	h.Semen	75.3	44.1	166.6	106.5	136.74
	Jumlah total	817,668.2	886,754.5	1,386,482.8	1,828,006.8	1,744,828.6

Sumber/source:

Angka Diolah Dari Badan Statistik/BPS-Statistik Indonesia

Keterangan/ Note : *) Angka sementara/ Preliminary figures

Tabel
Table 2.5Neraca ekspor impor komoditi peternakan tahun 2005-2009
Balance of export import of livestock commodities 2005-2009

(US\$000)

NO	Uraian	Tahun/Year				
		2005	2006	2007	2008	2009*
(1)	(2)	(3)	(4)	(5)	(6)	(7)
1	EKSPOR/EXPORT	354,644.8	288,784.9	377,671.9	1,155,150.8	772,317.77
	a. Komoditi konvensional/ Conventional commodities					
	-Kulit/leather	97,733.6	133,269.0	58,706.2	177,045.6	121,338.28
	-tulang/tanduk/bone/horn	320.4	1,285.9	112.9	176,253.2	399.74
	b. Komoditi baru/new commodities	256,590.8	154,230.0	112.9	978,105.1	650,579.75
	-bahan pangan/material food	126696	95881.9	113,306.2	251,732.7	139,817.85
	-bahan selain pangan/non material food	1,071.2	1,868.4	1,893.6	6,025.4	4,041.23
	-Obat hewan /medicine veterinary	128,817.4	56,479.6	202,653.0	719,815.3	506,422.01
	-semen	6.2	0.1	-	531.8	298.66
2	IMPOR/IMPORT	817,668.2	886,754.4	1,386,482.8	1,828,006.8	1,744,828.6
	a. Ternak/livestock	117,889.4	117,031.7	227,074.2	380,776.4	464,321.5
	b. Hasil ternak/Livestock product	699,778.8	769,722.7	1,159,408.6	1,485,868.7	1,573,643.18
3	NERACA/BALANCE	(463,023.4)	(597,969.5)	(1,008,810.9)	(711,494.3)	(972,510.8)

Sumber/source:

Angka Diolah Dari Badan Statistik/BPS-Statistik Indonesia

Keterangan/ Note : *) Angka sementara/ Preliminary figures



3. PENGELOMPOKAN DAN
PEMASUKAN TERNAK
DAN HASIL TERNAK
The Animal Export and
Import



3. PENGELUARAN DAN PEMASUKAN TERNAK DAN HASIL TERNAK

Pengeluaran temak mencakup semua jenis temak yaitu temak ruminansia (sapi potong, sapi perah, kerbau, kambing, dan domba) dan ternak non ruminansia (babi, kuda, ayam buras, ayam ras petelur dan ayam ras pedaging).

Pada tahun 2010 pengeluaran temak sapi potong terbanyak adalah di Provinsi Lampung dan Banten yaitu masing-masing sebanyak 256,8 ribu ekor dan 178,5 ribu ekor. Untuk temak kambing pengeluaran tertinggi adalah di Provinsi Banten, Jawa Tengah dan Jawa Barat, masing-masing sebanyak 235,1 ribu ekor, 140,0 ribu ekor dan 114,7 ribu ekor. Jawa Barat juga merupakan provinsi dengan pengeluaran tertinggi untuk temak domba sebanyak 413,3 ribu ekor kemudian Provinsi Banten sebanyak 100,5 ribu ekor. Untuk ternak ayam pengeluaran tertinggi adalah provinsi Jawa Barat sebanyak 137,1 ribu ekor kemudian Provinsi Banten sebanyak 45,1 ribu ekor. Untuk Ternak Itik pengeluaran terbesar adalah Provinsi Banten sebanyak 2,6 juta ekor kemudian Provinsi Kalimantan Selatan sebanyak 726 ribu ekor.


Secara total pengeluaran daging terbesar adalah Provinsi DIY sebanyak 4,9 ribu ton, kemudian Provinsi Jawa Tengah 3,2 ribu ton.

Pemasukan total telur secara keseluruhan terbesar adalah Provinsi Jawa Barat sebanyak 897,7 juta butir, kemudian Provinsi Sumatera Barat sebanyak 408 juta butir.

Pada tahun 2010 pemasukan temak sapi potong tertinggi adalah secara berurutan adalah Provinsi Banten, Jawa Barat dan Lampung masing-masing sebanyak 378,5 ribu ekor, 203,5 ribu ekor dan 200 ribu ekor. Pemasukan jenis ternak kambing tertinggi di Provinsi Banten sebanyak 103,4, kemudian Provinsi Jabar sebanyak 80,5 ribu ekor. Provinsi Jawa Barat dan DIY merupakan provinsi dengan pemasukan jenis temak domba masing-masing sebesar 256,5 ribu ekor dan 103,9 ribu ekor. Pemasukan ternak babi terbesar adalah Provinsi DKI kemudian Banten masing-masing sebesar 149,4 ribu ekor dan 20,4 ribu ekor.

Pemasukan jenis ternak ayam terbesar adalah Provinsi DKI sebanyak 146,8 juta ekor, kemudian Provinsi Banten sebesar 122,2 juta ekor. Pemasukan ternak itik terbesar adalah Provinsi Banten kemudian Provinsi DKI masing-masing sebanyak 6,7 juta ekor dan 2,9 juta ekor.

Pemasukan tertinggi untuk daging secara keseluruhan adalah Provinsi DKI dan Bali masing-masing sebesar 187,3 ribu ton dan 2,3 ribu ton.



Pemasukan telur ayam tertinggi adalah Provinsi Jawa Barat dan DKI masing-masing 786,9 juta butir dan 216,0 juta butir. Pemasukan telur itik terbesar adalah provinsi DKI dan Jawa Barat masing-masing sebesar 29,3 juta butir dan 23,6 juta butir.

Pengeluaran dan pemasukan ternak menggambarkan dinamika pengeluaran dan pemasukan ternak yang terjadi di suatu wilayah. Hal ini perlu untuk mengetahui neraca pemasukan dan pengeluaran ternak, sehingga wilayah/provinsi tersebut bisa dikategorikan sebagai wilayah yang defisit, swasembada atau surplus perlu untuk melakukan pemasukan atau pengeluaran ternak dari atau ke suatu wilayah/provinsi untuk memenuhi kebutuhan di Bidang Peternakan.

PENJELASAN TEKNIS

1. Pemasukan/pengeluaran ternak atau hasil ternak adalah pemasukan/pengeluaran ternak atau hasil ternak pada suatu wilayah tertentu dan pada waktu tertentu.
2. Wilayah adalah provinsi dan waktu adalah selama satu tahun.
3. Ternak adalah hewan yang dibudidayakan oleh peternak dengan maksud untuk dapat dimanfaatkan hasilnya.
4. Populasi adalah sekumpulan ternak yang dipelihara dengan maksud untuk komersial maupun untuk hobi dalam waktu tertentu dan wilayah tertentu, dalam hal ini selama setahun.
5. Defisit adalah kekurangan persediaan dibandingkan dengan jumlah yang dibutuhkan
6. Swasembada adalah sudah mampu memenuhi kebutuhan
7. Surplus adalah kelebihan ketersediaan dibandingkan jumlah yang diperlukan.



3. THE ANIMAL EXPORT AND IMPORT

The animal export will be covering all kind of livestock animals covering ruminant animals (beef cattle, dairy cattle, buffalo, goat, and sheep), and non-ruminant animals (pig, horse, native chicken, layer, and broiler).

Within the year of 2009 the most livestock exported was from Lampung and DIY Province that for beef cattle, 200,01 thousands heads and 30,5 thousand heads; goat, 169,52 thousands heads, 50,98 thousands heads. From NTB Province it was exported buffaloes of 9,89 thousands heads and DIY for sheep 13,3 thousands heads. From the province of West Java it was exported; chicken 119,7 heads and duck 1,45 thousands heads. The exportation as above was describing that an area available to export the certain species of animals, however it also needs to have the importation. The picture of the animals exportation and importation within the province is necessary in the categorizing the provinces.

During the year of 2009 the most animal importation was into Lampung and DKI Province of covering, beef cattle 187,84 thousands heads; buffaloes 42,26 thousands heads; sheep. 80,04 thousands heads. While for DKI Jakarta Province it was importation of goat, 88 thousands heads; pig, 167 thousands heads; chicken, 143,080 thousands heads, and ducks 2,920 thousands heads. For meat importation the most one is DKI Jakarta Province of 174 thousands tons, chicken eggs 205 thousands tons, and duck eggs 29 thousands tons.

Technical Description

1. Importation/exportation of livestock or livestock products is import/ekport of livestock products from/to within particular area and time.
2. Area is province and period is within one year.
3. Livestock is animal [roduced by farmers with aim for utilization of the products
4. Population is bunch of livestock raised with commercial purpose or even hobby in particular time and area, in this case within one year.
6. Deficit is shortage of supply compared to amount required
7. Self reliant is having sufficient of self need
8. Surplus if excess supply compared to amount required



Tabel 3.1
Table

**PENGELUARAN SAPI TAHUN 2006 - 2010 (PER PROVINSI)
CATTLE EXPORT 2006 - 2010 (BY PROVINCE)**

(ekor / head)

No	Provinsi/ Provinces	Tahun / Year				
		2006	2007	2008	2009	2010 *)
(1)	(2)	(3)	(4)	(5)	(6)	(7)
1	ACEH	546	0	0	584	505
2	SUMUT	0	0	15,000	0	0
3	SUMBAR	0	15,000	15,000	35,000	20,000
4	RIAU	687	974	2,203	350	350
5	JAMBI	9,970	10,708	0	5,756	7,000
6	SUMSEL	23,458	40,032	0	0	0
7	BENGKULU	4,339	4,708	0	6,499	6,732
8	LAMPUNG	200,577	202,232	200,016	259,652	256,800
9	BABEL	0	0	0	0	0
10	KEPRI	0	0	0	0	0
11	DKI JAKARTA	0	0	0	0	0
12	JABAR	206,641	79,276	98,009	82,524	71,868
13	JATENG	163,603	145,746	0	108,694	116,190
14	DI YOGYA	24,730	28,978	29,893	25,689	26,038
15	JATIM	138,684	142,461	0	146,832	0
16	BANTEN	14,159	14,391	0	127,444	178,535
17	BALI	57,373	0	74,995	58,993	62,000
18	N T B	28,640	27,210	29,413	21,141	21,775
19	N T T	61,279	63,036	0	58,392	40,000
20	KALBAR	0	0	0	0	0
21	KALTENG	0	0	0	3,220	2,112
22	KALSEL	4,533	12,408	22,403	16,361	16,389
23	KALTIM	159	409	0	800	0
24	SULUT	0	0	0	0	0
25	SULTENG	2,753	11,117	15,205	11,228	11,270
26	SULSEL	8,255	2,969	2,969	0	0
27	SULTRA	5,744	3,196	4,450	7,912	7,570
28	GORONTALO	16,972	15,092	5,245	5,141	6,140
29	SULBAR	0	50,950	1,503	2,195	2,131
30	MALUKU	0	1,121	0	0	0
31	MALUT	0	0	0	0	0
32	IRJABAR	0	0	0	0	0
33	PAPUA	0	0	0	0	0

Keterangan/ Note : *) Angka sementara / Preliminary figures



Tabel
Table 3.2PENGELUARAN KERBAU TAHUN 2006 - 2010 (PER PROVINSI)
BUFFALO EXPORT 2006 - 2010 (BY PROVINCE)

(ekor/ head)

No	Provinsi/	Tahun / Year				
	Provinces	2006	2007	2008	2009	2010 *)
(1)	(2)	(3)	(4)	(5)	(6)	(7)
1	ACEH	721	0	0	661	868
2	SUMUT	0	0	0	0	0
3	SUMBAR	0	0	0	0	0
4	RIAU	5	172	0	0	0
5	JAMBI	1,371	970	4,453	410	450
6	SUMSEL	1,315	1,762	0	0	0
7	BENGKULU	2,252	1,345	0	1,384	1,669
8	LAMPUNG	8,997	462	2,165	1,915	4,000
9	BABEL	0	0	0	0	0
10	KEPRI	0	0	0	0	0
11	DKI JAKARTA	0	0	0	0	0
12	JABAR	24,617	19,538	14,724	13,580	12,525
13	JATENG	2,370	4,114	0	446	475
14	DI YOGYA	651	649	623	565	571
15	JATIM	2,335	2,252	0	902 pm	
16	BANTEN	629	4,431	0	10,573	11,755
17	BALI	197	0	202	73	73
18	N T B	13,335	11,907	9,605	6,386	6,578
19	N T T	7,298	144,980	0	5,194	10,000
20	KALBAR	0	0	0	0	0
21	KALTENG	0	0	0	0	0
22	KALSEL	48	658	2,929	2,841	2,862
23	KALTIM	782	201	342	776	0
24	SULUT	0	0	0	0	0
25	SULTENG	315	408	172	148	30
26	SULSEL	1,345	30	0	0	0
27	SULTRA	295	0	170	75	64
28	GORONTALO	0	0	0	0	0
29	SULBAR	0	0	118	134	142
30	MALUKU	0	0	0	0	0
31	MALUT	0	0	0	0	0
32	IRJABAR	0	0	0	0	0
33	PAPUA	0	0	0	0	0

Keterangan/ Note : *) Angka sementara / Preliminary figures

Tabel
Table 3.3PENGELUARAN KAMBING TAHUN 2006 - 2010 (PER PROVINSI)
GOAT EXPORT 2006 - 2010 (BY PROVINCE)

(ekor/ head)

No	Provinsi/	Tahun / Year				
	Provinces	2006	2007	2008	2009	2010 *)
(1)	(2)	(3)	(4)	(5)	(6)	(7)
1	ACEH	0	0	0	0	0
2	SUMUT	0	0	0	0	0
	SUMBAR	0	0	0	0	0
4	RIAU	40	364	0	0	0
5	JAMBI	7,828	8,241	901	18,884	20,000
6	SUMSEL	2,830	107,444	0	0	0
7	BENGKULU	15,060	12,447	0	5,639	8,341
8	LAMPUNG	261,566	170,142	169,520	99,376	0
9	BABEL	0	0	0	0	0
10	KEPRI	0	0	0	0	0
11	DKI JAKARTA	0	0	0	0	0
12	JABAR	262,070	102,448	67,738	88,152	114,718
13	JATENG	178,305	157,919	0	129,317	139,994
14	DI YOGYA	27,366	38,320	49,888	36,440	37,108
15	JATIM	61,649	66,123	0	47,582	pm
16	BANTEN	34,550	29,346	0	160,548	235,090
17	BALI	2	0	6	0	0
18	N T B	0	0	1,349	0	0
	T T	0	0	0	0	0
20	KALBAR	0	0	0	0	0
21	KALTENG	0	0	0	6,280	2,715
22	KALSEL	5,065	619	6,801	7,183	7,270
23	KALTIM	137		2,858	0	0
24	SULUT	0	0	0	0	0
25	SULTENG	12,162	5,019	13,803	11,825	2,365
26	SULSEL	1,787	100	0	0	0
27	SULTRA	0		0	4,041	3,923
28	GORONTALO	0	15,446	1,173	4,908	5,087
29	SULBAR	0	6,797	4,477	10,354	2,782
30	MALUKU	0	0	0	0	0
31		0	0	0	0	0
32	IRJABAR	38	0	0	0	0
33	PAPUA	0	0	0	0	0

Keterangan/ Note : *) Angka sementara / Preliminary figures

Tabel 3.4
TablePENGELUARAN DOMBA TAHUN 2006 - 2010 (PER PROVINSI)
SHEEP EXPORT 2006 - 2010 (BY PROVINCE)

(ekor/ head)

No	Provinsi/	Tahun / Year				
	Provinces	2006	2007	2008	2009	2010 *)
(1)	(2)	(3)	(4)	(5)	(6)	(7)
1	ACEH	0	0	0	0	0
2	SUMUT	0	0	0	0	0
3	SUMBAR	0	0	0	0	0
4	RIAU	0	0	0	0	0
5	JAMBI	83	56	4,691	1,659	2,972
6	SUMSEL	0	2,235	0	0	0
7	BENGGULU	1,052	1,147	0	309	321
8	LAMPUNG	18,499	0	4,648	1,466	1,466
9	BABEL	0	0	0	0	0
10	KEPRI	0	0	0	0	0
11	DKI JAKARTA	0	0	0	0	0
12	JABAR	203,963	546,232	235,222	311,791	413,285
13	JATENG	97,679	67,826	0	52,303	55,868
14	DI YOGYA	4,223	9,213	13,062	21,700	22,211
15	JATIM	31,039	31,140	0	20,392 pm	
16	BANTEN	24,794	27,354	0	83,239	100,503
17	BALI	0	0	0		
18	NTB	0	0	0	0	0
19	NTT	0	0	0	0	0
20	KALBAR	0	0	0	0	0
21	KALTENG	0	0	0	0	0
22	KALSEL	79	0	306	0	0
23	KALTIM	0	0	0	0	0
24	SULUT	0	0	0	0	0
25	SULTENG	0	0	306	29	0
26	SULSEL	0	0	0	0	0
27	SULTRA	0	0	30	12	10
28	GORONTALO	0	0	0	0	0
29	SULBAR	0	0	0	0	0
30	MALUKU	0	0	0	0	0
31	MALUT	0	0	0	0	0
32	IRJABAR	0	0	0	0	0
33	PAPUA	0	0	0	0	0

Keterangan/ Note : *) Angka sementara / Preliminary figures

Tabel 3.5
TablePENGELUARAN BABI TAHUN 2006 - 2010 (PER PROVINSI)
PIG EXPORT 2006 - 2010 (BY PROVINCE)

(ekor/ head)

No	Provinsi/ Provinces	Tahun / Year				
		2006	2007	2008	2009	2010 *)
(1)	(2)	(3)	(4)	(5)	(6)	(7)
1	ACEH	0	0	0	0	0
2	SUMUT	0	15,000	0	12,500	14,000
3	SUMBAR	0	0	0	0	0
4	RIAU	186,023	0	0	0	0
5	JAMBI	511	2,483	0	3,603	5,118
6	SUMSEL	0 0		0	0	0
7	BENGKULU	703	544	0	679	2,560
8	LAMPUNG	13,126	16,234	27,028	10,868	0
9	BABEL	0 0		0	0	0
10	KEPRI	0 0		0	0	0
11	DKI JAKARTA	0 0		0	0	0
12	JABAR	0	12,789	1,937	10,466	56,550
13	JATENG	34,163	22,225	0	25,892	25,637
14	DI YOGYA	4,680	2,271	8,551	13,300	13,433
15	JATIM	450	4,195	0	6,426 pm	
16	BANTEN	0 0		0	3,235	4,089
17	BALI	2,957	2,759	66,071	1,389	2,759
18	N T B	0 0		0	0	0
19	N T T	0 0		0	0	0
20	KALBAR	0	3,000	0	20,000	0
21	KALTENG	0 0		0	6,354	4,943
22	KALSEL	1,683	697	2,528	317	525
23	KALTIM	0 0		1,727	0	0
24	SULUT	0 0		0	0	0
25	SULTENG	35,882	24,891	34,707	15,752	1,459
26	SULSEL	7,650	0	0	0	0
27	SULTRA	0 0		980	2,833	2,750
28	GORONTALO	1,023	10,799	1,017	38	500
29	SULBAR	0 0		339	455	481
30	MALUKU	0 0		0	0	0
31	MALUT	0	0	0	0	0
32	IRJABAR	732	0	0	195	200
33	PAPUA	0 0		0	0	0

Keterangan/ Note : *) Angka sementara / Preliminary figures

Tabel
Table 3.6PENGELUARAN KUDA TAHUN 2006 - 2010 (PER PROVINSI)
HORSE EXPORT 2006 - 2010 (BY PROVINCE)

(ekor/ head)

No	Provinsi/ Provinces	Tahun / Year				
		2006	2007	2008	2009	2010 *)
(1)	(2)	(3)	(4)	(5)	(6)	(7)
1	ACEH	17	0	0	0	0
2	SUMUT	0	0	0	0	0
3	SUMBAR	0	0	0	0	0
4	RIAU	0	0	0	0	0
5	JAMBI	10	7	307,617		2
6	SUMSEL	170	0	0	0	0
7	BENGKULU	0	0	0	0	0
8	LAMPUNG	0	30	37	0	0
9	BABEL	0	0	0	0	0
10	KEPRI	0	0	0	0	0
11	DKI JAKARTA	0	0	0	0	0
12	JABAR	11,450	141	980	355	129
13	JATENG	0	0	0	38	40
14	DI YOGYA	21	100	166	271	274
15	JATIM	1,105	1,055	0	724 pm	
16	BANTEN	9	4	0	11	15
17	BALI	0	0	0	0	0
18	N T B	366	498	0	4,207	4,333
19	N T T	6,707	7,881	0	6,049	6,000
20	KALBAR	0	0	0	0	0
21	KALTENG	0	0	0	0	0
22	KALSEL	6	0	55	0	0
23	KALTIM	0	0	0	0	0
24	SULUT	0	0	0	0	0
25	SULTENG	152	122	209	87	0
26	SULSEL	240	3	0	0	0
27	SULTRA	44	0	250	199	193
28	GORONTALO	0	0	119	3,044	4,500
29	SULBAR	0	0	83	98	101
30	MALUKU	0	0	0	0	0
31	MALUT	0	0	0	0	0
32	IRJABAR	0	0	0	0	0
33	PAPUA	0	0	0	0	0

Keterangan/ Note : *) Angka sementara / Preliminary figures

Tabel
Table 3.7PENGELUARAN AYAM TAHUN 2006 - 2010 (PER PROVINSI)
CHICKEN EXPORT 2006 - 2010 (BY PROVINCE)

(000 ekor/ head)

No	Provinsi/ Provinces	Tahun / Year				
		2006	2007	2008	2009	2010 *)
(1)	(2)	(3)	(4)	(5)	(6)	(7)
1	ACEH	0	0	0	0	0
2	SUMUT	0	0	0	0	0
3	SUMBAR	0	0	0	0	0
4	RIAU	6,715	0	0	0	0
5	JAMBI	1,209	876	3,931	1,561	1,695
6	SUMSEL	1,423	16,991	0	0	0
7	BENGKULU	1,084	820	0	677	756
8	LAMPUNG	6,750	10,064	9,945	8,968	5,720
9	BABEL	0	0	0	0	0
10	KEPRI	0	0	0	0	0
11	DKI JAKARTA	0	0	0	0	0
12	JABAR	127,177	138,908	119,651	149,654	137,113
13	JATENG	5,350	6,172	0	3,417	4,009
14	DI YOGYA	4,573	3,396	3,767	2,219	2,241
15	JATIM	39,302	43,153	0	34,178	0
16	BANTEN	5,288	6,966	0	30,993	45,127
17	BALI	9,546	245	11,854	36	0
18	N T B	0	0	11,540	0	0
19	N T T	0	0	0	0	0
20	KALBAR	1,364	0	0	0	0
21	KALTENG	0	0	0	769	308
22	KALSEL	17,562	427	27,288	3,105	3,105
23	KALTIM	260	5,795	806	5,598	0
24	SULUT	0	0	0	0	0
25	SULTENG	0	44	14	174	49
26	SULSEL	1,689	418	0	0	0
27	SULTRA	291	0	291	813,073	782,978
28	GORONTALO	0	150	169	94	95
29	SULBAR	0	0	26	1	1
30	MALUKU	0	0	0	0	0
31	MALUT	0	0	0	0	0
32	IRJABAR	0	0	0	0	0
33	PAPUA	0	0	0	0	0

Keterangan/ Note: *) Angka sementara / Preliminary figures

Tabel 3.8
TablePENGELUARAN ITIK TAHUN 2006 - 2010 (PER PROVINSI)
DUCK EXPORT 2006 - 2010 (BY PROVINCE)

(000 ekor/ head)

No	Provinsi/ Provinces	Tahun / Year				
		2006	2007	2008	2009	2010 *)
(1)	(2)	(3)	(4)	(5)	(6)	(7)
1	ACEH	0	0	0	0	0
2	SUMUT	0	0	0	0	0
3	SUMBAR	0	0	0	0	0
4	RIAU	0	0	0	0	0
5	JAMBI	23	10	0	10	14
6	SUMSEL	2,255	127	0	0	0
7	BENGKULU	5	5	0	8	6
8	LAMPUNG	94	6	0	0	0
9	BABEL	0	0	0	0	0
10	KEPRI	0	0	0	0	0
11	DKI JAKARTA	0	0	0	0	0
12	JABAR	1,928	1,645	1,445	713	352
13	JATENG	108	4	0	30	34
14	DI YOGYA	9	14	91	70	70
15	JATIM	0	0	0	0	0
16	BANTEN	8	173	0	1,534	2,558
17	BALI	0	0	3	0	0
18	N T B	0	0	0	0	0
19	N T T	0	0	0	0	0
20	KALBAR	0	0	0	0	0
21	KALTENG	0	0	0	543	0
22	KALSEL	388	477	1,126	726	726
23	KALTIM	0	0	9	0	0
24	SULUT	0	0	0	0	0
25	SULTENG	0	0	0	7	1
26	SULSEL	15	2	2	0	0
27	SULTRA	2	0	0	386,907	386,145
28	GORONTALO	0	0	3	7	3
29	SULBAR	0	0	0	0	0
30	MALUKU	0	0	0	0	0
31	MALUT	0	0	0	0	0
32	IRJABAR	0	0	0	0	0
33	PAPUA	0	0	0	0	0

Keterangan/ Note : *) Angka sementara / Preliminary figures

Tabel
Table 3.9PENGELUARAN DAGING TAHUN 2006 - 2010 (PER PROVINSI)
MEAT EXPORT 2006 - 2010 (BY PROVINCE)

No	Provinsi/ Provinces	Tahun / Year					(Ton)
		2006	2007	2008	2009	2010 *)	
(1)	(2)	(3)	(4)	(5)	(6)	(7)	
1	ACEH	0	0	0	0	0	
2	SUMUT	0	0	0	0	0	
3	SUMBAR	0	0	0	0	0	
4	RIAU	0	0	0	0	0	
5	JAMBI	0	22	0	330	0	
6	SUMSEL	0	0	0	0	0	
7	BENGKULU	0	0	0	0	0	
8	LAMPUNG	0	0	0	0	0	
9	BABEL	0	90	0	0	0	
10	KEPRI	0	0	0	0	0	
11	DKI JAKARTA	2,730	4,773	0	411	420	
12	JABAR	0	0	0	0	0	
13	JATENG	192	239	0	3,113	3,207	
14	DI YOGYA	53	4,982	20	20	4,911	
15	JATIM	389	9,399	0	1,937	0	
16	BANTEN	0	0	0	0	0	
17	BALI	634	0	4,317	909	914	
18	N T B	0	30	3	41	41	
19	N T T	0	0	0	0	0	
20	KALBAR	2	0	0	0	0	
21	KALTENG	0	0	0	0	0	
22	KALSEL	0	0	0	0	0	
23	KALTIM	0	0	0	0	0	
24	SULUT	0	0	0	0	0	
25	SULTENG	0	1	0	0	0	
26	SULSEL	0	125	0	0	0	
27	SULTRA	0	0	0	0	0	
28	GORONTALO	0	0	0	0	0	
29	SULBAR	0	0	0	0	0	
30	MALUKU	0	0	0	0	0	
31	MALUT	0	0	0	0	0	
32	IRJABAR	1	0	0	7	7	
33	PAPUA	0	0	0	0	0	

Keterangan/ Note : *) Angka sementara / Preliminary figures

Tabel
Table 3.12PENGELUARAN SUSU TAHUN 2006 - 2010 (PER PROVINSI)
MILK EXPORT 2006 - 2010 (BY PROVINCE)

No	Provinsi/ Provinces	Tahun / Year				
		2006	2007	2008	2009	2010 *)
(1)	(2)	(3)	(4)	(5)	(6)	(7)
1	ACEH	0	0	0	0	0
2	SUMUT	0	0	0	0	0
3	SUMBAR	0	0	0	0	0
4	RIAU	0	0	0	0	0
5	JAMBI	0	0	0	0	0
6	SUMSEL	0	0	0	0	0
7	BENGKULU	0	0	0	0	0
8	LAMPUNG	0	0	0	0	0
9	BABEL	0	0	0	0	0
10	KEPRI	0	0	0	0	0
11	DKI JAKARTA	0	0	0	0	0
12	JABAR	0	0	0	0	0
13	JATENG	0	0	0	0	0
14	DI YOGYA	5,214	5,118	0	4,815	4,864
15	JATIM	220	0	0	42	0
16	BANTEN	0	0	0	0	0
17	BALI	0	0	0	0	0
18	NTB	0	0	0	0	0
19	NTT	0	0	0	0	0
20	KALBAR	0	0	0	0	0
21	KALTENG	0	0	0	0	0
22	KALSEL	0	0	0	0	0
23	KALTIM	0	0	0	0	0
24	SULUT	0	0	0	0	0
25	SULTENG	0	0	0	0	0
26	SULSEL	0	0	0	0	0
27	SULTRA	0	0	0	0	0
28	GORONTALO	0	0	0	0	0
29	SULBAR	0	0	0	0	0
30	MALUKU	0	0	0	0	0
31	MALUT	0	0	0	0	0
32	IRJABAR	0	0	0	0	0
33	PAPUA	0	0	0	0	0

Keterangan/ Note :*) Angka sementara / Preliminary figures

Tabel 3.13
TablePENGELUARAN KULIT TAHUN 2006 - 2010 (PER PROVINSI)
LEATHER EXPORT 2006 - 2010 (BY PROVINCE)

(000 lbr/sheet)

No	Provinsi/ Provinces	Tahun / Year				
		2006	2007	2008	2009	2010 *)
(1)	(2)	(3)	(4)	(5)	(6)	(7)
1	ACEH	0	0	0	78	100
2	SUMUT	0	0	0	0	0
3	SUMBAR	0	0	0	0	0
4	RIAU	0	0	0	0	0
5	JAMBI	0	0	0	0	0
6	SUMSEL	0	0	0	0	0
7	BENGKULU	0	0	0	0	0
8	LAMPUNG	0	0	0	0	0
9	BABEL	0	0	0	16	0
10	KEPRI	0	0	0	0	0
11	DKI JAKARTA	0	0	0	0	0
12	JABAR	0	0	0	257	0
13	JATENG	0	149	0	107	117
14	DI YOGYA	0	0	0	0	0
15	JATIM	0	0	0	0	0
16	BANTEN	0	0	0	0	0
17	BALI	0	0	0	0	0
18	N T B	0	0	13	6	6
19	N T T	0	2	0	3	0
20	KALBAR	0	0	0	0	0
21	KALTENG	0	0	0	0	0
22	KALSEL	0	0	0	66	79
23	KALTIM	0	0	0	0	0
24	SULUT	0	0	0	0	0
25	SULTENG	0	0	0	0	0
26	SULSEL	0	17	18	0	0
27	SULTRA	0	0	18	0	0
28	GORONTALO	0	0	0	0	0
29	SULBAR	0	0	0	0	0
30	MALUKU	0	0	0	0	0
31	MALUT	0	0	0	0	0
32	IRJABAR	0	0	0	0	0
33	PAPUA	0	0	0	0	0

Keterangan/ Note : *) Angka sementara / Preliminary figures

Tabel
Table 3.14PEMASUKAN SAPI TAHUN 2006 - 2010 (PER PROVINSI)
CATTLE IMPORT 2006 - 2010 (BY PROVINCE)

No	Provinsi/ Provinces	Tahun / Year				
		2006	2007	2008	2009	2010 *)
(1)	(2)	(3)	(4)	(5)	(6)	(7)
1	ACEH	555	0	0	18,094	18,998
2	SUMUT	10,189	10,000	15,726	40,220	35,000
3	SUMBAR	0	40,000	40,100	40,000	30,000
4	RIAU	7,705	31,298	32,154	15,000	15,000
5	JAMBI	18,319	16,888	0	11,560	8,500
6	SUMSEL	12,157	11,618	0	0	0
7	BENGKULU	5,308	10,261	0	10,123	10,489
8	LAMPUNG	136,134	169,036	187,838	240,950	200,000
9	BABEL	18,047	15,407	15,740	10,728 pm	
10	KEPRI	0	0	0	0	0
11	DKI JAKARTA	63,003	52,233	47,568	39,017	34,799
12	JABAR	437,140	333,048	315,446	256,060	203,544
13	JATENG	70,934	74,948	51,858	141,199	144,899
14	DI YOGYA	18,341	16,177	8,653	8,945	9,035
15	JATIM	6,000	6,500	0	51,000 pm	
16	BANTEN	64,537	75,249	0	265,042	378,506
17	BALI	0	0	0	0	0
18	N T B	0	0	0	0	0
19	N T T	0	0	0	0	200
20	KALBAR	9,899	5,952	0	14,624 pm	
21	KALTENG	500	9,350	0	17,956	13,954
22	KALSEL	15,752	12,322	22,106	15,570	15,596
23	KALTIM	36,587	37,823	0	36,653	0
24	SULUT	0 0		0	0	0
25	SULTENG	491	1,200	5,193	11,308	5,846
26	SULSEL	1,935	1,990	2,050	0	0
27	SULTRA	0	0	0	8,079	8,099
28	GORONTALO	11,869	1,876	16,084	13,406	23,406
29	SULBAR	0	0	0	847	918
30	MALUKU	0	1,150	0	0	0
31	MALUT	645	745	0	0	0
32	IRJABAR	2,850	0	40	673	700
33	PAPUA	530	3,130	2,683	0	0

Keterangan/ Note : *) Angka sementara / Preliminary figures

Tabel 3.15
Table

PEMASUKAN KERBAU TAHUN 2006 - 2010 (PER PROVINSI)
BUFFALO IMPORT 2006 - 2010 (BY PROVINCE)

(ekor/ head)

No	Provinsi/ Provinces	2006	2007	Tahun / Year 2008	2009	2010 *)
(1)	(2)	(3)	(4)	(5)	(6)	(7)
1	ACEH	6	0	0	692	723
2	SUMUT	0	0	0	0	0
3	SUMBAR	0	0	0	0	0
4	RIAU	2,112	6,611	4,224	1,500	1,500
5	JAMBI	6,215	4,174	11,205	4,559	4,800
6	SUMSEL	932	2,057	0	0	0
7	BENGKULU	2,281	2,585	0	1,299	1,564
8	LAMPUNG	0	3,083	0	0	0
9	BABEL	0	8	8	0 pm	0
10	KEPRI	0	0	0	0	0
11	DKI JAKARTA	1,631	1,058	288	1,925	2,032
12	JABAR	31,519	24,048	20,273	10,036	4,932
13	JATENG	3,250	1,358	0	1,280	644
14	DI YOGYA	267	333	225	107	108
15	JATIM	0	0	0	0 pm	0
16	BANTEN	678	2,908	0	11,236	11,867
17	BALI	0	0	0	0	0
18	N T B	0	0	0	0	0
19	N T T	0	0	0	0	0
20	KALBAR	0	0	0	0	0
21	KALTENG	0	546	0	296	37
22	KALSEL	616	739	2,234	2,352	2,386
23	KALTIM	221	833	2,758	1,954	0
24	SULUT	0	0	0	0	0
25	SULTENG	0	0	67	5	0
26	SULSEL	257	554	0	0	0
27	SULTRA	0	0	0	63	66
28	GORONTALO	0	0	7	8	8
29	SULBAR	0	0	0	362	398
30	MALUKU	0	0	0	0	0
31	MALUT	0 0	0	0	0	0
32	IRJABAR	0	0	0	0	0
33	PAPUA	0	12	0	0	0

Keterangan/ Note : *) Angka sementara / Preliminary figures

Tabel
Table 3.16PEMASUKAN KAMBING TAHUN 2006 - 2010 (PER PROVINSI)
GOAT IMPORT 2006- 2010 (BY PROVINCE)

No	Provinsi/ Provinces	Tahun / Year					(ekor/head)
		2006	2007	2008	2009	2010 *)	
(1)	(2)	(3)	(4)	(5)	(6)	(7)	
1	ACEH	409	0	0	3,801	3,991	
2	SUMUT	0	0	0	0	0	
3	SUMBAR	0	0	0	9,000	9,000	
4	RIAU	1,098	5,219	42,000	35,000	35,000	
5	JAMBI	9,161	11,339	930	14,013	15,020	
6	SUMSEL	524	5,936	0	0	0	
7	BENGKULU	4,502	5,454	0	3,331	4,924	
8	LAMPUNG	1,000	26,688	30,635	5,200	20,000	
9	BABEL	6,890	4,550	5,228	3,327	pm	
10	KEPRI	0	0	0	0	0	
11	DKI JAKARTA	90,771	88,029	77,823	65,168	67,826	
12	JABAR	454,479	81,585	63,233	72,229	80,558	
13	JATENG	45,128	45,780	15,743	59,625	61,247	
14	DI YOGYA	35,740	9,916	13,354	17,906	18,085	
15	JATIM	0	0	0	0	pm	
16	BANTEN	33,908	47,361	0	101,820	103,357	
17	BALI	2,698	5,824	14,232	9,936	13,339	
18	N T B	0	0	0	0	0	
19	N T T	0	0	0	0	0	
20	KALBAR	234	3,316	0	2,256	3,000	
21	KALTENG	0	2,314	0	51,727	7,711	
22	KALSEL	6,330	3,514	15,059	15,964	16,006	
23	KALTIM	21,761	26,520	21,980	18,597	0	
24	SULUT	0	0	0	0	0	
25	SULTENG	0	450	24,299	65,499	16,366	
26	SULSEL	2,857	1,678	0	0	0	
27	SULTRA	0	0	510	3,639	3,639	
28	GORONTALO	145	230	3,576	3,676	3,776	
29	SULBAR	0	0	0	1,441	2,855	
30	MALUKU	0	0	0	0	0	
31	MALUT	500	500	160	0	0	
32	IRJABAR	150	0	115	0	0	
33	PAPUA	0	0	150	0	0	

Keterangan/ Note : *) Angka sementara / Preliminary figures

Tabel
Table 3.17PEMASUKAN DOMBA TAHUN 2006 - 2010 (PER PROVINSI)
SHEEP IMPORT 2006 - 2010 (BY PROVINCE)

(ekor/ head)

No	Provinsi/ Provinces	Tahun / Year				
		2006	2007	2008	2009	2010 *)
(1)	(2)	(3)	(4)	(5)	(6)	(7)
1	ACEH	0	0	0	1,283	1,347
2	SUMUT	0	0	0	0	0
3	SUMBAR	0	0	0	500	500
4	RIAU	0	0	0	1,000	1,000
5	JAMBI	685	1,949	6,943	928	100
6	SUMSEL	21,000	2,551	0	0	0
7	BENGKULU	281	258	0	59	61
8	LAMPUNG	0	311	0	0	0
9	BABEL	0	40	30	0 pm	0
10	KEPRI	0	0	0	0	0
11	DKI JAKARTA	42,687	52,065	33,394	22,231	21,865
12	JABAR	24,282	474,228	30,059	270,414	256,485
13	JATENG	23,255	20,467	9,295	40,983	32,231
14	DI YOGYA	70,591	100,093	86,032	102,854	103,883
15	JATIM	0	0	0	0 pm	0
16	BANTEN	22,653	44,167	0	78,974	81,169
17	BALI	0	0	0	0	0
18	N T B	0	0	0	0	0
19	N T T	0	0	0	0	0
20	KALBAR	0	0	0	7	0
21	KALTENG	0	290	0	227	291
22	KALSEL	416	573	842	421	394
23	KALTIM	149	0	0	175	0
24	SULUT	0	0	0	0	0
25	SULTENG	108	0	2	15,580	0
26	SULSEL	0	0	0	0	0
27	SULTRA	0	0	0	0	0
28	GORONTALO	0	0	0	0	0
29	SULBAR	0	0	0	0	0
30	MALUKU	0	0	0	0	0
31	MALUT	0 0	0	0	0	0
32	IRJABAR	0	0	0	0	0
33	PAPUA	0	0	0	0	0

Keterangan/ Note : *) Angka sementara / Preliminary figures

Tabel 3.18
Table

PEMASUKAN BABI TAHUN 2006 - 2010 (PER PROVINSI)
PIG IMPORT 2006 - 2010 (BY PROVINCE)

(ekor/ head)

No	Provinsi/ Provinces	Tahun / Year				
		2006	2007	2008	2009	2010 *)
(1)	(2)	(3)	(4)	(5)	(6)	(7)
1	ACEH	0	0	0	0	0
2	SUMUT	0	0	0	0	0
3	SUMBAR	0	6,000	6,000	7,500	7,000
4	RIAU	2,318	366	0	2,500	2,500
5	JAMBI	2,550	8,097	4	3,746	3,000
6	SUMSEL	16,787	13,853	0	0	0
7	BENGKULU	45	90	0	455	1,716
8	LAMPUNG	422	89	0	0	0
9	BABEL	8,999	0	14,059	0 pm	0
10	KEPRI	0	0	0	0	0
11	DKI JAKARTA	191,173	167,262	174,690	155,238	149,431
12	JABAR	0	2,693	13,391	14,059	12,722
13	JATENG	11,379	241	3,237	776	1,440
14	DI YOGYA	4,016	3,534	8,074	8,074	8,155
15	JATIM	0	0	0	0 pm	0
16	BANTEN	556	4,001	0	7,665	20,400
17	BALI	0	0	0	0	0
18	N T B	0	0	0	0	0
19	N T T	0	159	0	456	30
20	KALBAR	0	0	0	0	0
21	KALTENG	0	3,385	0	11,553	8,814
22	KALSEL	0	0	325	0	0
23	KALTIM	635	0	1,209	0	0
24	SULUT	0	0	0	0	0
25	SULTENG	0	450	21,026	6,916	6,739
26	SULSEL	0	0	0	0	0
27	SULTRA	0	0	0	175	175
28	GORONTALO	0	13,120	409	250	150
29	SULBAR	0	0	0	2,311	2,525
30	MALUKU	0	0	0	0	0
31	MALUT	0 0	0	0	0	0
32	IRJABAR	0	0	400	0	0
33	PAPUA	0	0	0	0	0

Keterangan/ Note : *) Angka sementara / Preliminary figures

Tabel
Table 3.19

PEMASUKAN KUDA TAHUN 2006 - 2010 (PER PROVINSI)
HORSE IMPORT 2006 - 2010 (BY PROVINCE)

(ekor/ head)

No	Provinsi/ Provinces	Tahun / Year				
		2006	2007	2008	2009	2010 *)
(1)	(2)	(3)	(4)	(5)	(6)	(7)
1	ACEH	0	0	0	0	0
2	SUMUT	0	0	127	0	0
3	SUMBAR	0	200	200	250	150
4	RIAU	0	0	0	0	0
5	JAMBI	20	0	918,605	0	6
6	SUMSEL	0	0	0	0	0
7	BENGGULU	0	0	0	0	0
8	LAMPUNG	15	20	0	514	0
9	BABEL	0	1	1	2 pm	
10	KEPRI	0	0	0	0	0
11	DKI JAKARTA	0	0	0	0	0
12	JABAR	0	107	737	726	711
13	JATENG	573	0	0	21	25
14	DI YOGYA	1,233	1,089	884	791	799
15	JATIM	0	0	0	0 pm	
16	BANTEN	1	7	0	8	8
17	BALI	0	0	0	0	0
18	N T B	0	0	0	0	0
19	N T T	0	0	0	0	0
20	KALBAR	0	0	0	0	0
21	KALTENG	0	0	0	0	0
22	KALSEL	34	4	55	0	0
23	KALTIM	0	0	15	9	0
24	SULUT	0	0	0	0	0
25	SULTENG	0	0	586	816	0
26	SULSEL	120	60	0	0	0
27	SULTRA	0	0	0	67	70
28	GORONTALO	0	0	0	449	0
29	SULBAR	0	0	0	0	0
30	MALUKU	0	0	0	0	0
31	MALUT	0 0	0	0	0	0
32	IRJABAR	0	0	0	0	0
33	PAPUA	0	0	0	0	0

Keterangan/ Note : *) Angka sementara / Preliminary figures

Tabel
Table 3.20PEMASUKAN AYAM TAHUN 2006 - 2010 (PER PROVINSI)
NATIVE CHICKEN IMPORT 2006 - 2010 (BY PROVINCE)

(000 ekor/ head)

No	Provinsi/	Tahun / Year				
	Provinces	2006	2007	2008	2009	2010 *)
(1)	(2)	(3)	(4)	(5)	(6)	(7)
1	ACEH	992	0	0	1,890	1,984
2	SUMUT	0	0	0	0	0
3	SUMBAR	0	1,100	1,100	1,100	1,100
4	RIAU	1,886	1,353	1,777	1,871	1,777
5	JAMBI	5,847	5,101	3,619	10,249	11,000
6	SUMSEL	2,209	8,807	0	0	0
7	BENGKULU	2,382	2,143	0	3,805	4,395
8	LAMPUNG	8,396	20,317	18,801	1,865	638
9	BABEL	5,590	6,136	6,113	3,687	0
10	KEPRI	0	0	0	0	0
11	DKI JAKARTA	96,579	143,080	142,765	142,543	146,820
12	JABAR	226,504	79,034	97,719	107,668	83,773
13	JAWA BARAT	14,175	4,166	15,169	12,630	13,538
14	DI YOGYA	24,697	35,683	33,732	28,364	28,648
15	JATIM	0	2,226	0	0	0
16	BANTEN	27,362	39,258	0	89,613	122,262
17	BALI	11,043	13,909	30,720	0	0
18	N T B	0	10,476	11,450	0	0
19	N T T	904	478	0	124	0
20	KALBAR	1,392	0	0	591	2,300
21	KALTENG	0	27	0	4,734	1,819
22	KALSEL	12,847	19,739	21,452	630	630
23	KALTIM	1,653	107	5,355	899	0
24	SULUT	0	0	0	0	0
25	SULTENG	2,562	3,847	2,522	6,019	6,899
26	SULSEL	1,488	815	0	0	0
27	SULTRA	935	947	1,114	1,757	1,757
28	GORONTALO	0	2,139	2,127	721	980
29	SULBAR	0	0	0	256	172
30	MALUKU	0	125	0	0	0
31	MALUT	0	0	0	0	0
32	IRJABAR	360	0	606	529	558
33	PAPUA	645	1,642	1,740	0	0

Keterangan/ Note : *) Angka sementara / Preliminary figures

Tabel 3.21
Table

PEMASUKAN ITIK TAHUN 2006 - 2010 (PER PROVINSI)
DUCK IMPORT 2006 - 2010 (BY PROVINCE)

(000 ekor/ head)

No	Provinsi/ Provinces	Tahun / Year				
		2006	2007	2008	2009	2010 *)
(1)	(2)	(3)	(4)	(5)	(6)	(7)
1	ACEH	0	0	0	67	70
2	SUMUT	0	0	0	0	0
3	SUMBAR	550	750	550	750	700
4	RIAU	24	24	0	1	1
5	JAMBI	10	12	0	24	10
6	SUMSEL	39	41	0	0	0
7	BENGKULU	11	11	0	22	15
8	LAMPUNG	3	4	0	0	0
9	BABEL	191	201	12	0	0
10	KEPRI	0	0	0	0	0
11	DKI JAKARTA	2,920	1,460	2,914	2,909	2,996
12	JABAR	130	130	100	10,818	1,175
13	JATENG	3	76	17	19	24
14	DI YOGYA	283	286	156	76	76
15	JATIM	0	0	0	0	0
16	BANTEN	64	64	0	4,716	6,687
17	BALI	0	0	0	0	0
18	N T B	0	0	0	0	0
19	N T T	0	0	0	0	0
20	KALBAR	5	5	0	6	6
21	KALTENG	0	0	0	57	21
22	KALSEL	0	0	791	0	0
23	KALTIM	0	64	66	9	0
24	SULUT	0	0	0	0	0
25	SULTENG	0	0	7	2	4
26	SULSEL	0	0	0	0	0
27	SULTRA	0	0	0	22	22
28	GORONTALO	0	0	9	46	800
29	SULBAR	0	0	0	23	15
30	MALUKU	0	0	0	0	0
31	MALUT	0	0	0	0	0
32	IRJABAR	0	0	0	0	0
33	PAPUA	0	0	0	0	0

Keterangan/ Note : *) Angka sementara / Preliminary figures



Tabel 3.22
TablePEMASUKAN DAGING TAHUN 2006 - 2010 (PER PROVINSI)
MEAT IMPORT 2006 - 2010 (BY PROVINCE)

No	Provinsi/ Provinces	Tahun / Year					(Ton)
		2006	2007	2008	2009	2010 *)	
(1)	(2)	(3)	(4)	(5)	(6)	(7)	
1	ACEH	0	0	0	0	0	
2	SUMUT	0	0	0	0	0	
3	SUMBAR	0	0	0	0	0	
4	RIAU	235	68	0	0	0	
5	JAMBI	101	0	0	75	0	
6	SUMSEL	0	0	0	0	0	
7	BENGKULU	0	0	0	0	0	
8	LAMPUNG	327	67,566	32,234	0	0	
9	BABEL	43	29	0	18	0	
10	KEPRI	0	0	0	0	0	
11	DKI JAKARTA	42,051	173,740	156,008	183,623	187,295	
12	JABAR	0	0	0	0	0	
13	JATENG	168	93	0	93	84	
14	DI YOGYA	552	61	329	614	621	
15	JATIM	0	0	0	1,998	0	
16	BANTEN	0	0	0	0	0	
17	BALI	1,053	0	3,376	2,343	2,343	
18	N T B	93	157	31	0	0	
19	N T T	9	78	0	160	0	
20	KALBAR	202	0	0	369	400	
21	KALTENG	0	0	0	0	0	
22	KALSEL	0	0	0	411	514	
23	KALTIM	942	0	0	3,363	0	
24	SULUT	0	0	0	0	0	
25	SULTENG	83	124	0	0	0	
26	SULSEL	0	108	70	0	0	
27	SULTRA	350	0	0	0	0	
28	GORONTALO	0	0	0	0	0	
29	SULBAR	0	0	0	0	0	
30	MALUKU	0	5,384	0	0	0	
31	MALUT	58	0	561	0	0	
32	IRJABAR	336	0	521	586	600	
33	PAPUA	1,267	3,010	6,026	0	0	

Keterangan/ Note : *) Angka sementara/ Preliminary figures

Tabel 3.23
TablePEMASUKAN TELUR AYAM TAHUN 2006 - 2010 (PER PROVINSI)
CHICKEN EGG IMPORT 2006 - 2010 (BY PROVINCE)

(000 btr/pcs)

No	Provinsi/ Provinces	Tahun / Year				
		2006	2007	2008	2009	2010 *)
(1)	(2)	(3)	(4)	(5)	(6)	(7)
1	ACEH	1,911	0	0	49,430	40,832
2	SUMUT	0	0	0	0	0
3	SUMBAR	0	0	0	0	0
4	RIAU	10,623	31,000	31,500	31,500	35,000
5	JAMBI	132,338	84,895	438	141,601	0
6	SUMSEL	2,500	6,027	0	0	0
7	BENGKULU	96,129	92,356	0	0	0
8	LAMPUNG	2,190	35,040	35,083	0	0
9	BABEL	1,187	135,435	17,875	19,663	0
10	KEPRI	0	0	0	0	0
11	DKI JAKARTA	113,923	3,276,240	213,890	214,940	216,015
12	JABAR	135,377	185,619	0	398,020	786,893
13	JATENG	281	19,987	4,764	6,774	7,451
14	DI YOGYA	107	5,319	28,510	33,743	34,080
15	JATIM	785	0	0	0	0
16	BANTEN	1,591	0	0	0	0
17	BALI	504	287,282	16,470	3,950	3,985
18	N T B	7,016	0	93	0	0
19	N T T	18,555	73,600	0	2,557	0
20	KALBAR	161	0	0	0	0
21	KALTENG	0	568	0	236	122
22	KALSEL	0	0	0	116,800	146,000
23	KALTIM	44,378	0	0	1,596	0
24	SULUT	0	0	0	0	0
25	SULTENG	40	13,599	1	2	2
26	SULSEL	43,102	0	0	0	0
27	SULTRA	3,012	0	3,012	0	0
28	GORONTALO	75	0	0	0	0
29	SULBAR	0	0	0	0	0
30	MALUKU	0	31,936	0	0	0
31	MALUT	1,439	0	21,404	0	0
32	IRJABAR	1,381	0	2,538	5,194	5,500
33	PAPUA	28,412	41,557	77,195	5,153	0

Keterangan/ Note : *) Angka sementara/ Preliminary figures

Tabel 3.24
TablePEMASUKAN TELUR ITIK TAHUN 2006 - 2010 (PER PROVINSI)
DUCK EGG IMPORT 2006 - 2010 (BY PROVINCE)

(000 btr/pcs)

No	Provinsi/ Provinces	Tahun / Year				
		2006	2007	2008	2009	2010 *)
(1)	(2)	(3)	(4)	(5)	(6)	(7)
1	ACEH	0	0	0	0	0
2	SUMUT	0	0	0	0	0
3	SUMBAR	0	0	0	0	0
4	RIAU	0	0	300	300	300
5	JAMBI	2,081	2,286	0	2,712	0
6	SUMSEL	0	0	0	0	0
7	BENGKULU	770	870	0	0	0
8	LAMPUNG	0	0	2,963	0	0
9	BABEL	452	0	0	0	0
10	KEPRI	0	0	0	0	0
11	DKI JAKARTA	20,897	404,712	29,018	29,163	29,310
12	JABAR	6,415	1,098	1,066	5,016	23,603
13	JATENG	15	3,084	0	0	0
14	DI YOGYA	0	525	953	1,823	1,841
15	JATIM	16	0	0	0	0
16	BANTEN	49	0	0	0	0
17	BALI	0	0	0	0	0
18	N T B	0	0	0	0	0
19	N T T	0	0	0	0	0
20	KALBAR	0	0	0	771	800
21	KALTENG	0	140	0	43	35
22	KALSEL	0	0	0	0	0
23	KALTIM	1,050	0	0	0	0
24	SULUT	0	0	0	0	0
25	SULTENG	0	0	0	6	6
26	SULSEL	4,056	0	0	0	0
27	SULTRA	0	0	350	0	0
28	GORONTALO	6	0	0	0	0
29	SULBAR	0	0	0	0	0
30	MALUKU	0	0	0	0	0
31	MALUT	0	0	0	0	0
32	IRJABAR	0	0	0	0	0
33	PAPUA	225	260	0	20	0

Keterangan/ Note : *) Angka sementara/ Preliminary figures

Tabel 3.25
TablePEMASUKAN KULIT TAHUN 2006 - 2010 (PER PROVINSI)
LEATHER IMPORT 2006 - 2010 (BY PROVINCE)

(000 lbr/sheet)

No	Provinsi/ Provinces	Tahun / Year				
		2006	2007	2008	2009	2010 *)
(1)	(2)	(3)	(4)	(5)	(6)	(7)
1	ACEH	0	0	0	0	0
2	SUMUT	0	0	0	0	0
3	SUMBAR	0	0	0	0	0
4	RIAU	384	0	0	0	0
5	JAMBI	0	0	0	0	0
6	SUMSEL	0	0	0	0	0
7	BENGKULU	0	0	0	0	0
8	LAMPUNG	0	0	0	0	0
9	BABEL	0	0	0	0	0
10	KEPRI	0	0	0	0	0
11	DKI JAKARTA	0	0	0	1	1
12	JABAR	0	0	0	709	0
13	JATENG	642	149	0	8	9
14	DI YOGYA	0	0	0	0	0
15	JATIM	0	0	0	0	0
16	BANTEN	0	0	0	0	0
17	BALI	0	0	0	0	0
18	N T B	0	0	0	0	0
19	N T T	0	0	0	0	0
20	KALBAR	0	0	0	0	0
21	KALTENG	0	0	0	0	0
22	KALSEL	0	0	0	0	0
23	KALTIM	0	0	0	0	0
24	SULUT	0	0	0	0	0
25	SULTENG	0	0	0	18	20
26	SULSEL	0	0	0	0	0
27	SULTRA	0	0	0	0	0
28	GORONTALO	0	0	0	0	0
29	SULBAR	0	0	0	0	0
30	MALUKU	0	0	0	0	0
31	MALUT	0	0	0	0	0
32	IRJABAR	0	0	0	0	0
33	PAPUA	0	0	0	0	0

Keterangan/ Note : *) Angka sementara/ Preliminary figures

2010

4. POPULASI / Population





4. POPULASI

Ternak digolongkan menjadi ternak ruminansia (*sapi potong, sapi perah, kerbau, kambing, dan domba*) dan ternak non ruminansia (*babi, kuda, ayam buras, ayam ras petelur dan ayam ras pedaging dan itik*). Sebaran populasi ternak sebagian besar konsentrasi ternak berada di pulau Jawa. Untuk populasi ternak sapi potong, sapi perah, dan ayam ras petelur terbanyak di provinsi Jawa Timur dan Jawa Tengah, ternak domba, ayam ras pedaging dan itik di provinsi Jawa Barat, ternak babi di provinsi Nusa Tenggara Timur, Bali dan Sumatera Utara, ternak kuda di provinsi Sulawesi Selatan dan Nusa Tenggara Timur.

Pada tahun 2009 populasi ternak ruminansia yaitu : sapi potong 12,60 juta ekor, sapi perah 0,49 juta ekor, kerbau 2,05 juta ekor, kambing 15,66 juta ekor, domba 10,47 juta ekor. Bila dibandingkan dengan tahun sebelumnya (2008) populasi ternak mengalami peningkatan yaitu sapi potong 6,4 persen, sapi perah 6,3 persen, kerbau 6,0 persen, kambing 3,4 persen, dan domba 9,0 persen.

Sedangkan populasi ternak non ruminansia yaitu babi 7,38 juta ekor, kuda 0,40 juta ekor, kelinci 1,00 juta ekor, ayam buras 261,40 juta ekor, ayam ras petelur 110,11 juta ekor, ayam ras pedaging 930,32 juta ekor, itik 42,09 juta ekor, puyuh 6,95 juta ekor dan merpati 1,51 juta ekor. Bila dibandingkan dengan tahun sebelumnya (2008) populasi ternak mengalami peningkatan yaitu babi 7,98 persen, kuda 1,3 persen dan kelinci 33,56, ayam buras 7,4 persen, ayam ras petelur 2,0 persen, ayam ras pedaging 3,1 persen, itik 5,6 persen, puyuh 3,9 persen dan merpati mengalami peningkatan yang paling kecil 0,8 persen.

PENJELASAN TEKNIS

1. Populasi adalah sekumpulan ternak yang dipelihara dengan maksud untuk komersial maupun untuk hobi dalam waktu tertentu dan wilayah tertentu, dalam hal ini pada akhir tahun.
2. Khusus untuk ayam ras petelur adalah populasi ayam ras petelur yang ada di dalam usaha budidaya peternak. Demikian juga untuk ternak ayam ras pedaging adalah populasi ayam ras pedaging komersial yang pernah hidup di dalam usaha budidaya peternak selama setahun.



4. POPULATION

The domestic animal to be grouping as ruminant animals (of covering beef cattle, dairy cattle, buffalo, goat, and sheep) and non-ruminant animals (of covering pig, horse, native chicken, layer, broiler, and duck). Concerning to the distribution of the animal population it was most concentrated in Java Island. For the beef cattle, dairy cattle, goats, native chickens, and layers the population was most in the provinces of East and Central Java: for the population of sheep, broiler and duck it was most in West Java Province; pig population was most in the provinces of Nusa Tenggara Timur and North Sumatera; and horse population was most in the provinces of South Sulawesi and Nusa Tenggara Timur.

Within the year of 2009 the total ruminant animal population was: beef cattle, 12,60 millions heads; dairy cattle, 0,49 million heads, buffalo 2,05 millions heads, goat 15,66 millions heads; and sheep 10,47 millions heads. If it was comparing to the previous year (2008) the population was increased that for beef cattle 6.4 percent; dairy cattle 6,3 percent; buffalo 6.0 percent; goat 3.4 percent; and sheep 9.0 percent.

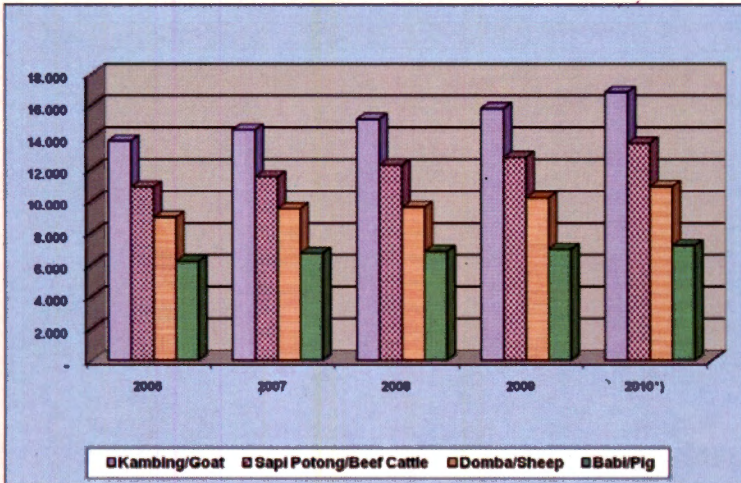
While for the population of non-ruminant animals the population was increased and it become, for pig, 7,38 millions; horse 0,40 million; rabbit, 1.00 million; native chicken, 261,40 millions, layer, 110,11 millions; broiler, 930,32 million; and duck, 42,09 heads, quail, 6,95 millions head and pigeon, 1,51 millions head. Comparing to the previous year of 2008 the animal population was increased that for pig by 7.98 percent; horse by 1.3 percent; rabbit by 33.56 percent; native chicken by 7.4 percent; layer by 2.0 percent, broiler by 3.1 percent; duck by 5.6 percent; quail by 3.9 percent; and pigeon by 0.8 percent.

The Technical Term of Description.

1. Population is a group of animals that was kept for commercial purpose or hobby within a certain period and area.
2. Particularly to the native chicken layer that was kept by the farmer. As well as to broiler animals as the population of commercial broiler that was in the farmer keeping for one year duration.

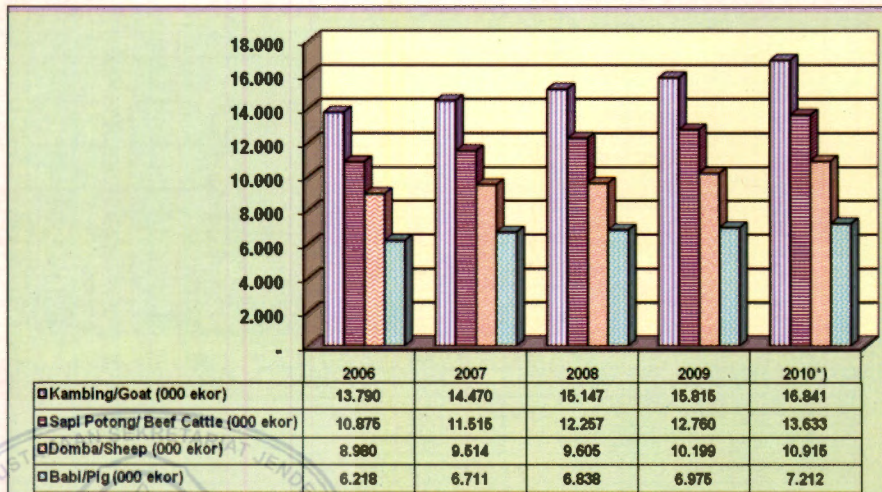


Grafik Populasi Sapi Potong, Kambing, Domba & Babi Tahun 2006-2010*)
 Graph of Beef Cattle, Goat, Sheep and Pig Population 2009-2010*)



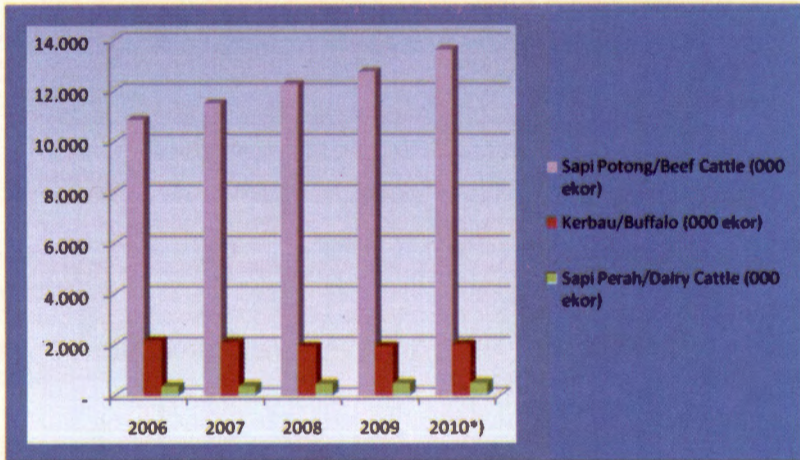
Keterangan/Note : Tahun 2010* Angka Sementara /Preliminary Figures)

Grafik Populasi Sapi Potong, Kambing, Domba & Babi Tahun 2006-2010*)
 Graph of Beef Cattle, Goat, Sheep and Pig Population 2009-2010*)



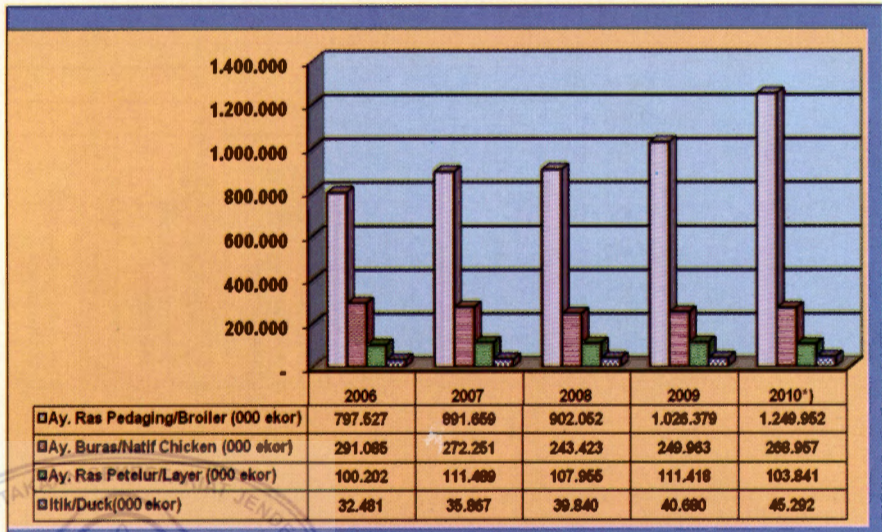
Keterangan/Note : Tahun 2010*) Angka Sementara/Preliminary Figures

Grafik Populasi Sapi Potong, Sapi Perah dan Kerbau 2006-2010*)
*Graph of Beef Cattle, Dairy Cattle and and Buffalo Population 2009-2010**



Keterangan/Note : Tahun 2010*) Angka Sementara/Preliminary Figures

Grafik Populasi Unggas Tahun 2006-2010*)
Graph of Poultry Population 2006 – 2010)*



Keterangan/Note : Tahun 2010*) Angka Sementara/Preliminary Figures

Tabel 4.1
Table

POPULASI TERNAK TAHUN 2006 - 2010 (INDONESIA)
LIVESTOCK POPULATION 2006 - 2010 (INDONESIA)

(000 ekor/ head)

No	Jenis/ Species	Tahun/ Year				
		2006	2007	2008	2009	2010 *)
(1)	(2)	(4)	(5)	(6)		(7)
I RUMINANSIA/ RUMINANT						
1	Sapi Potong/ Beef Cattle	10,875	11,515	12,257	12,760	13,633
2	Sapi Perah/ Dairy Cattle	369	374	458	475	495
3	Kerbau/ Buffalo	2,167	2,086	1,931	1,933	2,010
4	Kambing/ Goat	13,790	14,470	15,147	15,815	16,841
5	Domba/ Sheep	8,980	9,514	9,605	10,199	10,915
II NON RUMINANSIA/ NON RUMINANT						
1	Babil Pig	6,218	6,711	6,838	6,975	7,212
2	Kuda/ Horse	398	401	393	399	409
3	Kelinci Rabbit	-	708	748	835	898
III UNGGAS/ POULTRY						
1	Ayam Buras/ Native Chicken	291,085	272,251	243,423	249,963	268,957
2	Ayam Ras Petelur/ Layer	100,202	111,489	107,955	111,418	103,841
3	Ayam Ras Pedaging/ Broiler	797,527	891,659	902,052	1,026,379	1,249,952
4	Itik/ Duck	32,481	35,867	39,840	40,680	45,292
5	Puyuh/ Quail	-	6,640.1	6,683.3	7,618.2	6,742.0
6	Merpati/ Pigeon	-	162.5	1,499.0	1,814.8	1,824.5

Keterangan/ Note : *) Angka sementara / Preliminary figures



Tabel 4.2
TablePOPULASI SAPI POTONG TAHUN 2006 - 2010 (PER PROVINSI)
BEEF CATTLE POPULATION 2006 - 2010 (BY PROVINCE)

(ekor/ head)

No	Provinsi/ Provinces	Tahun/ Year				
		2006	2007	2008	2009	2010 *)
(1)	(2)	(3)	(4)	(5)	(6)	(7)
1	ACEH	718,623	784,053	641,093	669,996	701,076
2	SUMUT	251,488	384,577	388,240	394,063	399,974
3	SUMBAR	440,641	450,823	469,859	492,272	511,444
4	RIAU	108,223	114,156	161,202	172,394	182,932
5	JAMBI	118,160	125,114	149,042	164,256	171,116
6	SUMSEL	450,300	451,102	336,295	342,412	362,851
7	BENGKULU	85,429	93,659	93,219	97,528	102,289
8	LAMPUNG	401,636	410,165	425,526	463,032	503,043
9	BABEL	5,272	14,065	9,373	9,624	9,884
10	KEPRI	7,204	7,627	7,893	8,323	8,548
11	DKI JAKARTA	0	0	0	0	0
12	JABAR	254,243	272,264	295,554	309,609	325,281
13	JATENG	1,392,590	1,416,464	1,442,033	1,525,250	1,616,765
14	DI YOGYA	251,335	257,836	269,927	283,043	293,798
15	JATIM	2,584,441	2,705,605	3,384,902	3,458,948	3,816,204
16	BANTEN	20,509	54,887	60,680	73,515	86,763
17	BALI	613,241	633,789	668,065	675,419	693,837
18	N T B	481,376	507,836	546,114	592,875	683,347
19	N T T	544,482	555,383	573,461	577,552	588,691
20	KALBAR	160,527	166,800	168,053	175,019	178,520
21	KALTENG	63,300	67,465	69,152	68,022	75,098
22	KALSEL	193,920	202,037	210,633	218,065	227,965
23	KALTIM	73,878	81,746	90,028	101,176	109,513
24	SULUT	114,816	107,818	108,332	106,598	108,197
25	SULTENG	189,145	197,794	203,893	210,535	212,198
26	SULSEL	637,128	696,615	703,303	729,066	773,745
27	SULTRA	221,975	227,265	237,360	253,171	266,590
28	GORONTALO	210,694	213,831	227,690	240,659	252,747
29	SULBAR	90,526	101,295	98,182	124,632	138,789
30	MALUKU	67,948	75,458	74,654	79,162	83,943
31	MALUT	41,115	49,828	51,485	45,488	46,716
32	IRJABAR	29,906	34,429	35,297	36,081	37,093
33	PAPUA	51,054	53,085	56,064	62,053	63,728
	INDONESIA	10,875,125	11,514,871	12,256,604	12,759,838	13,632,685

Keterangan/ Note : *) Angka sementara / Preliminary figures

Tabel 4.3
Table

POPULASI SAPI PERAH TAHUN 2006 - 2010 (PER PROVINSI)
DAIRY CATTLE POPULATION 2006 - 2010 (BY PROVINCE)

(ekor/ head)

No	Provinsi/ Provinces	Tahun/ Year				
		2006	2007	2008	2009	2010 *)
(1)	(2)	(3)	(4)	(5)	(6)	(7)
1	ACEH	28	26	32	35	37
2	SUMUT	6,526	2,093	2,290	2,301	2,313
3	SUMBAR	608	688	768	826	1,013
4	RIAU	27	49	82	122	142
5	JAMBI	12	0	0	0	0
6	SUMSEL	188	109	59	51	85
7	BENGKULU	128	189	599	688	790
8	LAMPUNG	198	230	263	221	229
9	BABEL	0	40	73	99	109
10	KEPRI	0	0	0	0	0
11	DKI JAKARTA	3,343	3,685	3,355	2,920	2,988
12	JABAR	97,367	103,489	111,250	117,337	124,797
13	JATENG	115,158	116,260	118,424	120,677	123,091
14	DI YOGYA	7,231	5,811	5,652	5,495	5,551
15	JATIM	136,497	139,277	212,322	221,743	232,001
16	BANTEN	0	7	14	15	20
17	BALI	70	105	128	134	134
18	N T B	0	0	0	0	0
19	N T T	0	0	0	0	0
20	KALBAR	33	33	173	84	86
21	KALTENG	0	0	0	0	0
22	KALSEL	133	135	124	96	81
23	KALTIM	0	0	0	6	8
24	SULUT	0	0	0	0	0
25	SULTENG	0	0	0	0	0
26	SULSEL	1,398	1,784	1,919	1,826	1,726
27	SULTRA	0	0	0	0	0
28	GORONTALO	0	12	17	17	21
29	SULBAR	0	0	5	8	9
30	MALUKU	0	0	0	0	0
31	MALUT	0	0	0	0	0
32	IRJABAR	0	0	0	0	0
33	PAPUA	63	45	30	0	0
INDONESIA		369,008	374,067	457,577	474,701	495,231

Keterangan/ Note : *) Angka sementara / Preliminary figures

Tabel 4.4
Table

POPULASI KERBAU TAHUN 2006 - 2010 (PER PROVINSI)
BUFFALO POPULATION 2006 - 2010 (BY PROVINCE)

(ekor/ head)

No	Provinsi/ Provinces	Tahun/ Year				
		2006	2007	2008	2009	2010 *)
(1)	(2)	(3)	(4)	(5)	(6)	(7)
1	ACEH	371,143	390,334	280,662	290,772	308,179
2	SUMUT	261,794	189,167	155,341	156,210	157,084
3	SUMBAR	211,531	192,148	196,854	202,997	221,459
4	RIAU	51,791	50,362	49,116	51,697	52,674
5	JAMBI	72,117	72,206	72,008	73,852	76,133
6	SUMSEL	86,777	90,160	77,271	75,217	83,167
7	BENGKULU	48,693	51,255	29,105	32,038	35,400
8	LAMPUNG	36,408	38,991	40,016	42,346	42,721
9	BABEL	756	759	815	982	985
10	KEPRI	0	252	24	0	0
11	DKI JAKARTA	143	83	33	12	12
12	JABAR	149,444	149,030	145,847	142,465	143,890
13	JATENG	112,963	109,004	102,591	105,506	107,616
14	DI YOGYA	4,990	4,761	4,607	4,312	4,363
15	JAŦIM	54,198	53,364	49,700	49,698	49,700
16	BANTEN	146,453	144,944	153,004	151,976	156,670
17	BALI	6,775	5,988	4,474	4,122	4,162
18	N T B	155,166	153,822	161,450	155,307	163,702
19	N T T	142,257	144,981	148,772	150,403	153,409
20	KALBAR	4,079	2,222	2,278	1,772	1,808
21	KALTENG	16,560	17,100	17,186	5,740	5,797
22	KALSEL	41,435	43,096	43,971	44,603	45,789
23	KALTIM	8,810	9,091	11,691	13,401	13,454
24	SULUT	27	0	0	0	0
25	SULTENG	4,491	4,181	4,234	4,256	4,290
26	SULSEL	129,565	120,003	130,109	124,141	124,543
27	SULTRA	7,613	6,951	7,078	7,031	7,172
28	GORONTALO	0	0	7	7	18
29	SULBAR	16,157	14,833	14,920	13,028	15,058
30	MALUKU	23,164	25,303	26,012	27,565	29,211
31	MALUT	16	68	174	75	75
32	IRJABAR	0	1	1	0	0
33	PAPUA	1,290	1,319	1,365	1,396	1,536
INDONESIA		2,166,606	2,085,779	1,930,716	1,932,927	2,010,077

Keterangan/ Note : *) Angka sementara / Preliminary figures

Tabel 4.5
Table

POPULASI KAMBING TAHUN 2006 - 2010 (PER PROVINSI)
GOAT POPULATION 2006 - 2010 (BY PROVINCE)

No	Provinsi/ Provinces	Tahun/ Year					(ekor/ head)
		2006	2007	2008	2009	2010 *)	
(1)	(2)	(3)	(4)	(5)	(6)	(7)	
1	ACEH	787,708	740,298	697,426	807,506	886,468	
2	SUMUT	643,860	749,420	618,394	619,941	621,492	
3	SUMBAR	223,334	227,003	227,561	254,449	271,140	
4	RIAU	238,043	221,505	240,809	184,326	186,169	
5	JAMBI	137,989	147,204	228,147	262,072	287,386	
6	SUMSEL	463,720	465,250	383,951	365,787	413,246	
7	BENGKULU	102,855	113,405	130,391	159,242	197,262	
8	LAMPUNG	798,816	955,901	1,012,605	1,015,700	1,206,383	
9	BABEL	3,561	8,115	9,543	10,627	11,090	
10	KEPRI	20,238	21,731	22,702	22,037	22,998	
11	DKI JAKARTA	9,333	7,784	4,501	6,061	6,122	
12	JABAR	1,148,547	1,294,453	1,431,012	1,600,423	1,825,748	
13	JATENG	3,165,040	3,126,250	3,356,801	3,499,848	3,650,341	
14	DI YOGYA	280,182	293,344	304,780	308,353	319,491	
15	JATIM	2,414,350	2,444,794	2,739,727	2,779,542	2,822,534	
16	BANTEN	681,253	729,713	821,588	800,777	839,883	
17	BALI	70,785	74,322	61,123	75,138	80,001	
18	N T B	376,130	388,693	495,028	439,989	457,589	
19	N T T	496,766	511,695	532,458	542,198	556,190	
20	KALBAR	107,762	118,867	135,969	156,354	159,482	
21	KALTENG	41,046	42,407	44,103	44,285	48,460	
22	KALSEL	107,873	111,733	118,240	123,258	130,133	
23	KALTIM	53,105	61,105	55,509	63,295	69,510	
24	SULUT	42,759	45,080	44,101	42,814	43,456	
25	SULTENG	188,362	221,393	250,280	360,689	401,243	
26	SULSEL	433,495	466,084	443,792	437,918	442,297	
27	SULTRA	97,976	105,219	110,623	114,177	117,842	
28	GORONTALO	96,568	87,404	84,056	104,672	107,289	
29	SULBAR	220,179	266,829	222,308	231,149	242,810	
30	MALUKU	149,405	190,164	173,139	212,554	228,814	
31	MALUT	139,981	183,389	96,152	113,611	118,564	
32	IRJABAR	11,708	13,223	12,259	13,786	15,113	
33	PAPUA	37,226	36,437	38,354	42,739	44,602	
INDONESIA		13,789,954	14,470,214	15,147,432	15,815,317	16,841,149	

Keterangan/ Note : *) Angka sementara / Preliminary figures

Tabel
Table 4.6POPULASI DOMBA TAHUN 2005 - 2010 (PER PROVINSI)
SHEEP POPULATION 2005 - 2010 (BY PROVINCE)

(ekor/ head)

No	Provinsi/ Provinces	Tahun/ Year				
		2006	2007	2008	2009	2010*)
(1)	(2)	(3)	(4)	(5)	(6)	(7)
1	ACEH	157,962	203,489	157,881	193,852	221,402
2	SUMUT	275,844	222,211	268,291	268,479	268,667
3	SUMBAR	6,806	5,874	5,335	4,567	5,276
4	RIAU	2,582	5,578	5,798	3,366	3,461
5	JAMBI	47,899	49,330	51,959	56,168	58,394
6	SUMSEL	60,890	61,316	34,583	33,445	33,779
7	BENGKULU	6,464	4,151	4,341	4,767	5,234
8	LAMPUNG	70,884	83,382	81,359	82,341	83,530
9	BABEL	50	78	123	159	168
10	KEPRI	0	0	0	0	0
11	DKI JAKARTA	1,633	1,864	1,561	1,432	1,817
12	JABAR	4,221,806	4,605,417	5,311,836	5,770,661	6,328,643
13	JATENG	2,017,656	2,023,449	2,083,431	2,148,752	2,218,586
14	DI YOGYA	107,892	115,128	130,775	132,872	136,309
15	JATIM	1,414,939	1,435,188	729,721	740,269	751,777
16	BANTEN	475,807	581,134	612,569	619,924	657,561
17	BALI	62	42	62	0	0
18	N T B	25,055	28,662	27,875	25,878	26,654
19	N T T	58,305	58,318	62,648	61,049	62,415
20	KALBAR	99	128	340	401	409
21	KALTENG	4,314	4,452	4,630	1,606	1,816
22	KALSEL	3,474	3,462	3,494	3,581	3,621
23	KALTIM	973	894	909	930	974
24	SULUT	0	0	0	0	0
25	SULTENG	2,211	2,845	7,167	24,699	23,419
26	SULSEL	1,486	1,371	818	490	495
27	SULTRA	306	353	197	177	181
28	GORONTALO	0	0	0	0	0
29	SULBAR	0	0	0	0	0
30	MALUKU	13,477	15,963	17,521	18,774	20,116
31	MALUT	0	0	0	0	0
32	IRJABAR	0	0	0	0	0
33	PAPUA	973	105	115	127	134
INDONESIA		8,979,849	9,514,184	9,605,339	10,198,766	10,914,839

Keterangan/ Note : *) Angka sementara / Preliminary figures

Tabel 4.7
Table 4.7

POPULASI BABI TAHUN 2006 - 2010 (PER PROVINSI)
PIG POPULATION 2009 - 2010 (BY PROVINCE)

(ekor/ head)

No	Provinsi/	Tahun/ Year				
	Provinces	2006	2007	2008	2009	2010 *)
(1)	(2)	(3)	(4)	(5)	(6)	(7)
1	ACEH	0	0	333	302	323
2	SUMUT	822,790	758,507	733,864	734,043	734,222
3	SUMBAR	14,258	12,360	12,870	12,403	12,915
4	RIAU	54,577	31,233	54,567	65,258	84,346
5	JAMBI	13,255	14,329	14,560	19,360	23,477
6	SUMSEL	28,711	29,957	36,347	28,312	39,120
7	BENGKULU	2,258	2,659	1,219	2,213	2,434
8	LAMPUNG	60,144	63,092	56,811	59,241	67,095
9	BABEL	19,475	48,376	109,484	265,171	268,220
10	KEPRI	178,858	183,679	244,741	183,552	185,663
11	DKI JAKARTA	0	0	0	0	0
12	JABAR	12,487	7,043	4,773	8,146	8,227
13	JATENG	153,742	139,745	145,814	144,027	144,675
14	DI YOGYA	7,861	7,907	8,766	12,038	12,316
15	JATIM	34,704	33,425	15,582	15,584	15,582
16	BANTEN	17,887	3,890	7,024	7,740	9,144
17	BALI	860,336	879,740	924,297	925,290	930,465
18	N T B	35,337	39,234	41,374	49,316	51,289
19	N T T	1,385,961	1,457,547	1,484,466	1,583,052	1,637,351
20	KALBAR	380,969	568,926	444,677	474,804	484,299
21	KALTENG	320,100	380,100	395,304	178,265	185,396
22	KALSEL	7,436	7,472	5,791	5,733	5,665
23	KALTIM	68,795	71,753	78,641	87,568	104,995
24	SULUT	263,160	291,572	340,198	320,136	332,942
25	SULTENG	189,229	173,651	192,722	203,989	215,973
26	SULSEL	524,157	633,953	523,900	546,351	549,083
27	SULTRA	29,218	27,621	30,022	32,507	35,199
28	GORONTALO	6,780	18,963	12,662	12,352	12,561
29	SULBAR	13,103	116,495	152,080	164,106	180,517
30	MALUKU	115,627	130,393	154,302	185,828	214,668
31	MALUT	20,600	59,630	59,490	53,859	54,478
32	IRJABAR	67,762	33,427	43,678	53,706	62,882
33	PAPUA	508,625	484,078	507,169	540,480	546,696
INDONESIA		6,218,202	6,710,757	6,837,528	6,974,732	7,212,218

Keterangan/ Note : *) Angka sementara / Preliminary figures

Tabel
Table 4.8

POPULASI KUDA TAHUN 2006 - 2010 (PER PROVINSI)
HORSE POPULATION 2006 - 2010 (BY PROVINCE)

(ekor/ head)

No	Provinsi/ Provinces	Tahun/ Year				
		2006	2007	2008	2009	2010 *)
(1)	(2)	(3)	(4)	(5)	(6)	(7)
1	ACEH	3,822	4,587	3,243	3,362	3,683
2	SUMUT	4,053	2,585	3,218	3,234	3,250
3	SUMBAR	4,123	4,385	3,726	3,467	3,786
4	RIAU	0	0	0	0	0
5	JAMBI	21	476	174	178	196
6	SUMSEL	1,118	1,180	762	669	824
7	BENGKULU	61	59	25	24	23
8	LAMPUNG	206	196	197	771	773
9	BABEL	0	1	3	4	4
10	KEPRI	0	0	0	0	0
11	DKI JAKARTA	195	156	132	187	189
12	JABAR	15,555	15,755	13,717	15,114	17,554
13	JATENG	14,527	14,617	14,639	14,264	14,280
14	DI YOGYA	929	1,305	1,354	1,222	1,236
15	JATIM	18,228	18,052	9,531	9,293	9,531
16	BANTEN	169	198	137	62	66
17	BALI	468	453	321	319	322
18	N T B	77,356	75,042	77,997	77,837	80,950
19	N T T	99,872	101,720	104,019	105,378	107,245
20	KALBAR	0	0	0	0	0
21	KALTENG	0	0	0	0	0
22	KALSEL	752	737	624	365	369
23	KALTIM	85	69	108	124	126
24	SULUT	8,044	8,201	8,574	7,676	7,720
25	SULTENG	3,315	3,237	3,697	4,230	4,263
26	SULSEL	109,510	114,227	112,174	117,293	117,312
27	SULTRA	4,670	4,118	4,038	3,695	3,769
28	GORONTALO	8,052	9,004	8,901	7,303	7,782
29	SULBAR	11,293	8,975	8,674	8,852	9,149
30	MALUKU	8,931	9,568	10,599	11,541	12,573
31	MALUT	25	22	64	66	66
32	IRJABAR	0	8	0	0	0
33	PAPUA	2,262	2,148	2,216	2,228	2,239
INDONESIA		397,642	401,081	392,864	398,758	409,281

Keterangan/ Note : *) Angka sementara / Preliminary figures

Tabel
Table 4.9POPULASI AYAM BURAS TAHUN 2006 - 2010 (PER PROVINSI)
NATIVE CHICKEN POPULATION 2006 - 2010 (BY PROVINCE)

No	Provinsi/ Provinces	Tahun/ Year					(ekor/ head)
		2006	2007	2008	2009	2010 *	
(1)	(2)	(3)	(4)	(5)	(6)	(7)	
1	ACEH	15,643,846	13,297,300	8,904,869	7,999,580	8,189,872	
2	SUMUT	20,175,268	18,668,266	11,349,742	11,417,842	11,486,351	
3	SUMBAR	5,266,238	4,529,802	4,638,908	5,873,480	6,160,670	
4	RIAU	6,181,616	4,487,162	3,466,760	2,819,901	2,960,896	
5	JAMBI	3,646,337	3,944,071	4,447,888	4,893,873	5,665,803	
6	SUMSEL	11,875,000	11,929,000	7,240,000	7,229,810	7,715,300	
7	BENGKULU	2,676,075	2,648,167	902,006	1,568,925	1,647,371	
8	LAMPUNG	12,240,882	10,309,346	11,234,890	11,590,517	13,899,301	
9	BABEL	2,743,705	3,294,707	3,859,105	4,862,762	5,020,802	
10	KEPRI	479,736	739,805	745,723	901,251	930,542	
11	DKI JAKARTA	54,189	26,460	1,319	0	0	
12	JABAR	29,319,161	27,789,274	27,761,015	28,028,034	29,022,875	
13	JATENG	33,158,074	32,730,855	35,824,735	35,636,726	36,741,465	
14	DI YOGYA	23,824,020	3,921,178	3,925,958	3,916,636	3,944,813	
15	JATIM	40,058,279	40,819,911	23,261,021	23,596,465	23,964,085	
16	BANTEN	7,909,831	9,836,217	10,121,412	9,669,410	10,061,376	
17	BALI	4,508,254	4,281,108	4,411,641	4,577,895	4,582,335	
18	N T B	4,176,446	4,235,413	4,306,881	4,335,130	4,465,184	
19	N T T	9,732,275	9,842,890	9,936,923	10,064,577	10,185,127	
20	KALBAR	4,589,282	4,628,849	6,298,765	8,147,036	8,554,388	
21	KALTENG	5,740,900	7,341,800	7,562,054	4,905,518	4,954,573	
22	KALSEL	9,984,020	11,383,274	12,643,202	12,911,052	13,556,605	
23	KALTIM	2,874,030	3,129,800	3,335,829	4,312,760	4,528,398	
24	SULUT	1,875,295	2,040,199	2,058,074	2,077,337	2,160,430	
25	SULTENG	2,120,288	2,228,084	2,789,887	3,185,774	3,417,037	
26	SULSEL	13,960,331	14,336,350	14,487,129	13,047,576	13,551,043	
27	SULTRA	6,815,636	7,557,231	8,602,823	9,101,089	9,628,042	
28	GORONTALO	1,124,268	1,098,309	1,093,422	1,060,620	1,071,227	
29	SULBAR	3,909,345	5,041,496	2,337,582	6,656,377	7,053,533	
30	MALUKU	2,047,953	3,154,667	2,526,013	2,805,390	3,115,667	
31	MALUT	533,658	1,247,801	1,285,139	586,461	604,055	
32	IRJABAR	405,992	493,274	725,107	789,768	895,136	
33	PAPUA	1,434,961	1,239,075	1,337,567	1,393,927	1,439,229	
	INDONESIA	291,085,191	272,251,141	243,423,389	249,963,499	261,173,531	

Keterangan/ Note : *) Angka sementara / Preliminary figures

Tabel
Table 4,10POPULASI AYAM RAS PETELUR TAHUN 2006 - 2010 (PER PROVINSI)
LAYER POPULATION 2006 - 2010 (BY PROVINCE)

(ekor/ head)

No	Provinsi/ Provinces	Tahun/ Year				
		2006	2007	2008	2009	2010 *)
(1)	(2)	(3)	(4)	(5)	(6)	(7)
1	ACEH	170,033	172,056	181,887	232,364	255,600
2	SUMUT	8,080,511	9,777,189	7,698,504	7,702,353	7,706,204
3	SUMBAR	6,177,251	6,480,787	6,684,013	7,203,319	7,814,160
4	RIAU	404,335	667,354	592,404	695,262	702,215
5	JAMBI	509,623	491,229	492,804	508,961	525,866
6	SUMSEL	5,134,000	5,157,000	5,051,050	5,144,080	5,382,600
7	BENGKULU	102,510	175,755	43,903	52,845	58,130
8	LAMPUNG	2,426,900	1,871,253	3,327,847	3,495,577	3,755,059
9	BABEL	386,910	171,649	163,802	163,359	166,986
10	KEPRI	431,911	433,465	450,803	506,129	517,365
11	DKI JAKARTA	0	0	0	0	0
12	JABAR	10,351,105	11,462,744	10,303,478	10,403,803	11,125,158
13	JATENG	13,160,587	14,920,824	15,569,127	16,519,794	17,583,669
14	DI YOGYA	2,471,715	2,563,298	2,933,216	3,224,108	3,546,519
15	JATIM	30,364,215	34,926,134	31,472,953	33,046,601	34,037,999
16	BANTEN	4,720,353	5,861,875	5,896,314	4,803,579	4,851,615
17	BALI	3,680,527	3,156,466	3,415,893	3,039,727	3,066,781
18	N T B	70,870	84,518	104,169	106,983	108,053
19	N T T	91,290	91,547	106,695	130,136	131,437
20	KALBAR	2,793,355	2,930,905	3,094,621	2,298,597	2,390,541
21	KALTENG	39,400	40,800	42,024	56,999	64,786
22	KALSEL	1,983,323	2,216,916	2,665,721	2,924,394	3,070,614
23	KALTIM	663,800	947,600	745,727	1,370,150	1,438,658
24	SULUT	613,653	753,027	747,264	836,084	877,888
25	SULTENG	376,733	709,373	390,888	434,892	445,626
26	SULSEL	4,324,545	4,779,527	5,185,362	5,971,926	5,990,915
27	SULTRA	60,620	81,170	131,737	166,043	182,647
28	GORONTALO	120,826	115,087	227,421	201,035	202,971
29	SULBAR	273,551	286,955	15,090	8,230	8,642
30	MALUKU	8,935	25,864	20,524	25,743	27,440
31	MALUT	13,231	13,004	13,962	28,282	28,910
32	IRJABAR	66,193	83,012	129,719	58,613	64,086
33	PAPUA	128,745	60,494	56,248	57,669	58,949
INDONESIA		100,201,556	111,488,877	107,955,170	111,417,637	116,188,087

Keterangan/ Note : *) Angka sementara / Preliminary figures

Tabel
Table 4.11

POPULASI AYAM PEDAGING TAHUN 2006 - 2010 (PER PROVINSI)
BROILER POPULATION 2006 - 2010 (BY PROVINCE)

No	Provinsi/ Provinces	Tahun/ Year					(ekor/ head)
		2006	2007	2008	2009	2010 *)	
(1)	(2)	(3)	(4)	(5)	(6)	(7)	
1	ACEH	1,538,306	1,692,137	1,346,308	1,836,413	2,020,054	
2	SUMUT	42,763,530	78,152,052	42,891,621	43,063,188	43,235,442	
3	SUMBAR	12,748,991	13,308,143	14,202,592	13,495,318	14,844,850	
4	RIAU	20,965,808	27,491,937	30,679,920	29,710,959	31,285,968	
5	JAMBI	11,539,188	6,804,140	6,910,116	10,655,107	11,160,000	
6	SUMSEL	15,842,000	15,914,000	13,747,390	11,751,130	14,549,800	
7	BENGKULU	1,833,002	1,904,548	5,423,379	5,874,583	6,447,362	
8	LAMPUNG	21,094,571	15,033,671	15,879,617	24,087,464	26,893,481	
9	BABEL	5,287,409	6,097,054	5,213,835	5,309,164	5,463,661	
10	KEPRI	6,284,676	6,206,862	6,878,886	6,437,755	6,625,094	
11	DKI JAKARTA	124,300	115,000	68,000	137,100	138,471	
12	JABAR	343,954,090	377,549,055	417,373,596	455,258,895	512,626,821	
13	JATENG	61,258,115	64,552,829	54,643,212	58,350,965	59,302,085	
14	DI YOGYA	25,360,260	4,834,537	5,128,488	5,276,897	5,372,800	
15	JATIM	119,525,124	148,854,817	140,005,968	147,006,266	154,356,580	
16	BANTEN	7,684,690	26,405,564	40,011,606	80,023,212	88,025,533	
17	BALI	5,317,163	4,846,644	4,975,477	5,263,645	5,353,893	
18	N T B	9,804,858	1,727,773	1,339,495	1,787,163	1,840,778	
19	N T T	45,825	9,397	244,101	105,635	110,917	
20	KALBAR	14,889,746	13,939,332	18,917,875	16,041,090	16,360,100	
21	KALTENG	3,200,400	3,860,420	3,976,233	4,240,068	4,469,198	
22	KALSEL	20,624,128	21,534,508	19,860,813	28,659,441	30,092,413	
23	KALTIM	26,292,200	23,832,200	26,941,660	39,485,000	40,480,022	
24	SULUT	1,406,880	1,550,396	1,623,420	2,654,090	2,786,795	
25	SULTENG	2,358,000	6,132,829	4,213,929	5,784,910	6,645,848	
26	SULSEL	12,325,960	13,826,056	14,575,840	16,373,046	16,594,971	
27	SULTRA	896,048	924,457	957,715	996,406	1,016,334	
28	GORONTALO	384,219	1,930,641	1,347,640	1,347,640	1,492,733	
29	SULBAR	473,551	101,985	67,105	1,258,854	1,271,443	
30	MALUKU	111,202	114,169	119,887	127,787	136,208	
31	MALUT	269,920	147,400	129,352	925,933	952,878	
32	IRJABAR	342,125	868,829	891,610	529,296	557,884	
33	PAPUA	981,161	1,395,964	1,465,732	2,524,160	2,597,613	
INDONESIA		797,527,446	891,659,345	902,052,418	1,026,378,580	1,115,108,029	

Keterangan/ Note : *) Angka sementara / Preliminary figures

Tabel
Table 4.12POPULASI ITIK TAHUN 2006 - 2010 (PER PROVINSI)
DUCK POPULATION 2005 - 2009 (BY PROVINCE)

(ekor/ head)

No	Provinsi/ Provinces	Tahun/ Year				
		2006	2007	2008	2009	2010 *)
(1)	(2)	(3)	(4)	(5)	(6)	(7)
1	ACEH	2,909,182	2,330,837	2,596,927	2,709,545	3,063,340
2	SUMUT	1,840,447	3,360,591	2,165,366	2,184,851	2,204,511
3	SUMBAR	1,040,986	1,006,445	1,054,957	1,106,046	1,406,660
4	RIAU	385,638	351,374	293,203	220,491	272,191
5	JAMBI	495,587	578,691	567,324	572,610	623,019
6	SUMSEL	1,843,000	1,851,000	1,282,030	1,376,510	1,386,900
7	BENGKULU	154,908	149,117	69,740	59,071	89,963
8	LAMPUNG	439,567	467,457	531,608	646,512	692,825
9	BABEL	20,403	104,019	131,314	121,845	126,366
10	KEPRI	66,381	116,849	105,875	101,343	105,103
11	DKI JAKARTA	52,366	38,707	30,240	32,623	34,399
12	JABAR	5,296,757	6,534,753	7,962,095	8,191,708	8,840,386
13	JATENG	4,614,468	4,541,807	4,530,868	4,848,263	5,188,611
14	DI YOGYA	419,734	421,235	443,203	446,704	475,938
15	JATIM	2,430,767	2,464,623	4,344,838	3,632,813	3,691,306
16	BANTEN	953,217	1,279,230	1,617,181	1,698,040	1,782,942
17	BALI	653,943	747,536	676,076	730,237	870,052
18	N T B	589,271	516,909	523,084	520,221	530,625
19	N T T	249,568	253,484	258,945	263,608	263,136
20	KALBAR	351,123	439,306	457,835	458,934	467,500
21	KALTENG	232,250	367,145	378,159	253,602	291,789
22	KALSEL	3,487,002	3,771,176	4,137,949	4,158,452	4,366,375
23	KALTIM	172,740	161,100	129,190	192,959	199,770
24	SULUT	76,809	90,768	93,135	97,702	99,168
25	SULTENG	207,272	209,691	185,321	218,638	334,510
26	SULSEL	2,423,162	1,036,367	2,468,432	2,755,734	2,758,420
27	SULTRA	268,571	372,346	418,368	426,078	433,918
28	GORONTALO	58,711	77,328	80,546	48,219	72,835
29	SULBAR	240,873	1,799,266	1,871,992	2,127,371	2,177,372
30	MALUKU	235,927	286,203	303,312	341,577	372,728
31	MALUT	46,545	47,695	36,368	37,893	39,299
32	IRJABAR	11,923	15,425	13,026	15,054	17,822
33	PAPUA	211,620	78,353	81,013	84,287	87,414
INDONESIA		32,480,718	35,866,833	39,839,520	40,679,541	43,367,193

Keterangan/ Note : *) Angka sementara / Preliminary figures

Tabel 4.13
Table

POPULASI KELINCI, PUYUH DAN MERPATI TAHUN 2008 - 2010 (PER PROVINSI)
RABBIT, QUAIL AND PIGEON POPULATION 2008 - 2010 (BY PROVINCE)

(ekor/ head)

No	Provinsi/ Provinces	Kelinci/ Rabbit			Puyuh/ Quail			Merpati/ Pigeon		
		2008	2009	2010 *)	2008	2009	2010 *)	2008	2009	2010 *)
(1)	(2)	(4)		(5)	(7)		(8)	(10)		(11)
1	ACEH	0	0	0	31,028	21,440	24,743	0	0	0
2	SUMUT	29,361	29,420	29,714	135,616	135,086	136,436	0	0	0
3	SUMBAR	34,555	39,903	40,701	779,097	1,381,676	1,409,984	0	0	0
4	RIAU	0	0	0	0	0	0	0	0	0
5	JAMBI	0	0	0	0	0	0	0	0	0
6	SUMSEL	0	0	0	0	0	0	0	0	0
7	BENGKULU	3,303	3,580	3,950	15,983	16,126	21,868	0	0	0
8	LAMPUNG	226,846	249,531	274,484	104,798	115,278	126,806	0	0	0
9	BABEL	0	0	0	0	0	0	0	0	0
10	KEPRI	0	0	0	0	2,150	2,365	0	0	0
11	DKI JAKARTA	0	0	0	0	0	0	0	0	0
12	JABAR	0	0	0	0	0	0	0	0	0
13	JATENG	270,256	306,232	346,348	4,067,217	4,113,926	4,169,464	0	137,268	138,641
14	DI YOGYA	0	0	0	0	0	0	0	0	0
15	JATIM	159,236	175,160	192,676	1,528,365	1,772,951	784,854	1,303,356	1,433,692	1,577,061
16	BANTEN	185	204	224	2,280	2,508	2,759	7,317	8,049	8,122
17	BALI	5,176	5,694	6,263	9,602	10,562	11,618	103,145	113,460	114,491
18	N T B	2,639	2,809	2,865	824	1,882	1,920	85,171	121,789	124,225
19	N T T	0	0	0	0	0	0	0	0	0
20	KALBAR	0	122	125	0	15,528	17,000	0	591	620
21	KALTENG	0	0	0	0	0	0	0	0	0
22	KALSEL	0	0	0	0	0	0	0	0	0
23	KALTIM	0	0	0	0	0	0	0	0	0
24	SULUT	0	0	0	0	19,688	21,657	0	0	0
25	SULTENG	0	0	0	0	0	0	0	0	0
26	SULSEL	0	0	0	0	0	0	0	0	0
27	SULTRA	0	0	0	8,500	9,350	10,285	0	0	0
28	GORONTALO	0	0	0	0	0	0	0	0	0
29	SULBAR	0	0	0	0	0	0	0	0	0
30	MALUKU	0	0	0	0	0	0	0	0	0
31	MALUT	0	0	0	0	0	0	0	0	0
32	IRJABAR	0	555	725	0	0	0	0	0	0
33	PAPUA	16,582	21,400	0	0	0	0	0	0	0
INDONESIA		748,139	834,608	898,075	6,683,310	7,618,151	6,741,759	1,498,989	1,814,848	1,963,159

Keterangan/ Note : *) Angka sementara / Preliminary figures



2010

Buku Statistik 2010

5. PRODUKSI / *Production*





5. PRODUKSI.

Produksi ternak berupa daging, telur dan susu berasal dari ternak ruminansia (sapi potong, sapi perah, kerbau, kambing, dan domba) dan ternak non ruminansia (babi, kuda, ayam buras, ayam ras petelur dan ayam ras pedaging serta itik).

Pada tahun 2009 total produksi daging sebanyak 2,18 juta ton yang terdiri dari daging sapi dan kerbau 0,45 juta ton, kambing dan domba 0,12 juta ton, babi 0,22 juta ton, ayam buras 0,28 juta ton, ayam ras pedaging 1,02 juta ton dan ternak lainnya 0,09 juta ton. Sedangkan produksi daging terbesar disumbang oleh ayam ras pedaging (46,6 persen), sapi dan kerbau (20,4 persen), ayam buras (13,0 persen) dan babi (10,1 persen). Bila dibandingkan dengan tahun sebelumnya (2008) produksi daging mengalami peningkatan yaitu 2,08 persen dan peningkatan terbesar berasal dari ternak domba (15,3 persen), diikuti ternak kuda (5,56 persen), kerbau (5,38 persen), babi (4,91 persen), kambing (4,24 persen), ayam buras (3,36 persen), ayam ras petelur (3,14 persen), sapi (3,06 persen), dan itik (2,90 persen).

Total Produksi telur pada tahun 2009 sebanyak 1,40 juta ton yang terdiri dari telur ayam buras 0,17 juta ton, ayam ras petelur 1,01 juta ton dan itik 0,22 juta ton. Sedangkan produksi telur terbesar disumbang oleh telur ayam ras sebesar 72,2 persen dan sumbangan telur ayam buras 12,4 persen dan itik yaitu 15,4 persen. Bila dibandingkan dengan tahun sebelumnya (2008) total produksi telur mengalami peningkatan yaitu 6,1 persen, peningkatan terbesar disumbang oleh telur ayam ras yaitu 72,2 persen.

Produksi susu pada tahun 2009 sebanyak 0,69 juta ton dan berasal dari sapi perah. Bila dibandingkan dengan tahun sebelumnya (2008) produksi susu sebanyak 0,65 juta ton mengalami kenaikan yaitu 5,90 persen.

PENJELASAN TEKNIS

1. Produksi adalah hasil dari usaha budidaya ternak berupa daging, telur dan susu.
2. Produksi daging adalah karkas hasil pemotongan ternak dan ditambah dengan *edible offal* (bagian yang dapat dimakan) selama waktu tertentu dan wilayah tertentu termasuk rusak, diperdagangkan, dikonsumsi dan diberikan kepada orang lain.
3. Produksi telur adalah hasil produksi telur ternak (unggas) berupa telur selama waktu tertentu dan wilayah tertentu termasuk ditetaskan, rusak, dan diperdagangkan, dikonsumsi dan diberikan kepada orang lain.
4. Produksi susu adalah hasil produksi ternak betina berupa susu segar dalam waktu tertentu dan wilayah tertentu termasuk diberikan kepada anaknya, rusak, diperdagangkan, dikonsumsi dan diberikan kepada orang lain.
5. Dimaksud wilayah disini adalah propinsi dan waktu adalah selama setahun.

5. PRODUCTION

The animal production as meat, egg, and milk was derived from ruminant animals (beef cattle, dairy cattle, buffalo, goat, and sheep) the non-ruminant animals (pig, horse, native chicken, layer, broiler, and duck)

In the year of 2009 the meat production was 2,18 millions tons that was consist of, beef and buffalo meat, 0,45 millions tons; goat and sheep meat, 0,12 millions tons; native chicken, 1,02 millions tons; broiler, 1.02 millions tons and other animals 0,09 millions tons. The most meat production was come from broiler (46.6%), cattle and buffalo (20.4%), native chicken (13.0%), and pig (4.91%). In comparing to the previous year (2008) the meat production was increased of 2,08% and the biggest increase was from sheep (15.3%).

The egg production of 2009 was 1.40 millions tons, that consist of the native chicken egg 0,17 millions tons, layer 1,01.6 millions tons, and duck 0,22 millions tons. The biggest egg production was come from the layers of 72.2 %, and the egg production from native chicken and duck almost similar at the level of 12.4% and duct 15,4 %. If it was comparing to the previous year (2008) the egg production was increased by 6.1% and the biggest increase was in the layer of 72.2%.

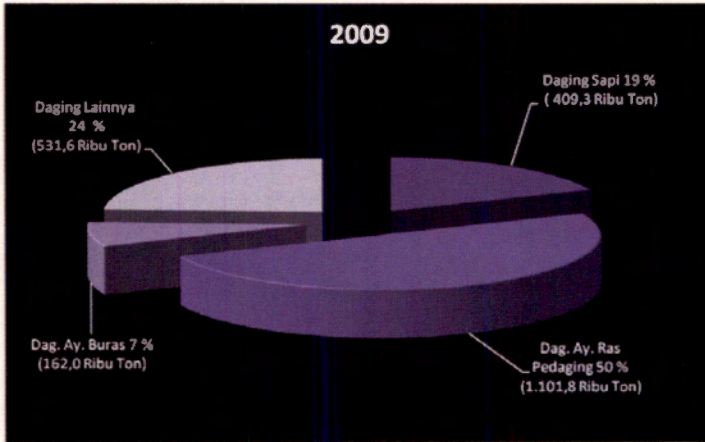
The milk production in 2009 was 0,69 millions tons of come from the dairy cattle and in 2008 was 0,65 millions tons In comparing to the previous year the production level was increased by 5.90%.

Technical Description

1. Production is the result from the animal keeping business, and the product as meat, egg, and milk.
2. The meat production is carcass from the animal slaughtering and to be added with edible offal (the parts that available for consuming) within a certain period and location including the product of damage, traded, consumed, and delivered to other party.
3. The egg production is the product from poultry animal during certain of time and area, of including that for hatching, damage, traded, consumed, and delivered to other party.
4. Milk production is the production from female cattle as fresh milk during certain of time and location, of including that delivered to the offspring, damage, traded, consumed, and delivered to mother party.
5. The area herewith means provincial area, and the time means one year duration.




Grafik Produksi Daging Sapi Potong, Broiler, Buras & Daging Lainnya Tahun 2009
Graph of Meat Production Beef Cattle, Broiler, Native Chicken & Other Meat 2009



Keterangan/Note : Tahun 2009 adalah Angka Tetap/Fix Data

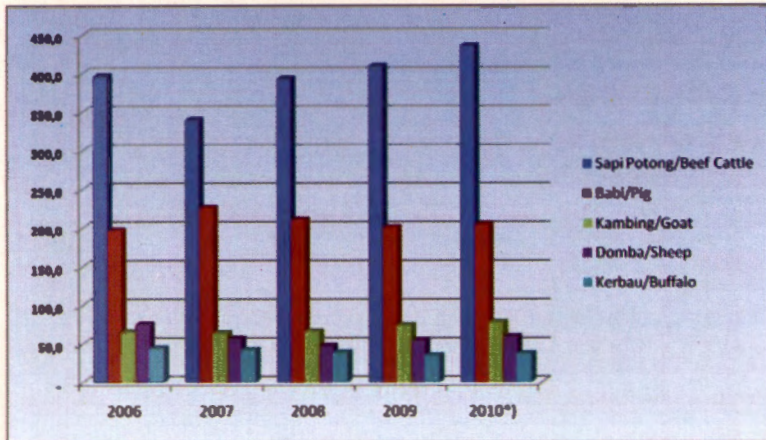
Grafik Produksi Daging Sapi Potong, Broiler, Buras & Daging Lainnya Tahun 2010*)
Graph of Meat Production Beef Cattle, Broiler, Native Chicken & Other Meat 2010)



Keterangan/Note : Tahun 2010*) adalah Angka Sementara /Preliminary Figures

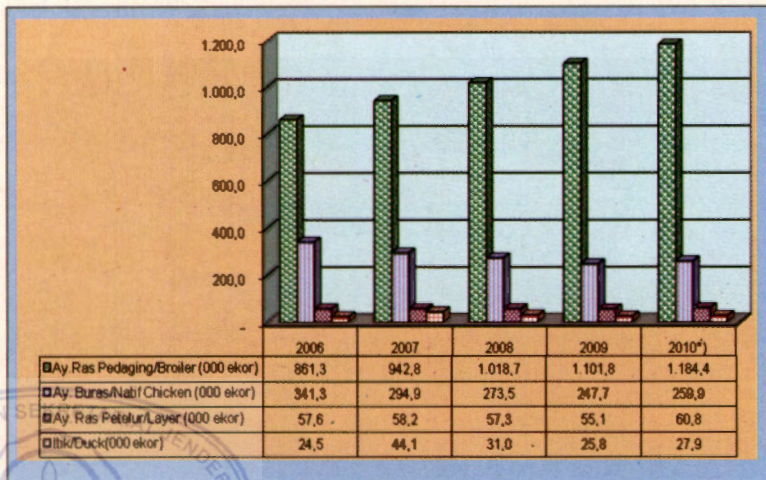
Grafik Produksi Daging Sapi Potong, Kerbau, Kambing, Domba dan Babi Tahun 2006-2010*)

Graph of Meat Production Beef Cattle, Buffalo, Goat, Sheep and Pig 2006-2010)*



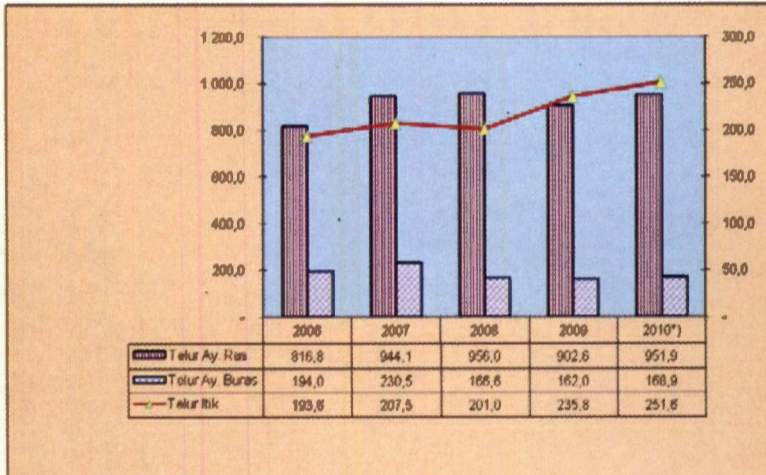
Keterangan/Note : Tahun 2010*) adalah Angka Sementara /Preliminary Figures

Grafik Produksi Daging Ternak Unggas Tahun 2006-2010*)
Graph of Meat Production Native Chicken, Broiler, Layer and Duck 2006-2010)*



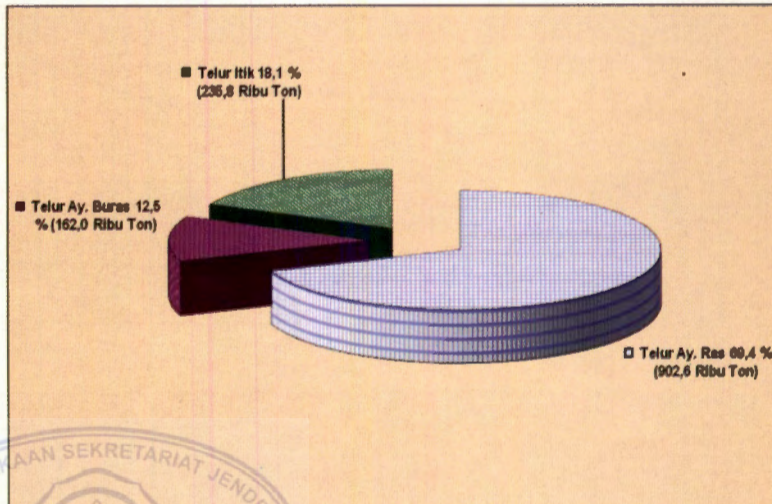
Keterangan/Note : Tahun 2010*) adalah Angka Sementara/Preliminary Figures

Grafik Produksi Telur Ayam Ras, Buras dan Itik Tahun 2006-2010*)
Graph of Egg Production Layer, Native Chicken and Duck 2006-2010*)



Keterangan/Note : Tahun 2010*) adalah Angka Sementara /Preliminary Figures

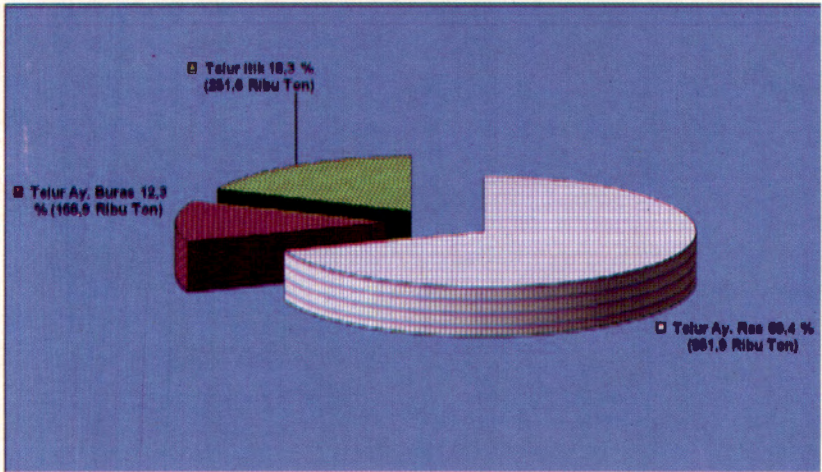
Grafik Produksi Telur Ayam Ras, Buras dan Itik Tahun 2009
Graph of Egg Production Layer, Native Chicken and Duck 2009



Keterangan/Note : Tahun 2009 adalah Angka Tetap/Fix Data

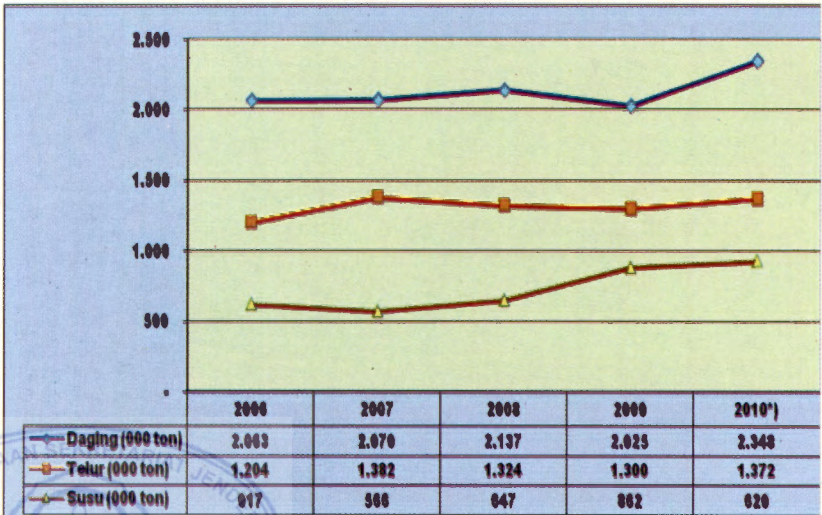


Grafik Produksi Telur Ayam Ras, Buras dan Itik Tahun 2010*)
Graph of Egg Production, Layer, Native Chicken and Duck 2010)*



Keterangan/Note : Tahun 2010*) adalah Angka Sementara/Preliminary Figures

Grafik Produksi Daging, Telur dan Susu Tahun 2006-2010*)
Graph of Meat, Egg and Milk Production 2006 – 2010)*



Keterangan/Note : Tahun 2010*) adalah Angka Sementara /Preliminary Figures

Tabel 5.1
Table

PRODUKSI DAGING, TELUR DAN SUSU TAHUN 2006 - 2010 (INDONESIA)
MEAT, EGG AND MILK PRODUCTION 2006 - 2010 (INDONESIA)

(000 ton)

No	Jenis/ Species	Tahun/ Year				
		2006	2007	2008	2009	2010 *)
(1)	(2)	(3)	(4)	(5)	(6)	(7)
I	DAGING/ MEAT	2,062.9	2,069.5	2,136.6	2,204.9	2,348.4
1	Sapi Potong/ Beef Cattle	395.8	339.5	392.5	409.3	435.3
2	Kerbau/ Buffalo	43.9	41.8	39.0	34.6	37.3
3	Kambing/ Goat	65.0	63.6	66.0	73.8	77.6
4	Domba/ Sheep	75.2	56.9	47.0	54.3	59.2
5	Babi/ Pig	196.0	225.9	209.8	200.1	203.7
6	Kuda/ Horse	2.3	2.0	1.8	1.8	1.8
7	Ayam Buras/ Native Chicken	341.3	294.9	273.5	247.7	259.9
8	Ayam Ras Petelur/ Layer	57.6	58.2	57.3	55.1	60.8
9	Ayam Ras Pedaging/ Broiler	861.3	942.8	1,018.7	1,101.8	1,184.4
10	Itik/ Duck	24.5	44.1	31.0	25.8	27.9
11	Kelinci/ Rabbit	-	-	-	0.1	0.1
12	Burung Puyuh/ Quail	-	-	-	0.2	-
13	Merpati/ Pigion	-	-	-	0.3	0.5
II	TELUR/ EGG	1,204.4	1,382.1	1,323.6	1,300.4	1,372.4
	Ayam Buras/ Native Chicken	194.0	230.5	166.6	162.0	168.9
	Ayam Ras Petelur/ Layer	816.8	944.1	956.0	902.6	951.9
	Itik/Duck	193.6	207.5	201.0	235.8	251.6
III	SUSU/ MILK	616.5	567.7	647.0	827.2	927.8

Keterangan/Note : *) Angka sementara /Preliminary figures



Tabel
Table 5.2

PRODUKSI DAGING TAHUN 2006 - 2010 (PER PROVINSI)
MEAT PRODUCTION 2006 - 2010 (BY PROVINCE)

No	Provinsi/ Provinces	Tahun / Year				
		2006	2007	2008	2009	2010 *)
(1)	(2)	(3)	(4)	(5)	(6)	(7)
1	ACEH	41,483	42,891	18,989	21,359	22,471
2	SUMUT	112,280	152,796	121,963	117,555	118,387
3	SUMBAR	41,673	42,350	43,856	53,679	57,410
4	RIAU	38,287	36,016	40,627	42,113	44,122
5	JAMBI	18,870	24,432	22,573	24,966	26,894
6	SUMSEL	50,967	45,608	45,978	50,858	54,984
7	BENGKULU	5,441	6,683	6,473	7,402	9,025
8	LAMPUNG	48,533	41,423	48,590	58,449	60,421
9	BABEL	9,914	9,443	11,509	13,907	14,495
10	KEPRI	10,221	10,178	10,513	9,960	10,155
11	DKI JAKARTA	123,521	168,386	172,037	139,740	142,527
12	JABAR	451,832	412,541	478,717	524,163	587,006
13	JATENG	211,666	177,323	183,217	202,928	215,190
14	DI YOGYA	66,505	41,790	40,313	36,986	37,532
15	JATIM	318,848	331,405	304,160	316,714	329,117
16	BANTEN	39,859	89,621	118,022	99,042	114,498
17	BALI	107,671	104,884	116,224	118,593	121,020
18	N T B	36,821	39,457	17,772	32,078	35,179
19	N T T	47,563	43,397	49,647	48,005	48,592
20	KALBAR	46,499	38,167	44,862	44,132	45,315
21	KALTENG	10,721	17,700	19,865	14,436	14,828
22	KALSEL	39,164	39,990	49,491	51,080	52,532
23	KALTIM	33,618	30,681	33,412	41,904	43,942
24	SULUT	22,001	28,036	29,820	25,804	26,222
25	SULTENG	12,666	17,550	15,828	18,151	19,043
26	SULSEL	69,417	31,682	37,562	36,865	41,097
27	SULTRA	13,582	14,624	16,131	17,157	17,550
28	GORONTALO	2,418	6,314	5,702	5,874	6,163
29	SULBAR	7,514	4,936	7,308	6,653	6,720
30	MALUKU	7,592	4,440	5,843	7,016	7,749
31	MALUT	4,108	2,136	4,627	3,706	3,983
32	IRJABAR	1,804	2,055	3,695	3,038	3,381
33	PAPUA	9,802	8,399	11,398	10,428	10,810
INDONESIA		2,062,860	2,067,334	2,136,723	2,204,742	2,348,357

Keterangan/ Note : *) Angka sementara / Preliminary figures

Tabel 5.3
TablePRODUKSI DAGING SAPI TAHUN 2006 - 2010 (PER PROVINSI)
BEEF MEAT PRODUCTION 2009 - 2010 (BY PROVINCE)

No	Provinsi/ Provinces	Tahun / Year					(Ton)
		2006	2007	2008	2009	2010 *)	
(1)	(2)	(3)	(4)	(5)	(6)	(7)	
1	ACEH	11,601	12,146	7,322	7,614	7,914	
2	SUMUT	10,132	9,341	16,261	13,261	13,571	
3	SUMBAR	15,562	14,774	16,026	18,322	19,036	
4	RIAU	6,861	5,640	6,222	7,294	8,437	
5	JAMBI	2,956	3,164	3,558	3,868	3,938	
6	SUMSEL	11,359	8,887	9,630	12,482	12,639	
7	BENGKULU	1,127	1,388	1,905	2,411	2,537	
8	LAMPUNG	6,849	3,155	10,670	10,694	11,222	
9	BABEL	2,741	1,628	1,658	2,004	2,150	
10	KEPRI	954	776	794	579	591	
11	DKI JAKARTA	8,505	7,051	8,562	5,657	5,046	
12	JABAR	77,759	50,646	70,010	70,662	80,754	
13	JATENG	50,326	46,855	45,736	48,340	50,806	
14	DI YOGYA	7,264	4,924	4,628	5,384	5,437	
15	JATIM	79,091	81,538	85,173	107,768	110,940	
16	BANTEN	15,372	14,875	25,882	18,728	20,976	
17	BALI	7,394	5,875	8,356	6,283	6,325	
18	N T B	7,269	7,609	6,767	6,567	7,358	
19	N T T	7,517	5,898	8,134	6,486	6,551	
20	KALBAR	7,269	5,532	6,767	6,567	7,065	
21	KALTENG	3,001	4,779	4,898	2,564	2,662	
22	KALSEL	6,368	5,475	5,796	5,946	6,065	
23	KALTIM	7,346	6,973	7,147	6,729	6,899	
24	SULUT	4,371	4,242	4,326	4,571	4,617	
25	SULTENG	3,218	3,265	2,640	3,359	3,393	
26	SULSEL	23,515	11,160	9,504	11,323	13,635	
27	SULTRA	2,649	3,148	3,555	3,737	3,935	
28	GORONTALO	906	2,909	2,892	3,063	3,262	
29	SULBAR	1,032	544	1,594	1,361	1,375	
30	MALUKU	1,613	1,450	1,261	1,338	1,419	
31	MALUT	1,151	859	1,110	223	240	
32	IRJABAR	759	828	1,594	1,696	1,899	
33	PAPUA	2,005	2,145	2,133	2,427	2,605	
INDONESIA		395,843	339,479	392,511	409,310	435,298	

Keterangan/ Note : *) Angka sementara / Preliminary figures

Tabel 5.4
Table

PRODUKSI DAGING KERBAU TAHUN 2006 - 2010 (PER PROVINSI)
MEAT BUFFALO PRODUCTION 2006 - 2010 (BY PROVINCE)

No	Provinsi/ Provinces	Tahun / Year				
		2006	2007	2008	2009	2010 *)
(1)	(2)	(3)	(4)	(5)	(6)	(7)
1	ACEH	6,300	3,899	2,009	2,303	2,520
2	SUMUT	7,075	10,951	10,269	5,488	5,515
3	SUMBAR	2,923	2,584	2,409	3,135	3,420
4	RIAU	1,778	1,668	1,360	1,209	1,331
5	JAMBI	1,883	2,189	2,312	2,279	2,553
6	SUMSEL	1,711	1,695	1,410	950	987
7	BENGKULU	692	604	582	401	417
8	LAMPUNG	435	523	556	556	576
9	BABEL	7	15	6	17	17
10	KEPRI	0	0	0	0	0
11	DKI JAKARTA	245	138	43	289	305
12	JABAR	4,436	3,348	3,645	3,642	4,006
13	JATENG	3,499	3,228	2,702	3,064	3,164
14	DI YOGYA	7	13	9	6	6
15	JATIM	488	417	410	382	573
16	BANTEN	1,894	2,270	2,441	2,935	3,749
17	BALI	15	6	19	16	17
18	N T B	1,952	2,536	1,986	1,683	1,695
19	N T T	1,716	1,166	1,623	1,332	1,345
20	KALBAR	21	12	10	16	16
21	KALTENG	72	564	567	74	80
22	KALSEL	946	866	969	1,128	1,157
23	KALTIM	280	260	233	184	187
24	SULUT	0	0	0	0	0
25	SULTENG	38	40	35	20	43
26	SULSEL	4,924	2,297	2,950	2,982	3,045
27	SULTRA	45	42	61	96	98
28	GORONTALO	0	0	0	0	0
29	SULBAR	123	30	84	107	108
30	MALUKU	351	344	274	290	308
31	MALUT	0	0	0	0	0
32	IRJABAR	3	0	0	0	0
33	PAPUA	28	52	58	61	61
INDONESIA		43,886	41,757	39,032	34,645	37,297

Keterangan/ Note: *) Angka sementara / Preliminary figures



Tabel 5.5
TablePRODUKSI DAGING KAMBING 2006 - 2010 (BY PROVINCE)
GOAT MEAT PRODUCTION 2006 - 2010 (BY PROVINCE)

No	Provinsi/ Provinces	Tahun / Year					(Ton)
		2006	2007	2008	2009	2010 *)	
(1)	(2)	(3)	(4)	(5)	(6)	(7)	
1	ACEH	1,736	5,268	1,382	1,333	1,413	
2	SUMUT	2,337	4,680	3,320	2,524	2,537	
3	SUMBAR	935	1,215	1,480	1,902	2,026	
4	RIAU	904	1,486	1,301	1,179	1,250	
5	JAMBI	216	343	510	450	711	
6	SUMSEL	2,152	1,286	1,704	2,020	2,068	
7	BENGKULU	230	206	222	158	219	
8	LAMPUNG	2,802	2,589	5,456	5,458	5,509	
9	BABEL	53	53	38	50	53	
10	KEPRI	99	129	167	84	109	
11	DKI JAKARTA	1,180	880	1,012	847	882	
12	JABAR	7,013	6,041	7,393	11,468	12,615	
13	JATENG	13,511	8,292	9,655	10,655	11,081	
14	DI YOGYA	2,870	873	963	742	757	
15	JATIM	14,577	15,308	15,540	17,371	17,728	
16	BANTEN	1,318	3,012	3,771	3,574	3,931	
17	BALI	2,405	1,187	1,374	1,616	1,617	
18	N T B	1,473	1,839	274	3,006	3,036	
19	N T T	2,661	2,462	2,936	2,653	2,680	
20	KALBAR	495	486	500	664	676	
21	KALTENG	77	588	612	170	221	
22	KALSEL	416	318	419	454	477	
23	KALTIM	578	666	580	622	638	
24	SULUT	1,167	389	381	382	386	
25	SULTENG	831	592	996	660	990	
26	SULSEL	579	713	764	583	597	
27	SULTRA	235	274	554	548	566	
28	GORONTALO	10	264	121	121	126	
29	SULBAR	302	646	831	500	505	
30	MALUKU	1,323	47	840	1,031	1,111	
31	MALUT	377	1,356	759	861	903	
32	IRJABAR	31	32	46	30	33	
33	PAPUA	120	95	126	110	115	
INDONESIA		65,014	63,615	66,027	73,825	77,564	

Keterangan/ Note : *) Angka sementara / Preliminary figures

Tabel 5.6
TablePRODUKSI DAGING DOMBA TAHUN 2006 - 2010 (PER PROVINSI)
MUTTON AND LAMB PRODUCTION 2006 - 2010 (BY PROVINCE)

(Ton)

No	Provinsi/ Provinces	Tahun / Year				
		2006	2007	2008	2009	2010 *
(1)	(2)	(3)	(4)	(5)	(6)	(7)
1	ACEH	782	1,184	101	163	180
2	SUMUT	1,077	1,501	1,318	1,471	1,478
3	SUMBAR	44	12	28	17	20
4	RIAU	8	32	5	8	8
5	JAMBI	95	87	115	104	111
6	SUMSEL	914	258	391	190	257
7	BENKULU	9	19	12	7	7
8	LAMPUNG	265	183	231	231	231
9	BABEL	2	-4	1	0	0
10	KEPRI	0	0	0	0	0
11	DKI JAKARTA	555	521	434	289	284
12	JABAR	47,375	34,605	24,212	34,440	37,884
13	JATENG	6,163	4,187	6,067	7,131	7,202
14	DI YOGYA	5,281	1,453	1,482	1,985	2,036
15	JATIM	9,047	9,229	9,360	4,597	4,884
16	BANTEN	2,847	2,998	2,567	2,992	3,931
17	BALI	0	0	0	0	0
18	N T B	15	78	31	173	174
19	N T T	326	298	369	311	314
20	KALBAR	0	0	0	0	0
21	KALTENG	3	155	161	3	4
22	KALSEL	61	26	26	29	30
23	KALTIM	6	6	9	6	6
24	SULUT	0	0	0	0	0
25	SULTENG	11	10	17	20	31
26	SULSEL	15	1	1	1	1
27	SULTRA	0	0	1	1	1
28	GORONTALO	0	0	0	0	0
29	SULBAR	0	0	0	0	0
30	MALUKU	264	5	89	96	102
31	MALUT	0	0	0	0	0
32	IRJABAR	0	0	0	0	0
33	PAPUA	13	0	0	0	0
INDONESIA		75,177	56,852	47,028	54,265	59,177

Keterangan/ Note : *) Angka sementara / Preliminary figures

Tabel
Table 5.7PRODUKSI DAGING BABI TAHUN 2006 - 2010 (PER PROVINSI)
PORK PRODUCTION 2006 - 2010 (BY PROVINCE)

No	Provinsi/	Tahun / Year					(Ton)
	Provinces	2006	2007	2008	2009	2010 *)	
(1)	(2)	(3)	(4)	(5)	(6)	(7)	
1	ACEH	0	0	4	4	4	
2	SUMUT	27,080	67,076	28,180	25,807	25,936	
3	SUMBAR	382	461	471	973	983	
4	RIAU	3,129	384	473	391	405	
5	JAMBI	694	354	79	442	599	
6	SUMSEL	3,340	1,274	1,193	1,106	1,340	
7	BENGKULU	32	23	40	24	37	
8	LAMPUNG	2,023	975	1,853	1,304	1,310	
9	BABEL	1,160	946	784	1,091	1,110	
10	KEPRI	2,611	2,665	2,719	3,140	3,203	
11	DKI JAKARTA	9,559	10,036	12,228	9,314	8,966	
12	JABAR	2,921	1,969	1,793	1,677	1,694	
13	JATENG	1,756	1,705	2,090	2,005	2,023	
14	DI YOGYA	401	189	77	0	0	
15	JATIM	835	831	800	340	333	
16	BANTEN	532	598	331	429	698	
17	BALI	69,726	75,141	85,872	86,133	87,382	
18	N T B	2,430	1,689	381	1,717	1,905	
19	N T T	25,215	23,571	26,927	26,639	26,905	
20	KALBAR	5,813	6,237	6,522	6,842	7,014	
21	KALTENG	1,185	2,876	2,991	1,762	1,780	
22	KALSEL	662	91	117	74	75	
23	KALTIM	1,237	1,075	1,866	1,125	1,154	
24	SULUT	12,737	15,009	15,567	15,444	15,598	
25	SULTENG	2,146	2,207	2,742	1,732	1,925	
26	SULSEL	10,444	1,772	2,337	1,699	1,708	
27	SULTRA	455	625	898	512	554	
28	GORONTALO	0	0	67	67	79	
29	SULBAR	215	102	283	644	650	
30	MALUKU	1,821	2,161	2,764	3,329	3,845	
31	MALUT	55	25	38	195	199	
32	IRJABAR	213	263	653	253	285	
33	PAPUA	5,190	3,576	6,637	3,902	3,987	
INDONESIA		195,993	225,906	209,777	200,118	203,663	

Keterangan/ Note : *) Angka sementara / Preliminary figures

Tabel
Table 5.8PRODUKSI DAGING KUDA TAHUN 2006 - 2010 (PER PROVINSI)
HORSE MEAT PRODUCTION 2006 - 2010 (BY PROVINCE)

No	Provinsi/ Provinces	Tahun / Year					(Ton)
		2006	2007	2008	2009	2010 *)	
(1)	(2)	(3)	(4)	(5)	(6)	(7)	
1	ACEH	0	0	0	0	0	
2	SUMUT	69	98	69	51	51	
3	SUMBAR	12	14	6	71	77	
4	RIAU	0	0	0	0	0	
5	JAMBI	1	6	5	1	2	
6	SUMSEL	0	0	0	0	0	
7	BENGKULU	0	0	0	0	0	
8	LAMPUNG	0	0	0	0	0	
9	BABEL	0	0	0	0	0	
10	KEPRI	0	0	0	0	0	
11	DKI JAKARTA	0	0	0	0	0	
12	JABAR	134	128	313	57	57	
13	JATENG	14	8	2	2	2	
14	DI YOGYA	227	108	106	107	108	
15	JATIM	27	22	19	10	15	
16	BANTEN	0	0	0	0	0	
17	BALI	0	0	0	0	0	
18	N T B	366	715	180	307	312	
19	N T T	545	419	546	453	458	
20	KALBAR	0	0	0	0	0	
21	KALTENG	0	0	0	0	0	
22	KALSEL	2	3	0	43	45	
23	KALTIM	0	0	0	0	0	
24	SULUT	9	9	1	9	8	
25	SULTENG	4	6	14	15	11	
26	SULSEL	683	389	430	555	559	
27	SULTRA	5	4	20	9	9	
28	GORONTALO	0	0	70	70	68	
29	SULBAR	143	18	2	0	0	
30	MALUKU	24	24	26	28	30	
31	MALUT	0	0	0	0	0	
32	IRJABAR	2	0	0	0	0	
33	PAPUA	0	4	4	4	4	
INDONESIA		2,267	1,975	1,813	1,791	1,816	

Keterangan/ Note : *) Angka sementara / Preliminary figures

Tabel
Table 5.9PRODUKSI DAGING AYAM BURAS TAHUN 2006 - 2010 (PER PROVINSI)
NATIVE CHICKEN PRODUCTION 2006 - 2010 (BY PROVINCE)

No	Provinsi/ Provinces	Tahun / Year					(Ton)
		2006	2007	2008	2009	2010 *)	
(1)	(2)	(3)	(4)	(5)	(6)	(7)	
1	ACEH	17,770	16,864	3,382	3,847	4,042	
2	SUMUT	21,956	17,388	18,057	12,769	12,832	
3	SUMBAR	6,172	5,506	4,882	7,193	7,545	
4	RIAU	6,186	3,575	2,413	3,408	3,586	
5	JAMBI	3,313	3,326	3,267	3,366	3,480	
6	SUMSEL	13,721	9,184	6,701	7,920	9,006	
7	BENGKULU	1,621	1,878	1,507	405	1,743	
8	LAMPUNG	15,028	19,605	17,899	16,744	17,572	
9	BABEL	974	654	3,654	4,222	4,453	
10	KEPRI	631	517	621	208	250	
11	DKI JAKARTA	5,519	4,928	4,927	5,236	5,393	
12	JABAR	27,140	25,724	25,698	25,945	26,866	
13	JATENG	41,108	38,492	36,068	33,947	35,305	
14	DI YOGYA	25,682	8,569	5,133	5,166	5,232	
15	JATIM	62,461	65,897	67,150	38,265	39,898	
16	BANTEN	7,648	12,294	7,843	12,042	13,291	
17	BALI	5,028	2,868	296	3,067	3,089	
18	N T B	7,351	4,566	5,752	5,799	5,905	
19	N T T	9,405	9,421	8,817	9,795	9,888	
20	KALBAR	9,340	3,208	4,336	5,379	5,386	
21	KALTENG	1,816	4,518	4,699	2,281	2,509	
22	KALSEL	9,376	4,583	4,877	6,197	6,507	
23	KALTIM	2,800	2,924	2,415	2,441	3,328	
24	SULUT	1,970	2,185	2,218	2,280	2,303	
25	SULTENG	3,284	3,651	3,463	5,545	5,600	
26	SULSEL	14,858	6,763	9,300	5,128	5,261	
27	SULTRA	9,166	9,293	9,576	11,263	11,375	
28	GORONTALO	1,060	1,212	1,184	1,184	1,179	
29	SULBAR	4,185	2,803	3,683	2,238	2,261	
30	MALUKU	1,973	291	341	614	620	
31	MALUT	774	1,010	1,863	2,050	2,255	
32	IRJABAR	447	113	532	600	680	
33	PAPUA	1,488	1,079	994	1,181	1,246	
INDONESIA		341,254	294,889	273,546	247,725	259,886	

Keterangan/ Note : *) Angka sementara / Preliminary figures

Tabel
Table 5.10PRODUKSI DAGING AYAM RAS PETELUR 2006 - 2010 (PER PROVINSI)
LAYER CHICKEN MEAT PRODUCTION 2006 - 2010 (BY PROVINCE)

(Ton)

No	Provinsi/	Tahun / Year				
	Provinces	2006	2007	2008	2009	2010 *)
(1)	(2)	(3)	(4)	(5)	(6)	(7)
1	ACEH	79	125	332	432	453
2	SUMUT	2,587	4,880	5,834	4,596	4,619
3	SUMBAR	3,424	4,686	4,650	5,256	5,701
4	RIAU	193	352	621	273	288
5	JAMBI	190	107	99	132	227
6	SUMSEL	2,967	1,345	2,002	3,184	3,352
7	BENGKULU	23	21	29	129	130
8	LAMPUNG	1,014	1,368	1,341	1,283	1,285
9	BABEL	160	31	52	15	16
10	KEPRI	212	216	221	165	185
11	DKI JAKARTA	11,826	12,848	12,847	12,800	13,184
12	JABAR	5,541	6,136	5,515	5,569	5,955
13	JATENG	9,061	6,434	4,677	3,780	4,083
14	DI YOGYA	1,509	2,832	2,220	2,415	2,454
15	JATIM	7,336	7,887	9,072	5,425	7,880
16	BANTEN	2,825	2,668	2,108	1,894	2,435
17	BALI	2,318	1,007	1,090	1,098	1,188
18	N T B	135	62	65	149	152
19	N T T	63	66	58	64	67
20	KALBAR	1,852	480	526	523	533
21	KALTENG	20	163	170	22	25
22	KALSEL	722	641	1,158	1,485	1,559
23	KALTIM	331	354	426	469	616
24	SULUT	378	437	497	511	572
25	SULTENG	207	528	237	227	249
26	SULSEL	2,297	2,241	1,205	2,999	3,281
27	SULTRA	48	57	50	0	0
28	GORONTALO	68	89	99	99	167
29	SULBAR	133	20	3	6	7
30	MALUKU	5	0	7	9	10
31	MALUT	8	5	6	38	39
32	IRJABAR	24	50	51	32	35
33	PAPUA	75	26	6	22	23
INDONESIA		57,631	58,162	57,274	55,099	60,779

Keterangan / Note : *) Angka sementara / Preliminary figures

Tabel
Table 5.11PRODUKSI DAGING AYAM RAS PEDAGING TAHUN 2006 - 2010 PER PROVINSI
BROILER MEAT PRODUCTION 2006 - 2010 (BY PROVINCE)

No	Provinsi/ Provinces	Tahun / Year					(Ton)
		2006	2007	2008	2009	2010 *)	
(1)	(2)	(3)	(4)	(5)	(6)	(7)	
1	ACEH	1,395	1,581	3,629	4,746	4,982	
2	SUMUT	39,055	35,098	35,283	50,632	50,885	
3	SUMBAR	11,602	12,439	13,275	16,145	17,760	
4	RIAU	19,015	23,059	28,082	28,326	28,790	
5	JAMBI	9,290	14,536	12,459	14,129	15,076	
6	SUMSEL	13,532	21,176	22,185	22,116	24,292	
7	BENGKULU	1,642	1,577	2,132	3,839	3,907	
8	LAMPUNG	19,724	12,937	10,542	22,107	22,638	
9	BABEL	4,795	6,007	5,292	6,492	6,681	
10	KEPRI	5,700	5,858	5,975	5,752	5,784	
11	DKI JAKARTA	83,768	128,480	128,480	102,399	105,471	
12	JABAR	276,195	279,851	335,151	365,573	411,640	
13	JATENG	81,203	65,026	73,191	90,740	97,999	
14	DI YOGYA	23,000	22,203	23,117	20,798	21,110	
15	JATIM	143,643	148,855	115,193	140,110	144,148	
16	BANTEN	6,970	29,751	69,333	53,089	61,451	
17	BALI	20,354	18,553	19,046	20,140	21,097	
18	N T B	15,303	20,037	2,001	12,228	14,189	
19	N T T	30	6	139	224	291	
20	KALBAR	21,541	22,138	26,121	24,062	24,543	
21	KALTENG	4,357	5,125	5,330	7,388	7,362	
22	KALSEL	18,705	26,690	34,562	34,230	35,086	
23	KALTIM	20,945	18,337	20,620	30,220	30,982	
24	SULUT	1,324	5,714	6,775	2,549	2,676	
25	SULTENG	2,820	7,109	5,553	6,477	6,706	
26	SULSEL	10,538	5,445	9,768	10,710	12,124	
27	SULTRA	887	968	1,101	822	838	
28	GORONTALO	348	1,805	1,221	1,221	1,233	
29	SULBAR	710	61	69	987	997	
30	MALUKU	73	107	102	111	117	
31	MALUT	1,723	122	828	334	343	
32	IRJABAR	310	758	809	415	436	
33	PAPUA	765	1,375	1,370	2,656	2,733	
INDONESIA		861,263	942,784	1,018,734	1,101,765	1,184,366	

Keterangan/ Note : *) Angka sementara / Preliminary figures

Tabel
Table 5.12

PRODUKSI DAGING ITIK TAHUN 2006 - 2010 (PER PROVINSI)
DUCK MEAT PRODUCTION 2006 - 2010 (BY PROVINCE)

No	Provinsi/ Provinces	Tahun / Year					(Ton)
		2006	2007	2008	2009	2010 *)	
(1)	(2)	(3)	(4)	(5)	(6)	(7)	
1	ACEH	1,819	1,824	828	918	964	
2	SUMUT	912	1,783	3,372	957	962	
3	SUMBAR	618	659	629	647	823	
4	RIAU	213	172	150	25	27	
5	JAMBI	232	320	169	195	196	
6	SUMSEL	1,272	503	762	888	1,043	
7	BENGKULU	65	53	44	28	28	
8	LAMPUNG	394	88	42	72	78	
9	BABEL	22	104	24	16	17	
10	KEPRI	14	15	16	32	34	
11	DKI JAKARTA	2,365	3,504	3,504	2,909	2,996	
12	JABAR	3,318	4,093	4,987	5,131	5,535	
13	JATENG	5,024	3,096	3,029	3,180	3,434	
14	DI YOGYA	263	627	2,578	384	391	
15	JATIM	1,342	1,423	1,443	2,098	2,242	
16	BANTEN	454	21,155	3,746	3,358	4,036	
17	BALI	431	247	171	241	295	
18	N T B	527	324	335	448	451	
19	N T T	85	88	98	92	93	
20	KALBAR	169	74	80	81	82	
21	KALTENG	189	424	437	173	185	
22	KALSEL	1,907	1,297	1,567	1,494	1,531	
23	KALTIM	95	86	116	108	133	
24	SULUT	45	51	55	59	63	
25	SULTENG	106	143	131	96	96	
26	SULSEL	1,565	900	1,303	885	887	
27	SULTRA	92	221	315	170	174	
28	GORONTALO	25	37	48	48	51	
29	SULBAR	671	713	759	809	817	
30	MALUKU	146	11	139	170	187	
31	MALUT	19	14	23	5	5	
32	IRJABAR	15	10	10	11	11	
33	PAPUA	117	46	70	55	57	
INDONESIA		24,531	44,105	30,980	25,782	27,924	

Keterangan/ Note : *) Angka sementara / Preliminary figures

Tabel
Table 5.13

PRODUKSI DAGING KELINCI, BURUNG PUYUH DAN MERPATI TAHUN 2008 - 2010 (PER PROVINSI)
RABBIT, QUAIL AND PIGEON MEAT PRODUCTION 2008 - 2010 (BY PROVINCE)

No	Provinsi/ Provinces	Kelinci/ Rabbit			Puyuh/ Quail			Merpati/ Pigeon			(Ton)
		2008	2009	2010 *)	2008	2009	2010 *)	2008	2009	2010 *)	
(1)	(2)	(3)	(4)	(5)	(6)	(7)	(8)	(9)	(10)	(11)	
1	ACEH	0	0	0	0	0	0	0	0	0	0
2	SUMUT	0	0	0	0	0	0	0	0	0	0
3	SUMBAR	4	19	19	0	0	0	0	0	0	0
4	RIAU	0	0	0	0	0	0	0	0	0	0
5	JAMBI	0	0	0	0	0	0	0	0	0	0
6	SUMSEL	0	0	0	0	0	0	0	0	0	0
7	BENGKULU	1	0	0	0	0	0	0	0	0	0
8	LAMPUNG	0	0	0	0	0	0	0	0	0	0
9	BABEL	0	0	0	0	0	0	0	0	0	0
10	KEPRI	0	0	0	0	0	0	0	0	0	0
11	DKI JAKARTA	0	0	0	0	0	0	0	0	0	0
12	JABAR	0	0	0	0	0	0	0	0	0	0
13	JATENG	136	84	90	0	0	0	0	0	0	0
14	DI YOGYA	0	0	0	0	0	0	0	0	0	0
15	JATIM	113	0	0	0	0	0	593	348	477	
16	BANTEN	0	0	0	0	0	0	0	0	0	0
17	BALI	0	0	0	0	0	0	0	0	0	0
18	NTB	3	0	0	0	0	0	26	0	0	0
19	NTT	0	0	0	0	0	0	0	0	0	0
20	KALBAR	0	0	0	0	0	0	0	0	0	0
21	KALTENG	0	0	0	0	0	0	0	0	0	0
22	KALSEL	0	0	0	0	0	0	0	0	0	0
23	KALTIM	0	0	0	0	0	0	0	0	0	0
24	SULUT	0	0	0	0	0	0	0	0	0	0
25	SULTENG	0	0	0	0	0	0	0	0	0	0
26	SULSEL	0	0	0	0	0	0	0	0	0	0
27	SULTRA	0	0	0	0	0	0	0	0	0	0
28	GORONTALO	0	0	0	0	0	0	0	0	0	0
29	SULBAR	0	0	0	0	0	0	0	0	0	0
30	MALUKU	0	0	0	0	0	0	0	0	0	0
31	MALUT	0	0	0	0	0	0	0	0	0	0
32	IRJABAR	0	0	0	0	0	0	0	0	0	0
33	PAPUA	1	9	0	0	0	0	0	0	0	0
	INDONESIA	258	112	110	0	0	0	619	348	477	

Keterangan/ Note : *) Angka sementara / Preliminary figures

Tabel
Table 5.14PRODUKSI TELUR TAHUN 2006 - 2010 (PER PROVINSI)
EGG PRODUCTION 2006 - 2010 (BY PROVINCE)

No	Provinsi/ Provinces	Tahun / Year					(Ton)
		2006	2007	2008	2009	2010 *)	
(1)	(2)	(3)	(4)	(5)	(6)	(7)	
1	ACEH	27,454	27,275	17,689	13,804	14,502	
2	SUMUT	73,938	104,206	87,006	87,439	87,876	
3	SUMBAR	52,309	58,346	57,340	65,361	71,759	
4	RIAU	7,968	7,678	8,270	7,740	8,311	
5	JAMBI	6,414	7,149	7,543	7,813	8,162	
6	SUMSEL	56,740	49,040	50,127	55,970	58,806	
7	BENGKULU	2,599	3,108	1,333	1,296	1,300	
8	LAMPUNG	25,166	38,045	23,578	46,305	50,065	
9	BABEL	2,797	3,559	3,507	5,912	6,171	
10	KEPRI	3,174	3,982	4,156	1,666	1,737	
11	DKI JAKARTA	571	317	246	224	236	
12	JABAR	147,756	165,130	165,911	166,376	179,290	
13	JATENG	184,438	193,220	189,683	244,057	254,886	
14	DI YOGYA	36,579	22,294	28,180	30,609	31,440	
15	JATIM	327,277	370,482	339,009	245,986	253,614	
16	BANTEN	44,187	112,642	65,452	57,084	62,792	
17	BALI	36,027	34,273	35,118	36,759	39,634	
18	N T B	6,724	6,195	39,755	4,904	5,004	
19	N T T	5,809	10,596	6,772	6,133	6,190	
20	KALBAR	19,788	26,134	26,680	19,728	20,121	
21	KALTENG	3,696	5,345	5,511	2,642	3,366	
22	KALSEL	31,372	42,637	49,495	66,025	69,441	
23	KALTIM	8,457	7,834	8,120	10,913	11,612	
24	SULUT	7,226	10,072	9,582	9,522	10,403	
25	SULTENG	6,105	10,772	6,839	8,383	8,639	
26	SULSEL	51,432	36,040	59,222	68,611	76,002	
27	SULTRA	7,273	6,378	8,107	7,064	7,648	
28	GORONTALO	1,714	1,972	2,166	2,172	2,911	
29	SULBAR	12,835	11,847	11,432	13,575	13,711	
30	MALUKU	2,509	2,672	1,909	2,164	2,373	
31	MALUT	535	538	895	1,498	1,573	
32	IRJABAR	693	545	1,033	658	743	
33	PAPUA	2,858	1,816	1,940	1,982	2,072	
INDONESIA		1,204,416	1,382,139	1,323,606	1,300,377	1,372,389	

Keterangan/ Note : *) Angka sementara / Preliminary figures

Tabel 5.15
Table

PRODUKSI TELUR AYAM BURAS TAHUN 2006 - 2010 (PER PROVINSI)
NATIVE CHICKEN EGG PRODUCTION 2006 - 2010 (BY PROVINCE)

No	Provinsi/ Provinces	Tahun / Year				
		2006	2007	2008	2009	2010 *)
(1)	(2)	(3)	(4)	(5)	(6)	(7)
1	ACEH	10,530	9,993	7,301	3,993	4,195
2	SUMUT	16,106	13,355	9,275	9,319	9,366
3	SUMBAR	3,657	3,262	2,893	3,752	3,789
4	RIAU	3,666	1,795	1,787	1,656	1,673
5	JAMBI	1,362	1,531	1,657	1,843	2,055
6	SUMSEL	8,130	6,014	2,513	2,861	3,148
7	BENKULU	1,226	1,291	311	311	311
8	LAMPUNG	8,905	9,986	6,585	9,362	10,455
9	BABEL	577	1,208	1,524	3,839	4,003
10	KEPRI	374	308	311	566	622
11	DKI JAKARTA	163	15	4	0	0
12	JABAR	17,981	17,043	17,043	17,189	17,799
13	JATENG	30,658	33,757	29,575	34,436	35,910
14	DI YOGYA	15,218	1,779	1,847	1,862	1,902
15	JATIM	27,735	28,262	28,681	16,337	16,707
16	BANTEN	4,532	55,120	5,677	4,724	5,196
17	BALI	2,980	3,093	3,187	3,307	3,331
18	N T B	2,643	2,705	2,279	1,815	1,848
19	N T T	4,092	4,189	4,869	4,283	4,335
20	KALBAR	1,856	2,872	2,445	2,106	2,147
21	KALTENG	2,361	3,884	4,001	2,642	2,668
22	KALSEL	5,556	7,658	9,886	10,442	10,964
23	KALTIM	1,760	1,824	1,879	2,020	2,295
24	SULUT	1,234	1,585	1,600	1,704	1,721
25	SULTENG	891	1,272	1,349	1,911	2,103
26	SULSEL	8,804	6,762	9,157	8,334	8,486
27	SULTRA	5,000	4,301	4,748	3,822	4,044
28	GORONTALO	628	718	702	709	716
29	SULBAR	2,706	2,396	1,099	3,406	3,440
30	MALUKU	1,169	1,308	861	957	1,062
31	MALUT	311	292	540	307	320
32	IRJABAR	265	104	315	272	308
33	PAPUA	882	790	717	833	869
INDONESIA		193,953	230,472	166,618	160,921	167,788

Keterangan / Note : *) Angka sementara / Preliminary figures

Tabel
Table 5.16PRODUKSI TELUR AYAM RAS PETELUR TAHUN 2006 - 2010 (PER PROVINSI)
LAYER EGG PRODUCTION 2006 - 2010 (BY PROVINCE)

No	Provinsi/ Provinces	Tahun / Year					(Ton)
		2006	2007	2008	2009	2010 *)	
(1)	(2)	(3)	(4)	(5)	(6)	(7)	
1	ACEH	1,001	1,311	886	1,868	1,962	
2	SUMUT	48,820	73,892	68,979	69,323	69,670	
3	SUMBAR	43,241	49,316	48,938	55,538	60,247	
4	RIAU	2,440	4,089	4,833	5,049	5,360	
5	JAMBI	2,974	3,299	3,178	3,393	3,427	
6	SUMSEL	37,471	37,656	42,974	46,683	48,501	
7	BENGGULU	699	1,189	609	435	439	
8	LAMPUNG	12,808	25,097	14,427	34,231	36,374	
9	BABEL	2,026	2,054	1,629	1,463	1,526	
10	KEPRI	2,682	3,330	3,729	6,433	7,076	
11	DKI JAKARTA	0	0	0	0	0	
12	JABAR	95,143	105,361	105,046	95,628	103,762	
13	JATENG	125,221	129,862	135,057	169,146	176,369	
14	DI YOGYA	19,057	18,304	23,921	26,250	27,010	
15	JATIM	282,478	324,918	292,786	204,147	210,813	
16	BANTEN	35,683	52,756	54,866	43,620	47,982	
17	BALI	29,272	26,514	28,694	28,894	30,831	
18	N T B	717	652	29,747	648	697	
19	N T T	573	5,212	691	607	615	
20	KALBAR	16,335	21,344	22,092	15,988	16,307	
21	KALTENG	247	488	507	522	538	
22	KALSEL	9,117	14,630	15,431	30,645	32,791	
23	KALTIM	5,658	5,062	5,264	8,032	8,196	
24	SULUT	5,567	7,907	7,380	7,219	8,077	
25	SULTENG	4,244	7,991	4,202	4,897	4,946	
26	SULSEL	28,925	19,092	36,804	45,148	50,949	
27	SULTRA	693	537	664	1,248	1,573	
28	GORONTALO	864	932	1,039	1,039	1,753	
29	SULBAR	1,513	210	0	44	45	
30	MALUKU	64	69	213	267	285	
31	MALUT	53	86	90	134	140	
32	IRJABAR	299	346	640	305	338	
33	PAPUA	948	630	683	676	705	
INDONESIA		816,834	944,136	955,999	909,519	959,302	

Keterangan/ Note : *) Angka sementara / Preliminary figures

Tabel
Table 5.17PRODUKSI TELUR ITIK TAHUN 2006 - 2010 (PER PROVINSI)
DUCK EGG PRODUCTION 2006 - 2010 (BY PROVINCE)

No	Provinsi/	Tahun / Year					(Ton)
	Provinces	2006	2007	2008	2009	2010 *	
(1)	(2)	(3)	(4)	(5)	(6)	(7)	
1	ACEH	15,924	15,971	9,502	7,942	8,345	
2	SUMUT	9,012	16,959	8,752	8,796	8,840	
3	SUMBAR	5,410	5,769	5,509	6,072	7,723	
4	RIAU	1,863	1,795	1,650	1,035	1,278	
5	JAMBI	2,078	2,319	2,708	2,577	2,680	
6	SUMSEL	11,139	5,370	4,640	6,426	7,158	
7	BENGKULU	674	628	413	550	550	
8	LAMPUNG	3,453	2,963	2,566	2,712	3,236	
9	BABEL	195	297	354	610	642	
10	KEPRI	119	344	116	128	141	
11	DKI JAKARTA	408	302	242	224	236	
12	JABAR	34,632	42,726	43,822	53,560	57,728	
13	JATENG	28,559	29,601	25,051	40,474	42,607	
14	DI YOGYA	2,304	2,211	2,412	2,498	2,528	
15	JATIM	17,064	17,302	17,542	25,502	26,093	
16	BANTEN	3,972	4,766	4,909	8,741	9,615	
17	BALI	3,775	4,666	3,237	4,558	5,472	
18	N T B	3,364	2,838	7,729	2,441	2,459	
19	N T T	1,143	1,195	1,212	1,243	1,241	
20	KALBAR	1,597	1,918	2,143	1,634	1,667	
21	KALTENG	1,087	974	1,003	507	531	
22	KALSEL	16,699	20,349	24,178	24,938	25,686	
23	KALTIM	1,040	948	977	861	1,121	
24	SULUT	425	580	602	599	605	
25	SULTENG	970	1,509	1,288	1,574	1,590	
26	SULSEL	13,703	10,186	13,261	15,129	16,566	
27	SULTRA	1,580	1,540	2,695	1,994	2,031	
28	GORONTALO	221	322	425	425	442	
29	SULBAR	8,616	9,241	10,333	10,125	10,226	
30	MALUKU	1,276	1,295	835	940	1,026	
31	MALUT	171	160	265	1,057	1,113	
32	IRJABAR	129	95	78	81	96	
33	PAPUA	1,028	396	540	474	499	
INDONESIA		193,629	207,535	200,989	236,427	251,771	

Keterangan/ Note : *) Angka sementara / Preliminary figures

Tabel 5.18
Table

PRODUKSI SUSU SEGAR TAHUN 2006 - 2010 (PER PROVINSI)
FRESH MILK PRODUCTION 2006 - 2010 (BY PROVINCE)

No	Provinsi/ Provinces	Tahun / Year					(Ton)
		2006	2007	2008	2009	2010 *)	
(1)	(2)	(3)	(4)	(5)	(6)	(7)	
1	ACEH	43	43	31	34	34	
2	SUMUT	8,783	1,507	1,324	1,657	1,665	
3	SUMBAR	930	930	1,053	1,264	1,550	
4	RIAU	0	41	4	125	156	
5	JAMBI	0	0	0	0	0	
6	SUMSEL	401	269	167	15	21	
7	BENGKULU	90	3,381	138	1,055	1,212	
8	LAMPUNG	197	185	352	178	185	
9	BABEL	0	0	61	67	78	
10	KEPRI	0	0	0	0	0	
11	DKI JAKARTA	6,365	7,016	6,388	5,723	5,856	
12	JABAR	211,889	225,212	225,212	255,348	270,616	
13	JATENG	130,896	70,419	89,748	91,762	106,040	
14	DI YOGYA	11,063	6,994	7,083	5,038	5,187	
15	JATIM	244,300	249,275	312,270	461,880	531,797	
16	BANTEN	0	0	0	0	0	
17	BALI	95	132	0	169	195	
18	N T B	0	0	0	0	0	
19	N T T	0	0	0	0	0	
20	KALBAR	39	50	0	0	0	
21	KALTENG	0	0	0	0	0	
22	KALSEL	177	310	186	129	123	
23	KALTIM	0	0	0	0	0	
24	SULUT	0	0	0	0	0	
25	SULTENG	0	0	0	0	0	
26	SULSEL	1,184	1,846	2,857	2,778	3,081	
27	SULTRA	0	0	0	0	0	
28	GORONTALO	0	3	25	25	43	
29	SULBAR	0	0	0	0	0	
30	MALUKU	0	0	0	0	0	
31	MALUT	0	0	0	0	0	
32	IRJABAR	0	0	0	0	0	
33	PAPUA	96	69	54	0	0	
INDONESIA		616,549	567,682	646,953	827,249	927,838	

Keterangan/ Note : *) Angka sementara / Preliminary figures

**6. PEMOTONGAN
TERNAK TERCATAT /**
*The Recoard Aminimal
Slaughtering*





6. PEMOTONGAN TERNAK TERCATAT

Pemotongan ternak tercatat dilakukan pada ternak ruminansia (*sapi potong, sapi perah, kerbau, kambing, dan domba*) dan ternak non ruminansia (*babi, kuda*). Sedangkan pada ternak non ruminansia (*ayam buras, ayam ras petelur dan ayam ras pedaging*) tidak dilakukan pencatatan.

Pada tahun 2009 pemotongan tercatat sapi potong 2.043,9 ribu ekor, kerbau 166,4 ribu ekor, kambing 3.129,5 ribu ekor, domba 1.643,8 ribu ekor, kuda 10,9 ribu ekor dan babi 3.251,4 ribu ekor. Bila dibandingkan dengan tahun sebelumnya (2008) pemotongan ternak tercatat mengalami peningkatan yaitu untuk sapi 7,6 persen, kerbau 4,2 persen, kambing 8,37 persen, domba 2,9 persen, babi 3,4 persen dan kuda 2,0 persen.

Pemotongan tercatat terbanyak untuk sapi di provinsi Jawa Timur (415,7 ribu ekor), kerbau di provinsi Jawa Tengah (23,1 ribu ekor), kambing dan domba di provinsi Jawa Timur masing-masing (1.082,7 ribu ekor) untuk kambing dan domba (652,7 ribu ekor), babi di provinsi Bali (1.867,5 ribu ekor)

PENJELASAN TEKNIS

1. Pemotongan ternak tercatat adalah pemotongan yang dicatat oleh petugas keurmater atau petugas pencatat dan dilakukan di tempat-tempat rumah potong hewan (rumah potong hewan/babi, tempat pemotongan hewan).
2. Keurmater atau petugas pencatat yaitu petugas aparat Dinas Peternakan/Pemda setempat, khususnya yang tidak langsung menangani/tidak bertugas di RPH tetapi mempunyai tugas pokok mencatat pemotongan ternak oleh rumah tangga berdasarkan laporan kepala desa setempat, memeriksa kelayakan daging untuk dikonsumsi dan memungut redistribusi yang berkaitan dengan pemotongan ternak.



6. TO RECORD ANIMAL SLAUGHTERING

The recording on animal slaughtering to be applied on ruminant animals (beef cattle, dairy cattle, buffalo, goat, and sheep) and non-ruminant animal (pig and horse). While for non-ruminant animals (native chicken, layer, and broiler) the recording is not applied.

During the year of 2009 the recorded slaughtering on beef cattle was 2,043.9 thousands heads, buffalo 166.4 thousands heads, goat 3,129.5 thousands heads, sheep 1,643.8 thousand heads, horse 10.9 thousands heads, and pig 3,251.4 thousands heads. If comparing to the previous year (2008) it was some increase in the slaughtering that was for cattle by 7.6%; buffalo by 4.2 %; goat by 8.37%; sheep by 2.9%; pig by 3.4 %; and horse by 2.0%.

The recorded slaughtering was at most on cattle in East Java Province (415.7 thousands heads). For buffalo animal was in central Java (23.1 thousand heads) Goat and sheep in East Java Province by 1,082.7 thousands heads and 626,3 thousands heads respectively. And the most pig slaughtering was in Bali Province of 1,867.5 thousands heads.

Technical Description

1. The recorded animal slaughtering was the slaughtering that recorded by the Keur master or the recording official and to be carried out in the slaughter houses (the slaughter house for pig, places for the animal slaughtering).
2. The Keurmaster or the recording official is a staff in the Dinas Peternakan (Livestock Office)/Pemda/Local Government concerned, particularly the staff that is not related to the Slaughterhouse but it has the main task to record the slaughtering by the household that based on the report from the village master concerned, to inspect the meat in term of availability for consumption and collect the retribution cost of that related to the animal slaughtering.



Tabel
Table 6.1PEMOTONGAN SAPI TERCATAT TAHUN 2006 - 2010 (PER PROVINSI)
REGISTERED CATTLE SLAUGHTERED 2006 - 2010 (BY PROVINCE)

(ekor/ head)

No	Provinsi/ Provinces	Tahun/ Year				
		2006	2007	2008	2009	2010 *)
(1)	(2)	(3)	(4)	(5)	(6)	(7)
1	ACEH	57,215	62,631	55,975	60,219	64,228
2	SUMUT	32,592	45,887	36,907	71,197	72,863
3	SUMBAR	76,619	83,795	82,503	86,030	94,472
4	RIAU	33,837	35,685	41,135	38,411	39,209
5	JAMBI	15,164	20,042	28,152	24,842	25,295
6	SUMSEL	55,987	57,008	54,620	62,146	64,000
7	BENGKULU	7,277	9,810	9,810	10,712	11,254
8	LAMPUNG	27,277	31,285	31,285	42,298	44,387
9	BABEL	13,517	7,313	7,313	7,691	9,229
10	KEPRI	4,706	5,014	5,014	5,769	6,923
11	DKI JAKARTA	63,003	52,233	52,233	39,017	34,799
12	JABAR	273,163	270,569	270,569	246,891	273,280
13	JATENG	203,390	244,082	244,082	217,608	229,910
14	DI YOGYA	34,226	36,603	36,603	19,635	19,768
15	JATIM	375,858	387,514	405,585	512,504	528,016
16	BANTEN	75,812	81,553	81,553	125,818	128,830
17	BALI	36,462	37,019	37,019	37,048	40,242
18	N T B	33,475	32,342	32,342	38,512	39,667
19	N T T	40,157	40,959	40,959	54,051	41,471
20	KALBAR	32,008	36,130	36,130	45,826	48,790
21	KALTENG	18,382	40,320	41,160	18,329	21,001
22	KALSEL	31,385	27,654	27,654	30,771	31,226
23	KALTIM	37,329	37,049	37,049	42,297	43,363
24	SULUT	22,504	21,699	21,699	16,573	16,822
25	SULTENG	25,195	25,560	25,560	27,600	28,290
26	SULSEL	115,822	84,857	84,857	85,706	86,563
27	SULTRA	18,349	18,665	18,665	20,760	21,860
28	GORONTALO	4,468	14,998	14,998	15,793	22,199
29	SULBAR	6,363	4,778	4,778	13,242	13,374
30	MALUKU	7,955	8,154	8,154	9,420	9,990
31	MALUT	5,609	5,902	5,902	4,142	4,183
32	IRJABAR	4,799	8,624	8,624	11,460	12,834
33	PAPUA	9,876	10,218	10,218	12,940	13,069
INDONESIA		1,799,781	1,885,952	1,899,107	2,055,258	2,141,408

Keterangan/ Note : *) Angka sementara / Preliminary figures

Tabel 6.2
Table

PEMOTONGAN KERBAU TERCATAT TAHUN 2006 - 2010 (PER PROVINSI)
REGISTERED BUFFALO SLAUGHTERED 2006 - 2010 (BY PROVINCE)

(ekor/ head)

No	Provinsi/	Tahun/ Year				
	Provinces	2006	2007	2008	2009	2010 *)
(1)	(2)	(3)	(4)	(5)	(6)	(7)
1	ACEH	28,276	18,294	13,939	14,787	15,971
2	SUMUT	21,170	51,521	13,966	28,398	28,540
3	SUMBAR	13,117	13,336	11,303	13,371	14,708
4	RIAU	7,980	7,592	8,192	7,491	7,578
5	JAMBI	9,609	13,296	12,305	13,847	15,510
6	SUMSEL	7,677	8,365	7,279	4,510	6,500
7	BENGKULU	3,896	3,521	2,425	1,417	1,512
8	LAMPUNG	1,584	2,215	3,838	2,649	2,745
9	BABEL	32	25	28	3	3
10	KEPRI	0	0	1,769	0	0
11	DKI JAKARTA	1,631	1,058	288	1,925	2,032
12	JABAR	12,934	10,331	12,029	11,180	63,584
13	JATENG	14,192	14,883	23,060	13,696	13,702
14	DI YOGYA	32	33	35	21	21
15	JATIM	2,325	1,984	2,237	1,819	2,728
16	BANTEN	8,499	12,004	9,136	30,051	30,270
17	BALI	66	41	83	102	102
18	N T B	8,579	8,358	8,218	8,727	8,989
19	N T T	6,357	6,479	5,859	8,882	7,742
20	KALBAR	93	102	68	103	104
21	KALTENG	590	0	0	308	320
22	KALSEL	4,245	3,794	3,334	5,123	5,284
23	KALTIM	1,260	1,222	1,094	889	903
24	SULUT	0	0	0	0	0
25	SULTENG	176	184	130	93	196
26	SULSEL	22,099	25,142	16,773	0	0
27	SULTRA	204	225	223	478	488
28	GORONTALO	0	0	0	0	0
29	SULBAR	638	517	0	597	599
30	MALUKU	1,575	1,614	1,768	1,874	1,986
31	MALUT	0	0	0	0	0
32	IRJABAR	15	0	0	0	0
33	PAPUA	125	259	272	284	287
	INDONESIA	178,977	206,395	159,651	172,625	232,404

Keterangan/ Note : *) Angka sementara / Preliminary figures

Tabel 6.3
TablePEMOTONGAN KAMBING TERCATAT TAHUN 2006 - 2010 (PER PROVINSI)
REGISTERED GOAT SLAUGHTER 2006 - 2010 (BY PROVINCE)

No	Provinsi/ Provinces	Tahun/ Year					(ekor/ head)
		2006	2007	2008	2009	2010 *)	
(1)	(2)	(3)	(4)	(5)	(6)	(7)	
1	ACEH	78,414	237,956	133,152	131,653	142,919	
2	SUMUT	84,941	199,302	59,942	45,556	46,011	
3	SUMBAR	42,253	9,604	66,838	49,083	85,895	
4	RIAU	40,835	73,499	106,272	109,918	97,902	
5	JAMBI	11,747	30,760	24,248	40,374	63,827	
6	SUMSEL	97,230	106,562	155,593	149,480	150,500	
7	BENGKULU	15,359	17,555	12,517	7,773	8,934	
8	LAMPUNG	126,564	166,992	131,730	130,413	131,717	
9	BABEL	2,390	1,103	8,479	2,515	2,540	
10	KEPRI	4,493	5,935	8,884	6,239	6,301	
11	DKI JAKARTA	90,771	88,029	77,823	65,168	67,826	
12	JABAR	69,639	73,053	76,939	113,920	125,590	
13	JATENG	378,268	567,961	309,930	334,765	345,711	
14	DI YOGYA	122,493	96,581	45,293	35,190	36,416	
15	JATIM	971,825	1,020,501	1,051,116	1,158,082	1,181,849	
16	BANTEN	59,539	181,742	127,511	121,135	133,249	
17	BALI	108,638	105,504	122,149	143,628	144,662	
18	N T B	16,071	16,502	11,093	10,822	11,147	
19	N T T	43,622	44,933	46,264	41,638	49,297	
20	KALBAR	19,984	34,913	38,864	46,870	47,810	
21	KALTENG	5,500	35,668	28,534	14,219	12,899	
22	KALSEL	18,777	18,114	22,191	26,476	26,529	
23	KALTIM	24,447	44,847	37,974	41,830	42,884	
24	SULUT	51,310	29,893	22,129	29,406	29,847	
25	SULTENG	36,204	25,765	21,547	28,725	73,568	
26	SULSEL	26,149	163,758	62,660	41,356	42,183	
27	SULTRA	17,250	21,897	19,700	45,671	47,137	
28	GORONTALO	465	11,905	14,911	5,448	11,755	
29	SULBAR	24,477	49,844	8,229	4,937	6,568	
30	MALUKU	59,763	3,599	8,883	10,926	11,800	
31	MALUT	5,546	17,288	5,406	3,514	3,690	
32	IRJABAR	1,410	1,774	10,078	2,385	2,658	
33	PAPUA	5,406	6,668	10,992	7,827	8,218	
INDONESIA		2,661,779	3,510,007	2,887,871	3,006,941	3,199,840	

Keterangan/ Note : *) Angka sementara / Preliminary figures

Tabel
Table 6.4

PEMOTONGAN DOMBA TERCATAT TAHUN 2006 - 2010 (PER PROVINSI)
REGISTERED SHEEP SLAUGHTER 2006 - 2010 (BY PROVINCE)

(ekor/ head)

No	Provinsi/	Tahun/ Year				
	Provinces	2006	2007	2008	2009	2010 *)
(1)	(2)	(3)	(4)	(5)	(6)	(7)
1	ACEH	16,785	53,009	9,950	15,644	17,477
2	SUMUT	34,093	113,094	30,901	110,855	111,409
3	SUMBAR	939	949	1,247	444	777
4	RIAU	163	1,878	459	477	498
5	JAMBI	2,282	7,870	5,645	9,408	10,101
6	SUMSEL	19,615	14,333	34,322	9,929	10,685
7	BENGKULU	664	2,276	609	515	520
8	LAMPUNG	5,678	9,747	131,730	15,387	15,417
9	BABEL	39	305	20	0	0
10	KEPRI	0	0	7,359	0	0
11	DKI JAKARTA	42,687	52,065	33,394	22,231	22,453
12	JABAR	478,170	356,321	285,238	362,062	398,268
13	JATENG	207,600	298,072	201,925	189,203	190,976
14	DI YOGYA	111,518	42,215	49,745	69,320	72,016
15	JATIM	603,134	615,266	633,724	306,483	325,597
16	BANTEN	61,116	134,962	154,190	295,960	305,574
17	BALI	0	0	0	0	0
18	N T B	222	544	539	516	531
19	N T T	5,344	5,437	5,736	4,818	4,866
20	KALBAR	0	0	0	0	0
21	KALTENG	333	1,558	1,605	261	269
22	KALSEL	1,307	1,537	231	1,667	1,731
23	KALTIM	110	329	557	324	329
24	SULUT	0	0	0	0	0
25	SULTENG	560	519	693	1,352	2,028
26	SULSEL	324	487	162	0	0
27	SULTRA	20	25	50	74	76
28	GORONTALO	0	0	0	0	0
29	SULBAR	0	0	0	0	0
30	MALUKU	5,660	366	7,359	7,885	8,449
31	MALUT	0	0	0	0	0
32	IRJABAR	0	0	0	0	0
33	PAPUA	287	25	26	28	28
INDONESIA		1,598,651	1,713,189	1,597,416	1,424,843	1,500,076

Keterangan/ Note : *) Angka sementara / Preliminary figures



Tabel
Table 6.5PEMOTONGAN BABI TERCATAT TAHUN 2005 - 2009 (PER PROVINSI)
REGISTERED PIG SLAUGHTER 2005- 2009 (BY PROVINCE)

(ekor/ head)

No	Provinsi/	Tahun/ Year				
	Provinces	2005	2007	2008	2009	2010 *)
(1)	(2)	(3)	(4)	(5)	(6)	(7)
1	ACEH	0	0	0	95	0
2	SUMUT	207,309	573,624	176,966	162,809	164,437
3	SUMBAR	2,555	8,028	4,099	4,234	8,468
4	RIAU	20,946	8,603	7,494	14,790	17,205
5	JAMBI	5,618	7,451	5,310	9,306	12,612
6	SUMSEL	22,357	31,105	32,038	18,658	20,000
7	BENGKULU	452	492	701	439	692
8	LAMPUNG	13,541	16,399	16,727	18,627	18,708
9	BABEL	13,455	14,185	15,689	13,298	13,564
10	KEPRI	17,478	0	48,605	20,364	20,568
11	DKI JAKARTA	191,173	167,262	174,690	155,238	149,431
12	JABAR	23,604	21,822	23,837	19,773	18,122
13	JATENG	24,857	26,127	18,660	19,133	19,516
14	DI YOGYA	3,465	6,930	1,340	0	0
15	JATIM	11,924	11,866	12,103	4,854	4,753
16	BANTEN	3,560	6,421	4,440	7,478	8,768
17	BALI	1,245,113	1,341,806	1,802,451	1,538,082	1,567,921
18	N T B	2,559	2,053	2,314	2,483	2,557
19	N T T	119,538	125,714	125,341	710,385	717,489
20	KALBAR	74,871	80,340	84,014	88,132	89,760
21	KALTENG	30,347	127,562	89,293	41,639	41,129
22	KALSEL	4,431	2,611	2,663	2,296	2,319
23	KALTIM	7,418	15,215	18,260	17,343	17,780
24	SULUT	210,528	227,407	235,863	233,993	243,353
25	SULTENG	31,572	32,465	35,486	25,490	28,328
26	SULSEL	69,916	93,996	58,303	42,561	42,987
27	SULTRA	8,270	11,381	9,890	10,240	11,088
28	GORONTALO	0	0	587	587	687
29	SULBAR	23,088	17,857	6,482	19,597	19,793
30	MALUKU	36,414	37,324	48,605	58,536	67,620
31	MALUT	1,242	949	859	1,992	2,032
32	IRJABAR	1,305	0	4,006	4,609	5,190
33	PAPUA	162,785	75,425	77,017	79,998	81,598
	INDONESIA	2,591,690	3,092,420	3,144,133	3,347,059	3,418,473

Keterangan/ Note : *) Angka sementara / Preliminary figures

Tabel
Table 6.6

PEMOTONGAN KUDA TERCATAT TAHUN 2006 - 2010 (PER PROVINSI)
REGISTERED HORSE SLAUGHTER 2006 - 2010 (BY PROVINCE)

(ekor/ head)

No	Provinsi/	Tahun/ Year				
	Provinces	2006	2007	2008	2009	2010 *)
(1)	(2)	(3)	(4)	(5)	(6)	(7)
1	ACEH	0	0	0	0	0
2	SUMUT	335	579	332	330	331
3	SUMBAR	70	90	38	391	430
4	RIAU	0	0	0	0	0
5	JAMBI	6	42	0	9	15
6	SUMSEL	0	0	0	0	0
7	BENGKULU	0	0	0	0	0
8	LAMPUNG	0	0	0	0	0
9	BABEL	0	0	0	0	0
10	KEPRI	0	0	170	0	0
11	DKI JAKARTA	0	0	0	0	0
12	JABAR	686	656	499	1,834	190
13	JATENG	98	32	16	8	10
14	DI YOGYA	1,162	418	643	645	651
15	JATIM	139	114	0	52	77
16	BANTEN	0	2	0	1	0
17	BALI	0	0	0	0	0
18	N T B	1,904	2,062	1,715	1,640	1,689
19	N T T	3,838	3,910	3,759	4,650	3,485
20	KALBAR	0	0	0	0	0
21	KALTENG	0	0	0	0	0
22	KALSEL	12	0	0	239	439
23	KALTIM	0	0	0	0	0
24	SULUT	56	61	6	58	0
25	SULTENG	21	27	56	98	54
26	SULSEL	4,139	5,009	3,169	0	0
27	SULTRA	28	29	75	59	60
28	GORONTALO	0	0	0	426	2,860
29	SULBAR	951	0	12	9	12
30	MALUKU	143	147	170	184	201
31	MALUT	0	0	0	0	0
32	IRJABAR	11	0	0	0	0
33	PAPUA	0	29	23	30	0
INDONESIA		13,598	13,207	10,683	10,663	10,505

Keterangan/ Note : *) Angka sementara / Preliminary figures

2010

7. KETERSEDIAAN / *Supply*





7. KETERSEDIAAN

Total ketersediaan hasil ternak berupa daging, telur dan susu pada tahun 2009 untuk penduduk Indonesia masing-masing sebanyak 1.500,1 ribu ton, telur 1.297,1 ribu ton dan susu 2.204,6 ribu ton. Bila dibandingkan tahun sebelumnya (2008) untuk daging 1.469,2 ribu ton, telur 1.222,3 ribu ton, dan 2.172,3 ribu ton. Sehingga ketersediaan per kapita/tahun untuk daging sebanyak 6,48 kg/kapita/tahun atau mengalami kenaikan bila dibandingkan dengan tahun sebelumnya (2008) dari 6,43 kg/kapita/tahun (0,8 persen). Sedangkan susu dan telur mengalami peningkatan masing-masing telur sebanyak 5,61 kg/kapita/tahun dan susu 9,53 kg/kapita/tahun atau mengalami peningkatan (4,9 persen) bila dan susu (0,2 persen).

Secara umum ketersediaan energi (kalori) pada tahun 2009 dari produk peternakan sebesar 86,76 kkal/kapita/hari dan pada tahun 2008 85,21 kkal/kapita/hari atau mengalami peningkatan (atau 1,8 persen). Dilihat dari kelompok makanan, maka peranannya yang terbesar pada kelompok daging sekitar 51,3 persen.

Ketersediaan protein pada tahun 2009 dari produk peternakan sebesar 5,68 gram/kapita/hari dan pada tahun 2008 menurun menjadi 5,57 gram/kapita/hari (atau 2.0 persen). Dilihat dari kelompok makanan, maka peranannya yang terbesar pada kelompok daging sekitar 54,0 persen.

Sedangkan ketersediaan hasil ternak tiap-tiap provinsi berbeda beda. Bila dilihat dengan ketersediaan protein gram/ kapita/hari, maka provinsi DKI Jakarta dan Bali yang mengkonsumsi protein terbanyak yaitu sebesar masing-masing 15,86 gram/kapita/hari dan 12,62 gram/kapita/hari. Sedangkan yang terendah yaitu provinsi Gorontalo sebesar 2,20 gram/kapita/hari.

PENJELASAN TEKNIS

1. Data ketersediaan daging, telur dan susu menggunakan perhitungan dengan metoda Neraca Bahan Makanan (NBM) berpedoman pada buku rujukan yang diterbitkan oleh Organesasi Pangan Sedunia (FAO).
2. Penyediaan pangan dalam negeri adalah produk dalam negeri ditambah dengan perubahan stock dan impor dikurangi dengan ekspor.
3. Ketersediaan pangan untuk dikonsumsi penduduk terlebih dahulu dikurangi dengan bagian produksi yang digunakan untuk bibit, makanan ternak, industri, dan yang tercecer.
4. Ketersediaan pangan per kapita adalah ketersediaan pangan dibagi dengan jumlah penduduk pertengahan tahun. Ketersediaan pangan per kapita bisa dalam bentuk kuantum maupun unsur gizi yaitu kalori, protein dan lemak.

7. THE SUPPLY

The total supply of animal products of meat, eggs, and milk to Indonesian people during 2009 respectively: 1,500,1 tons; 1.229,1 thousand tons; and 2.204,6 thousands tons. Within compared to the previous year (2008) meat 1.469,2 thousand tons, enggs 1.222,3 thousand tons and milk 2.172,3 thousand tons. Thus the meat, eggs, milk supply per caput per year become 6,48 kg/caput/year, eggs 5,61 kg/caput/year and milk 9,53 kg/caput/year (2009) compared to the previous year (2008) supply of meat 6,43 kg/caput/year, eggs 5,35 kg/caput/year and milk 9,51 kg/caput/year. or it was some increase meat (0,8%), eggs (4,9%) and milk (0,2%).

Generally the energy (calorie) supply from the animal products within the year of 2009 was 86,76 kcal/caput/day and in the year of 2008 it was some increase (1,8%) and become 85,21kcal/caput/day. By the food groups, the biggest role was from meat group of about 51,3%

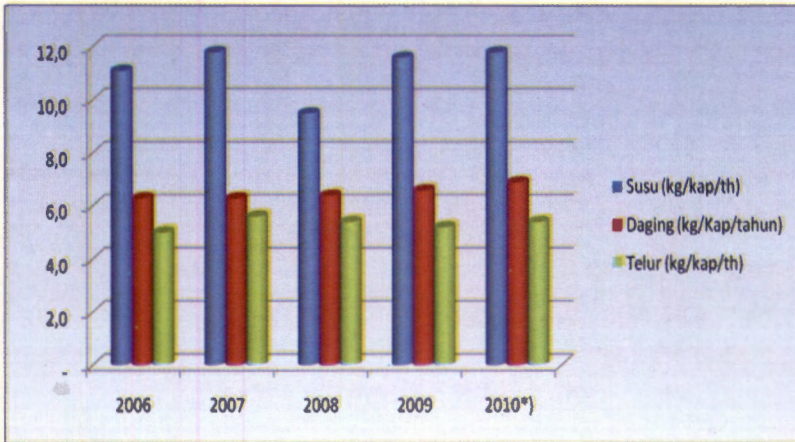
Whole the supply of animal products in each province was in variation. By the aspect of the animal protein supply in gram/caput/annum the provinces of DKI Jakarta and Bali have the highest in protein consumption of 15,86 gram/caput/day and 12.62 gram/caput/day respectively. While the lowest one was the province of Gorontalo with the rate of 2,20 gram/caput/day.

Technical Description

1. The data of supply on meat, egg, and milk was by utilizing the calculation of Balance Food Method, and the method was based on a reference book that was issued by FAO (Food and Agriculture Organization).
2. The local food supply was the internal production to be added with the change of stock and importation then to be subtracted with exportation.
3. The food supply for the population consumption is the total production to be diminished with the requirement for seeding, feedstuffs, industrial, and poured out.
4. Per kaput food supply is the supply to be divided with the total population in the mid of the year. The supply per kaput will be in quantum way or by food element vim, calorie, protein, and fat.

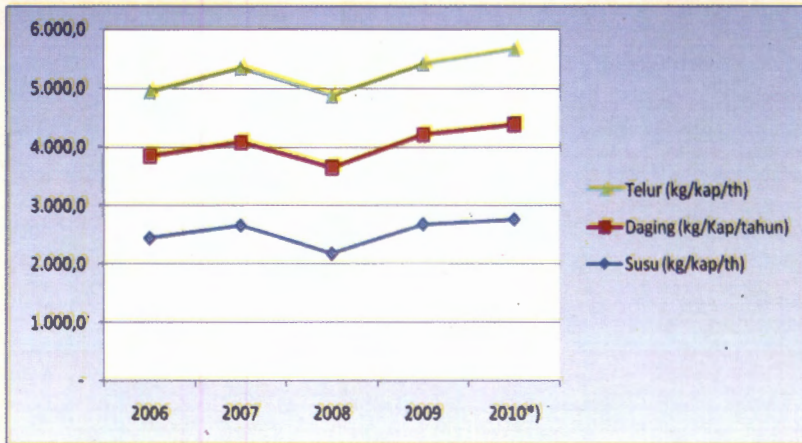


Grafik Penyediaan Daging, Telur dan Susu (Kg/Kapita/Thn) 2006-2010*)
*Graph of Meat, Egg and Milk Availability (Kg/Capita/Year) 2006 – 2010**



Keterangan/Note : Tahun 2010*) adalah Angka Sementara /Preliminary Figures

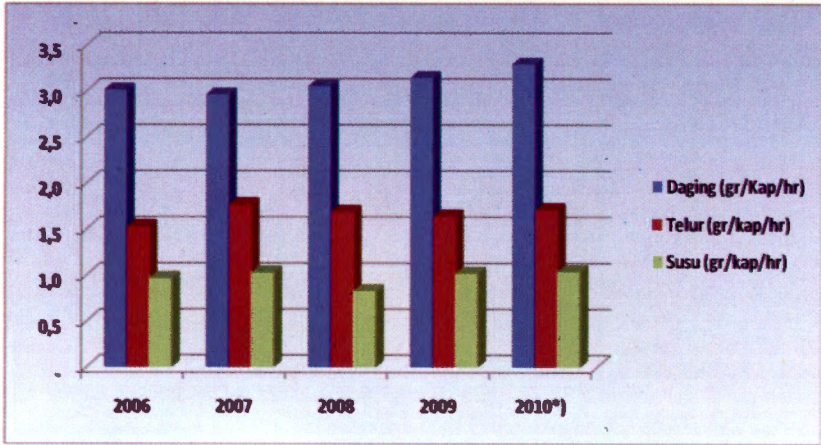
Grafik Penyediaan Daging, Telur dan Susu (000 Ton) 2006-2010*)
*Graph of Meat, Egg and Milk Availability (000 Ton) 2006 – 2010**



Keterangan/Note : Tahun 2010*) adalah Angka Sementara /Preliminary Figures



Grafik Protein (Kapita/Hari/Gram) 2006-2010*)
Graph of Protein Availability (Capita/Day/Gram) 2006-2010*)



Keterangan/Note : Tahun 2010* adalah Angka Sementara /Preliminary Figures

Tabel 7.1
Table

KETERSEDIAAN DAGING, TELUR DAN SUSU 2005 - 2009 (INDONESIA)
AVAILABILITY OF MEAT, EGG AND MILK 2005 - 2009 (INDONESIA)

No	Komoditi/ Commodity	Tahun/ Year				
		2005	2006	2007	2008 *)	2009 **)
(1)	(2)	(5)	(6)	(7)	(7)	(7)
I Penyediaan Per Tahun (000 ton)						
<i>Availability Per Year (000 ton)</i>						
1	Daging/ Meat	1,268.3	1,399.1	1,413.7	1,469.2	1,500.1
2	Telur/ Egg	952.2	1,097.9	1,261.2	1,222.3	1,297.1
3	Susu/ Milk	2,042.2	2,438.2	2,859.9	2,172.3	2,204.6
4	Lemak/ Fat	27.7	31.7	32.6	32.1	33.7
II Penyediaan Per Kapita/Tahun (kg)						
<i>Availability Per Caput / year (kg)</i>						
1	Daging/ Meat	5.8	6.3	6.3	6.4	6.5
2	Telur/ Egg	4.3	5.0	5.6	5.4	5.6
3	Susu/ Milk	9.3	11.1	11.8	9.5	9.5
4	Lemak/ Fat	0.1	0.1	0.1	0.1	0.2
III Penyediaan Per Kapita/Hari (gr)						
<i>Availability Per Caput / day (gr)</i>						
1	Daging/ Meat	15.9	17.4	17.2	17.6	17.8
2	Telur/ Egg	11.9	13.6	15.3	14.7	15.4
3	Susu/ Milk	25.5	30.3	32.3	26.0	26.1
4	Lemak/ Fat	0.3	0.4	0.4	0.4	0.4
IV Penyediaan Protein Per Kapita/Hari (gr)						
<i>Protein Availability Per Caput / day (gr)</i>						
1	Daging/ Meat	2.73	3.01	2.96	3.05	3.07
2	Telur/ Egg	1.38	1.53	1.77	1.69	1.78
3	Susu/ Milk	0.82	0.97	1.03	0.83	0.84
V Penyediaan Kalori Per Kapita/Hari (gr)						
<i>Calori Availability Per Caput / day</i>						
1	Daging/ Meat	39.79	43.25	43.51	44.13	44.47
2	Telur/ Egg	17.84	20.45	22.83	21.85	22.91
3	Susu/ Milk	15.57	18.49	19.70	15.89	15.92
4	Lemak/ Fat	2.99	3.59	3.45	3.34	3.46
VI Penyediaan Lemak Per Kapita/Hari (gr)						
<i>Fat Availability Per Caput / day (gr)</i>						
1	Daging/ Meat	3.12	3.37	3.42	3.45	3.46
2	Telur/ Egg	1.28	1.50	1.64	1.57	1.84
3	Susu/ Milk	0.89	1.06	1.13	0.91	0.91
4	Lemak/ Fat	0.33	0.38	0.38	0.37	0.38

Keterangan/Note : *) Angka sementara / Preliminary figures

**) Angka sangat sementara / Very preliminary figures

Penyediaan daging total per tahun dalam bentuk daging murni dan jerohan
Availability of meat per year on carcass and edible offal

Tabel 7.2
Tabel

NERACA BAHAN MAKANAN (dalam 000 ton)
Tahun : 2008
Penduduk pertengahan tahun : 229.5

Jenis Bahan	Produksi		Perubahan		Penyediaan DN dan Impor	Ekspor	Penyediaan Dalam Negeri	PEMAKAIAN DALAM NEGERI						KONSUMSI PER KAPITA				
	masukan	keluaran	stok	Impor Impor				Pakan Ternak	Bibit	Diolah		Tercecer	dimakan	KG/TH	GRAM/ HARI	KALORI/ HARI	PROTEIN/ HARI	LEMAK/ HARI
					makanan	Industri	(15)			(16)	(17)							
(1)	(2)	(3)	(4)	(5)	(6)	(7)	(8)	(9)	(10)	(11)	(12)	(13)	(14)	(15)	(16)	(17)	(18)	(19)
I. DAGING														1.53				
Daging Sapi	314.0	235.3	-	45.6	280.9	0.1	280.8	-	-	-	-	14.0	266.8	1.17	3.20	6.62	0.60	0.45
Daging Kerbau	31.2	22.0	-	-	22.0	-	22.0	-	-	-	-	1.1	20.9	0.09	0.25	0.21	0.05	0.00
Daging Kambing	52.8	35.8	-	0.2	36.0	0.0	36.0	-	-	-	-	1.8	34.2	0.15	0.41	0.63	0.07	0.04
Daging Domba	37.4	25.7	-	0.5	26.3	0.0	26.3	-	-	-	-	1.3	24.9	0.11	0.30	0.62	0.05	0.04
Daging Babi	190.7	128.7	-	0.2	128.9	0.0	128.8	-	-	-	-	6.4	122.4	0.54	1.47	6.12	0.19	0.59
Daging Kuda	1.5	1.1	-	-	1.1	-	1.1	-	-	-	-	0.1	1.0	0.00	0.01	0.01	0.00	0.00
Daging Ayam Buras	248.7	144.2	-	-	144.2	-	144.2	-	-	-	-	7.2	137.0	0.80	1.64	4.96	0.30	0.41
Daging Ayam Ras	978.2	587.3	-	6.5	573.8	0.1	573.8	-	-	-	-	28.7	545.1	2.39	6.53	19.73	1.19	1.63
Daging Itik	28.2	16.9	-	0.9	17.8	0.0	17.8	-	-	-	-	0.9	16.9	0.07	0.20	0.66	0.03	0.06
Jeroan Semua Jenis	253.8	253.8	-	46.3	300.1	0.0	300.1	-	-	-	-	0.0	300.1	1.31	3.60	4.57	0.56	0.23
	2,136.7	1,430.8	-	100.1	1,530.9	0.2	1,530.7	-	-	-	-	61.5	1,466.2	6.43	17.61	44.13	3.05	3.46
II. TELUR																		
Telur Ayam Buras	-	166.6	-	-	166.6	-	166.6	-	41.7	-	-	6.4	118.5	0.52	1.42	2.07	0.16	0.15
Telur Ayam Ras	-	956.0	-	1.4	957.4	0.0	957.4	-	0.0	-	-	19.6	937.8	4.10	11.24	16.39	1.30	1.16
Telur Itik	-	201.0	-	-	201.0	-	201.0	-	27.1	-	-	7.9	166.0	0.73	1.99	3.38	0.23	0.26
	-	1,323.6	-	-	1,325.0	-	1,325.0	-	68.8	-	-	33.9	1,222.3	5.35	14.65	21.85	1.69	1.57
III. SUSU																		
Susu Produksi DN	-	647.0	-	0.0	647.0	0.0	647.0	64.7	-	-	-	36.9	545.4	2.39	6.54	3.99	0.21	0.23
Susu Impor	-	-	-	2,043.4	2,043.4	416.4	1,627.0	0.0	-	-	-	0.0	1,627.0	7.12	19.51	11.90	0.62	0.68
	-	647.0	-	2,043.4	2,690.4	416.4	2,273.9	64.7	-	-	-	36.9	2,172.3	9.51	26.04	15.89	0.83	0.91
			0.08										J U M L A H			81.87	5.57	5.93
IV. MINYAK DAN LEMAK																		
Lemak Sapi	314.0	9.4	-	-	9.4	-	9.4	-	-	-	-	-	9.4	0.04	0.11	0.92	-	0.10
Lemak Kerbau	31.2	0.9	-	-	0.9	-	0.9	-	-	-	-	-	0.9	0.00	0.01	0.09	-	0.01
Lemak Kambing	52.6	1.6	-	-	1.6	-	1.6	-	-	-	-	-	1.6	0.01	0.02	0.16	-	0.02
Lemak Domba	37.6	1.1	-	-	1.1	-	1.1	-	-	-	-	-	1.1	0.00	0.01	0.11	-	0.01
Lemak Babi	190.7	19.1	-	-	19.1	-	19.1	-	-	-	-	-	19.1	0.08	0.23	2.06	-	0.23
	626.4	32.1	-	-	32.1	-	32.1	-	-	-	-	-	32.1	0.14	0.39	3.34	-	0.37
														KALORI	85.21			
														PROTEIN	5.57			
														LEMAK	6.30			

Tabel 7.3
Tabel

NERACA BAHAN MAKANAN (dalam 1000 ton)
Tahun : 2009 Angka Sementara
Penduduk pertengahan tahun : 231.4

Jenis Bahan	Produksi		Perubahan		Penyediaan DN dan Impor	Ekspor	Penyediaan Dalam Negeri	PEMAKAIAN DALAM NEGERI						KONSUMSI PER KAPITA								
	masukin	keluaran	stok	Impor				Pakan Ternak	Bibir	Diolah		Tercecer	dimakan	KG/TH	GRAM/ HARI	KALORI/ HARI	PROTEIN/ HARI	LEMAK/ HARI				
					makanan	industri	(11)			(12)	(13)								(14)	(15)	(16)	(17)
(1)	(2)	(3)	(4)	(5)	(6)	(7)	(8)	(9)	(10)	(11)	(12)	(13)	(14)	(15)	(16)	(17)	(18)	(19)				
I. D A G I N G																						
Daging Sapi	327.4	248.4	-	67.9	313.3	0.0	313.3	-	-	-	-	16.7	297.6	1.29	3.52	7.29	0.06	0.49				
Daging Kerbau	27.7	19.5	-	-	19.5	-	19.5	-	-	-	-	1.9	18.5	0.08	0.22	0.18	0.04	0.00				
Daging Kambing	69.1	40.1	-	0.2	40.3	0.0	40.3	-	-	-	-	2.0	38.3	0.17	0.46	0.70	0.08	0.04				
Daging Domba	43.4	29.7	-	0.6	30.2	0.0	30.3	-	-	-	-	1.5	28.8	0.12	0.34	0.70	0.06	0.05				
Daging Babi	181.9	122.7	-	0.2	122.9	0.9	122.0	-	-	-	-	6.1	118.9	0.80	1.37	5.72	0.19	0.55				
Daging Kuda	1.6	1.1	-	-	1.1	-	1.1	-	-	-	-	0.1	1.0	0.08	0.01	0.01	0.00	0.00				
Daging Ayam Buras	226.2	130.6	-	-	130.6	-	130.6	-	-	-	-	8.5	124.1	0.84	1.47	4.44	0.27	0.37				
Daging Ayam Ras	1,991.7	910.0	-	2.7	912.6	0.0	912.6	-	-	-	-	30.8	892.0	2.52	6.89	20.81	1.25	1.72				
Daging Itik	23.4	14.1	-	0.9	14.9	0.0	14.9	-	-	-	-	0.7	14.2	0.06	0.17	0.85	0.03	0.05				
Jeroan Semua Jenis	262.9	262.9	-	-	306.4	0.0	306.4	-	-	-	-	0.0	306.4	1.32	3.63	4.61	0.87	0.23				
	2,204.3	1,476.0	-	-	1,591.8	0.9	1,591.0	-	-	-	-	64.2	1,526.8	6.60	10.08	45.02	3.14	3.51				
II. T E L U R																						
Telur Ayam Buras	-	162.0	-	-	162.0	-	162.0	-	40.5	-	-	6.3	118.3	0.90	1.36	1.99	0.16	0.14				
Telur Ayam Ras	-	902.6	-	1.2	903.8	0.0	903.8	-	0.0	-	-	18.5	885.3	3.83	10.48	15.38	1.21	1.08				
Telur Itik	-	236.8	-	-	236.8	-	236.8	-	31.8	-	-	9.2	194.7	0.84	2.31	1.82	0.37	0.30				
	-	1,300.4	-	-	1,301.6	-	1,301.6	-	72.3	-	-	34.0	1,198.3	5.17	14.15	21.20	1.64	1.52				
III. S U S U																						
Susu Produksi DN	-	827.2	-	0.0	827.2	0.0	827.2	62.7	-	-	-	47.2	807.4	3.01	8.29	5.04	0.26	0.29				
Susu Impor	-	-	-	2,299.1	2,299.1	312.4	1,986.7	0.0	-	-	-	0.0	1,986.7	8.09	23.52	14.35	0.76	0.82				
	-	827.2	-	2,299.1	3,126.4	312.4	2,913.9	62.7	-	-	-	47.2	2,894.0	11.60	31.78	19.39	1.01	1.11				
IV. M I N Y A K D A N L E M A K																						
Lemak Sapi	327.4	9.8	-	-	9.8	-	9.8	-	-	-	-	-	9.5	0.04	0.12	0.95	-	0.10				
Lemak Kerbau	37.7	0.8	-	-	0.8	-	0.8	-	-	-	-	-	0.8	0.08	0.01	0.06	-	0.01				
Lemak Kambing	99.1	1.8	-	-	1.8	-	1.8	-	-	-	-	-	1.5	0.01	0.02	0.17	-	0.02				
Lemak Domba	43.4	1.3	-	-	1.3	-	1.3	-	-	-	-	-	1.3	0.01	0.02	0.13	-	0.01				
Lemak Babi	181.9	18.2	-	-	18.2	-	18.3	-	-	-	-	-	18.2	0.08	0.22	1.94	-	0.22				
	639.6	31.9	-	-	31.9	-	31.9	-	-	-	-	-	31.9	0.14	0.38	3.27	-	0.38				
J U M L A H															86.61	5.79	6.14					
KALORI															86.88							
PROTEIN															5.79							
LEMAK															6.50							

Tabel
Table 7.4

NERACA BAHAN MAKANAN (dalam 000 ton)
Tahun : 2010 Angka Perkiraan 234.2
Penduduk pertengahan tahun : 234.2

Jenis Bahan	Produksi		Perubahan		Penyediaan DN dan Impor	Eksapor	Penyediaan Dalam Negeri	PEMAKAIAN DALAM NEGERI						KONSUMSI PER KAPITA				
	masukan	halusaran	stok	Impor				Pakan Ternak	Bibit	Diolah Untuk		Terecer	dimakan	KG/TH	GRAM HARI	KALORI HARI	PROTEIN/ HARI	LEMAK/ HARI
					makanan	Industri												
(1)	(2)	(3)	(4)	(5)	(6)	(7)	(8)	(9)	(10)	(11)	(12)	(13)	(14)	(15)	(16)	(17)	(18)	(19)
I. D A G I N G																		
Daging Sapi	348.2	280.9	-	67.8	328.8	0.0	328.8	-	-	-	-	18.4	312.4	1.33	3.65	7.87	0.80	0.51
Daging Kerbau	29.8	21.0	-	-	21.0	-	21.0	-	-	-	-	1.0	18.9	0.00	0.23	0.20	0.04	0.00
Daging Kambing	82.1	42.1	-	0.2	42.3	0.0	42.3	-	-	-	-	2.1	48.2	0.17	0.47	0.72	0.08	0.04
Daging Domba	47.3	32.4	-	0.8	33.0	0.0	33.0	-	-	-	-	1.7	31.4	0.13	0.38	0.78	0.06	0.05
Daging Babi	185.1	124.9	-	0.2	122.9	0.8	122.0	-	-	-	-	6.1	116.9	0.50	1.37	5.78	0.18	0.55
Daging Kuda	1.8	1.1	-	-	1.1	-	1.1	-	-	-	-	0.1	1.0	0.06	0.01	0.81	0.00	0.00
Daging Ayam Buras	236.3	137.0	-	-	130.8	-	130.8	-	-	-	-	6.5	124.1	0.54	1.47	4.80	0.27	0.37
Daging Ayam Ras	1133.0	866.5	-	2.7	612.8	0.0	612.8	-	-	-	-	30.8	882.0	2.52	6.39	22.13	1.25	1.72
Daging Itik	25.4	18.2	-	0.9	14.9	0.0	14.9	-	-	-	-	0.7	14.2	0.06	0.17	0.58	0.03	0.05
Jeroan Semas Jenis	290.0	290.0	-	43.5	306.4	0.0	306.4	-	-	-	-	0.0	306.4	1.32	3.63	4.81	0.57	0.23
	2347.8	1571.2	-	116.9	1.687.2	0.8	1.688.3	-	-	-	-	68.1	1.616.1	8.91	18.93	47.13	3.28	3.67
II. T E L U R																		
Telur Ayam Buras	-	168.9	-	-	168.9	-	168.9	-	42.2	-	-	6.5	120.2	0.51	2.41	2.05	0.16	0.15
Telur Ayam Ras	-	951.9	-	1.2	953.1	0.0	953.1	-	0.0	-	-	19.5	933.8	3.39	10.92	15.92	1.28	1.13
Telur Itik	-	291.8	-	-	291.8	-	291.8	-	34.0	-	-	9.8	207.8	0.89	2.43	4.14	0.29	0.31
	-	1372.4	-	-	1,373.6	-	1,373.6	-	76.2	-	-	35.9	1,261.6	6.39	14.76	22.11	1.74	1.58
III. B U S U																		
Busu Produkasi DN	-	927.8	-	0.0	927.8	0.0	927.8	92.8	-	-	-	92.9	782.2	3.34	9.15	5.58	0.20	0.32
Busu Impor	-	0.0	-	2,299.1	2,299.1	312.4	1,886.7	0.0	-	-	-	0.0	1,886.7	6.48	23.34	14.18	0.74	0.81
	-	927.8	-	2,299.1	3,226.9	312.4	2,914.5	92.8	-	-	-	92.9	2,768.8	11.82	32.39	19.76	1.04	1.13
J U M L A H																88.00	6.03	6.39
IV. M I N Y A K D A N L E M A K																		
Lemak Sapi	348.2	16.4	-	-	16.4	0.0	16.4	0.0	0.0	0.0	0.0	0.0	16.4	0.0	0.1	1.0	0.0	0.1
Lemak Kerbau	29.8	0.9	-	-	0.9	0.0	0.9	0.0	0.0	0.0	0.0	0.0	0.9	0.0	0.0	0.1	0.0	0.0
Lemak Kambing	82.1	1.9	-	-	1.9	0.0	1.9	0.0	0.0	0.0	0.0	0.0	1.9	0.0	0.0	0.2	0.0	0.0
Lemak Domba	47.3	1.4	-	-	1.4	0.0	1.4	0.0	0.0	0.0	0.0	0.0	1.4	0.0	0.0	0.1	0.0	0.0
Lemak Babi	185.1	18.5	-	-	18.8	0.0	18.8	0.0	0.0	0.0	0.0	0.0	18.8	0.1	0.2	2.0	0.0	0.2
	672.6	33.1	-	-	33.1	-	33.1	-	-	-	-	-	33.1	0.14	0.39	3.35	0.60	0.37
															KALORI	82.35		
															PROTEIN	6.03		
															LEMAK	6.76		

Tabel 7.5
Table

KETERSEDIAAN DAGING, TELUR DAN SUSU TAHUN 2009* (PER PROVINSI)
AVAILABILITY OF MEAT, EGG AND MILK 2009* (BY PROVINCE)

No	Provinsi	Ketersediaan Provinsi (ton) Provinces Supply (ton)			Ketersediaan/Kapita/Tahun Supply/cap/year (kg)			Ketersediaan Protein Hewan/kap/hr (gr) Protein Supply/cap/day (gr)			Jumlah/ Total
		Daging/Meat	Telur/egg	Susu/milk	Daging/Meat	Telur/egg	Susu/milk	Daging/Meat	Telur/egg	Susu/milk	
(1)	(2)	(3)	(4)	(5)	(6)	(7)	(8)	(9)	(10)	(11)	(12)
1	Aceh	29,974	22,331	40,287	8.56	4.89	8.82	3.18	1.57	0.77	5.52
2	Sumut	87,892	103,028	142,234	8.83	8.01	11.06	3.15	2.53	0.97	8.65
3	Sumbar	29,822	85,303	24,578	8.18	13.50	5.08	3.02	4.27	0.45	7.73
4	Riau	37,518	21,130	53,918	8.03	4.53	11.55	3.83	1.43	1.01	6.28
5	Jambi	17,855	13,124	18,223	6.49	4.77	6.82	3.15	1.51	0.58	5.24
6	Sumsel	31,819	54,241	54,813	4.45	7.58	7.84	2.14	2.40	0.87	5.21
7	Bengkulu	4,389	2,682	11,298	2.47	1.50	8.35	1.20	0.48	0.58	2.23
8	Lampung	33,519	38,935	45,868	4.66	5.44	8.38	2.25	1.72	0.56	4.53
9	Babel	14,218	11,008	12,027	14.13	10.94	11.98	6.83	3.45	1.05	11.42
10	Kepri	3,548	8,042	52,573	2.39	4.07	35.40	1.20	1.29	3.10	5.60
11	DKI Jakarta	242,230	152,296	262,823	20.17	12.68	21.90	9.42	4.50	1.93	15.85
12	Jaber	311,910	134,563	379,888	7.89	3.40	9.60	3.62	1.06	0.84	5.74
13	Jateng	132,811	283,836	258,834	3.41	7.29	8.60	1.63	2.31	0.56	4.52
14	DI Yogyakarta	40,221	31,487	29,354	10.95	8.57	7.99	5.27	2.71	0.70	8.87
15	Jatim	330,403	330,757	428,914	8.58	8.57	11.12	4.18	2.71	0.97	7.86
16	Banten	35,201	48,209	92,453	3.87	5.30	10.15	1.68	1.68	0.89	4.43
17	Bali	74,984	30,718	33,577	21.95	8.99	9.83	8.92	2.84	0.68	12.62
18	NTB	28,483	4,419	25,948	5.66	0.88	5.75	2.82	0.31	0.50	3.83
19	NTT	35,703	4,720	15,570	8.27	1.09	3.81	3.48	0.35	0.32	4.14
20	Kalbar	33,944	24,845	41,829	7.41	5.38	9.14	3.49	1.70	0.80	5.99
21	Kalteng	10,365	5,126	18,487	8.45	3.19	11.51	3.06	1.01	1.01	5.09
22	Kalisel	35,784	61,033	35,258	10.25	17.50	10.11	4.98	5.58	0.89	11.41
23	Kaltim	24,472	9,527	15,978	9.81	3.82	8.40	4.78	1.21	0.58	8.53
24	Sulut	15,875	8,890	20,596	7.18	3.06	9.43	2.97	0.97	0.63	4.76
25	Sulteng	10,084	8,131	20,956	3.87	3.13	8.08	1.68	0.89	0.71	3.35
26	Sulsel	45,980	62,243	83,470	5.53	7.49	7.64	2.71	2.37	0.67	5.75
27	Sultra	7,145	5,599	12,794	3.80	2.82	6.45	1.74	0.92	0.57	3.22
28	Gorontalo	2,004	2,409	3,190	2.18	2.62	3.47	1.06	0.83	0.30	2.20
29	Sulber	5,722	12,184	8,128	4.74	10.10	5.08	2.27	3.24	0.45	5.95
30	Maluku	8,018	2,331	5,702	4.32	1.87	4.09	1.98	0.53	0.38	2.85
31	Malut	3,191	1,090	3,638	3.80	1.23	3.99	1.89	0.39	0.35	2.44
32	Papua Barat	3,985	5,004	8,128	4.71	5.92	9.81	2.13	1.87	0.84	4.84
33	Papua	7,813	4,994	40,565	2.85	1.82	14.81	1.28	0.58	1.30	3.15

Keterangan/ Note : *) Angka sementara/ Preliminary figures (Data diolah oleh Sub Bagian Data dan Statistik Ditjennek)

Tabel
Table 7.6KETERSEDIAAN DAGING, TELUR DAN SUSU TAHUN 2010**) (PER PROVINSI)
AVAILABILITY OF MEAT, EGG AND MILK 2010**) (BY PROVINCE)

No	Provinsi	Ketersediaan Provinsi (ton) Provinces Supply (ton)			Ketersediaan/Kapita/Tahun Supply/cap/year (kg)			Ketersediaan Protein Hewan/kap/hr (gr) Protein Supply/cap/day (gr)			Jumlah/ Total
		Daging/Meat	Telur/egg	Susu/milk	Daging/Meat	Telur/egg	Susu/milk	Daging/Meat	Telur/egg	Susu/milk	
(1)	(2)	(3)	(4)	(5)	(6)	(7)	(8)	(9)	(10)	(11)	(12)
1	Aceh	30,873	22,965	41,451	6.93	5.17	8.61	3.29	1.71	0.75	5.75
2	Sumut	91,515	105,951	146,344	7.08	8.47	10.78	3.11	2.41	0.94	6.47
3	Sumbang	31,783	87,158	25,289	8.74	14.27	4.95	3.12	4.26	0.43	7.61
4	Riau	43,917	21,730	55,476	8.48	4.79	11.28	3.53	1.49	0.99	6.00
5	Jambi	16,940	13,497	18,750	8.85	5.04	8.46	2.92	1.89	0.57	5.18
6	Sumsei	33,090	55,781	56,192	4.70	8.02	7.45	2.29	2.60	0.85	5.55
7	Bengkulu	4,644	2,738	11,824	2.68	1.58	6.20	1.18	0.48	0.54	2.21
8	Lampung	38,799	40,041	48,988	5.03	5.76	8.22	2.46	1.81	0.55	4.81
9	Babel	18,589	11,319	12,375	14.92	11.57	11.66	5.57	2.36	1.02	8.95
10	Kepri	3,729	8,214	54,093	2.52	4.30	34.52	1.50	1.12	3.02	5.65
11	DKI Jakarta	251,811	168,621	270,418	21.49	13.42	21.67	9.44	4.89	1.90	18.03
12	Jabar	355,272	138,406	390,661	8.77	3.60	9.38	3.94	1.18	0.82	5.95
13	Jateng	142,038	291,697	264,256	3.74	7.71	6.43	1.82	2.24	0.56	4.82
14	DI Yogyakarta	41,548	32,381	30,203	11.60	9.06	7.60	5.81	3.04	0.68	9.54
15	Jatim	340,315	340,150	441,310	9.04	9.07	10.84	3.78	2.90	0.95	7.63
16	Banten	40,706	49,579	95,125	4.27	5.60	9.90	1.81	1.75	0.87	4.42
17	Beli	76,357	31,588	34,548	22.62	9.51	9.58	9.20	3.21	0.64	13.25
18	NTB	26,967	4,544	26,896	6.12	1.03	5.60	2.86	0.39	0.49	3.75
19	NTT	39,074	4,654	16,020	8.67	1.16	3.52	3.55	0.37	0.31	4.23
20	Kalbar	35,397	25,344	43,038	7.93	5.89	8.91	3.48	1.70	0.78	5.97
21	Kalteng	13,866	5,272	19,021	6.81	3.38	11.23	2.46	0.79	0.96	4.23
22	Kalsel	36,210	82,766	36,277	10.82	16.50	9.66	4.83	4.85	0.86	10.35
23	Kaltim	32,807	9,797	16,440	10.83	4.04	8.25	4.69	1.31	0.55	6.54
24	Sulut	16,891	6,881	21,191	7.77	3.24	9.20	3.08	1.08	0.61	4.95
25	Sulteng	10,856	8,361	21,562	4.07	3.31	7.66	1.73	0.96	0.89	3.40
26	Sulsei	43,745	64,010	85,304	5.87	7.92	7.45	2.89	2.44	0.85	5.99
27	Sultra	6,215	5,758	13,184	3.97	2.99	6.29	1.95	1.14	0.55	3.64
28	Gorontalo	2,304	2,478	3,282	2.40	2.77	3.36	1.03	0.77	0.30	2.10
29	Sulbar	6,004	12,530	6,305	5.10	10.86	4.95	2.25	3.39	0.43	6.06
30	Maluku	6,029	2,397	5,667	4.81	1.77	3.99	1.95	0.55	0.35	2.85
31	Malut	3,688	1,121	3,640	3.86	1.30	3.90	1.70	0.33	0.34	2.37
32	Papua Barat	4,104	5,148	8,363	4.97	6.26	8.37	1.77	1.59	0.82	4.18
33	Papua	8,047	5,136	41,737	3.01	1.93	14.44	1.47	0.66	1.26	3.39

Keterangan/ Note : **) Angka Sangat Sementara/ Preliminary figures (Data diolah oleh Sub Bagian Data dan Statistik Ditjennek)

8. **KONSUMSI /** *Consumption*





8. KONSUMSI

Konsumsi hasil ternak berupa daging, telur dan susu pada tahun 2008 per kapita/tahun untuk daging sebanyak 7,75 kg/kapita/tahun atau mengalami penurunan bila dibandingkan dengan tahun sebelumnya (2007) dari sebesar 8,37 kg/kapita/tahun (7,4 persen). Untuk telur sebanyak 17,42 kg/kapita/tahun atau mengalami penurunan bila dibandingkan dengan tahun sebelumnya (2007) dari sebesar 20,64 kg/kapita/tahun (15,6 persen). Sedangkan susu sebanyak 6,92 kg/kapita/tahun atau mengalami penurunan bila dibandingkan dengan tahun sebelumnya (2007) dari sebesar 7,12 kg/kapita/tahun (2,8 persen).

Secara umum konsumsi energi (kalori) pada tahun 2007 sebesar kkal/orang/hari dan pada tahun 2008 menurun menjadi 2.014 kkal/orang/hari (4,7 persen). Dilihat dari kelompok makanan, maka peranannya yang terbesar pada kelompok padi padian sekitar 47,3 persen dan untuk daging, telur dan susu hanya 4,9 persen.

Konsumsi energi (kalori) daging pada tahun 2007 dari 41,89 kkal/orang/hari dan pada tahun 2008 menurun menjadi 38,6 kkal/orang/hari (8,5 persen), telur dan susu juga dari 56,96 kkal/orang/hari menurun menjadi 53,60 kkal/orang/hari (6,3 persen).

Demikian juga dengan konsumsi protein (daging, telur dan susu) pada tahun 2007 sebesar 5,85 gram/kapita/hari dan pada tahun 2008 menurun menjadi 5,45 gram/kapita/hari (7,3 persen). Dilihat dari kelompok makanan, maka peranannya yang terbesar pada kelompok padi padian sekitar 39,6 persen dan untuk daging, telur dan susu hanya 9,5 persen.

Konsumsi kalori dan protein per kapita per hari dipengaruhi oleh pengeluaran per kapita. Pengeluaran sebulan untuk per kapita pada tahun 2008 rata-rata sebanyak Rp 386 ribu dan untuk kelompok barang makanan sebesar Rp 193 ribu/kapita/bulan. Sedangkan pengeluaran untuk daging Rp 7,1 ribu/kapita/bulan (1,8 persen), telur dan susu Rp 12,0 ribu/kapita/bulan (5,0 persen) atau dibawah untuk padi-padian Rp 36,9 ribu/kapita/bulan (10,2 persen).

PENJELASAN TEKNIS

1. Data konsumsi pangan per kapita bersumber dari Survei Sosial Ekonomi Nasional (SUSENAS) Badan Pusat Statistik (BPS).
2. Survei SUSENAS yang digunakan adalah selama seminggu yang lalu untuk konsumsi makanan serta sebulan atau setahun yang lalu untuk konsumsi bukan makanan.
3. Sampel adalah rumah tangga dengan lingkup Nasional
4. Pengeluaran rata-rata per kapita adalah biaya yang dikeluarkan untuk konsumsi semua anggota rumah tangga selama sebulan baik yang berasal dari pembelian maupun produksi sendiri dibagi dengan banyaknya anggota rumah tangga.

8. CONSUMPTION

The animal product consumption such as meat, egg, and milk during the year of 2008 per caput/year for meat was 7.75 kg/caput/year or it was some increase (7,4%) compared to the previous year (2007) of 8,37kg/caput/year. For egg consumption it was 17.42 kg/caput/year and it was some decrease of (15.6%) compared to the consumption level of 20.64kg/caput/year (2007). While for milk consumption was 6.92 kg/caput/year and it was considerable decrease of (2,8%) to the level of 7.12 kg/caput/year in 2007.

Generally the energy (calorie) consumption in 2007 was 2.014 cal/caput/day and in 2008 it was some decrease 4.7% become 2,014 kcal/caput/day. By the food group aspect the biggest role was in cereals of about 47.3%, while for meat, egg, and milks it just 4.9%.

The energy (calorie) consumption from meat during 2007 was decreased from 41,89 kcal/capita/day become 38,6 cal/caput/day (8,5% increase). The calorie consumption from egg and milk as well it was decrease from 56,96 cal/caput/day become 53,60 cal/caput/day (6,3% increase).

The pattern (from meat, egg, & milk) consumption as well during the year of 2007 it was 5,85 gram/caput/day and it was decrease in 2008 by 7,3 % and it become 5.45 gram/caput/day. By the food group aspect, the biggest role was come from cereal group of about 39,6 % and for meat, egg, and milk it just 9,5 %.

The calorie and protein consumption per capita/day was influenced by the expense. The monthly expense per capita within the year of 2008 in average Rp. 386 thousand and for the food group it was Rp. 193 thousand/caput/month(1.8%); for meat was Rp. 7,1 thousand/caput/month (1.8%); for egg and milk was Rp. 12,0 thousand/caput/month (5.0%) or it below to the cereals of Rp. 36,9 thousand/caput /month(10.2%).

Technical Description

1. The data of food consumption per caput was from the National Socio Economic Survey (SUSENAS) by Badan Pusat Statistik (Central Bureau of Statistics).
2. The SUSENAS survey assessment of the last week data information was utilized to have the food consumption level, and for having the non-food consumption data it was by utilizing the survey data of last one month or one year.
3. The sample was households in Indonesia.
4. The average per caput expense was the cost for consumption to all of the household members during one month either by purchasing or own production that divided to the total the household members.

Tabel
Table 8.1

KONSUMSI HASIL TERNAK PER KAPITA PERHARI INDONESIA TAHUN 2008 - 2009
LIVESTOCK PRODUCT CONSUMPTION PER CAPITA PER DAY 2008 -2009


No	Komoditi/ Commodity	Tahun/ year		
		Satuan	2008	2009
I	DAGING/ MEAT		0.108	0.100
1	Sapi/ Beef Cattle	gr	0.019	0.018
2	Kerbau/ Buffalo	gr	0.000	0.000
3	Kuda/ Horse	gr	-	-
4	Kambing/ Goat	gr	0.002	0.002
5	Babi/ Pork	gr	0.004	0.004
6	Ayam (ras & kampung)/ Chicken	gr	0.080	0.074
7	Unggas lainnya/ Other Poultry	gr	0.001	0.001
8	Daging lainnya/ Others	gr	0.001	0.001
II	Daging diawetkan/ Canned		0.003	0.003
1	Dendeng/ Spicy Dried Meat	gr	0.000	0.000
2	Abon/ Spicy Shredded Meat	ons	0.003	0.002
3	Daging dalam kaleng/	gr	0.000	-
4	Daging lainnya daging awetan	gr	0.001	0.001
III	Lainnya / Others			
1	Hati/ Liver	gr	0.002	0.001
2	Jeroan selain hati/ Offal exclude liver	gr	0.000	0.000
3	Lainnya daging/ Others	gr	0.001	0.002
II	TELUR/ EGG		0.123	0.122
1	Telur ayam ras / Layer egg	gr	0.111	0.112
2	Telur ayam buras/ Local chicken egg	Butir/pc	0.004	0.003
3	Telur itik/ Duck egg	Butir/pc	0.006	0.006
4	Telur puyuh/ Quail egg	Butir/pc	0.001	0.001
5	Telurlainnya/ Other egg	Butir/pc	-	-
6	Telur asin / Salty Egg (butir)	Butir/pc	-	-
III	SUSU / MILK		0.133	0.171
1	Susu Segar/ Fresh Milk	liter	0.004	0.001
2	Susu cair pabrik/ Preserved milk	250 ml	0.019	0.001
3	Susu kental manis/ Sweet canned liquid milk	397 gr	0.061	0.121
4	Susu bubuk/ Canned powder milk	gr	0.015	0.032
5	Susu bubuk bayi/ Baby powder milk	400 gr	0.025	0.016
6	Keju/ Cheese	ons	0.002	0.000
7	Hasil lain dari susu/ Milk product	ons	0.007	0.001

Sumber/ Source : Badan Pusat Statistik (Susenas 2007 dan 2008) / BPS- Statistic Indonesia



2010

9. PERUSAHAAN / *Company*





9. PERUSAHAAN

Perusahaan peternakan pada tahun 2006 secara keseluruhan sebanyak 4.187 unit yang terbanyak adalah perusahaan budidaya ternak ayam ras petelur sebanyak 2.243 unit dan budidaya ayam ras pedaging 1.944 unit, sedangkan perusahaan perbibitan sedikit sekali.

Untuk perusahaan peternakan sapi potong sebanyak 42 unit dengan ternak yang dipelihara sebanyak 44.186 ekor, dan peternakan babi sebanyak 300 perusahaan dengan ternak yang dipelihara 189.978 ekor.

Perusahaan sapi perah sebanyak 252.360 unit yang terkonsentrasi di pulau Jawa terutama di provinsi Jawa Timur dan Jawa Barat, sedangkan ternak yang dipelihara sebanyak 16815 ekor dengan komposisi ternak anak 14,2 persen, muda 14,2 persen, dewasa 71,7 persen. Dari populasi sapi perah tersebut yang sedang berproduksi sebanyak 10.079 ekor (59,9 %) terhadap populasi. Sedangkan produktivitas untuk sapi betina dewasa sebanyak 3.278 kg/ekor/tahun.

Perusahaan unggas seluruh Indonesia sebanyak 4.240 unit yang terdiri dari perusahaan ayam ras petelur, ayam ras pedaging, dan unggas lainnya. Perusahaan tersebut terkonsentrasi di pulau Jawa sebanyak 3.755 unit (88,6 persen)

Ternak yang dipelihara pada perusahaan ayam ras petelur sebanyak 28,7 juta ekor dengan komposisi yang sedang berproduksi sebanyak 22,9 juta ekor (79,8 %) terhadap populasi dan selebihnya masih belum produksi atau lainnya, dengan produktivitas untuk ayam ras petelur sedang berproduksi 14,7kg/ekor/tahun. Demikian juga dengan populasi ayam ras pedaging yang dipelihara di perusahaan sebanyak 52,7 juta.

PENJELASAN TEKNIS

1. Data perusahaan ini dari Badan Pusat Statistik (BPS)
2. Perusahaan peternakan yang dicakup adalah semua usaha peternakan yang dijalankan secara teratur dan terus menerus pada suatu tempat tertentu untuk tujuan komersial/ memperoleh keuntungan yang meliputi kegiatan pembibitan (tujuan utama perbibitan) dan budidaya ternak (tujuan utama pembesaran/ penggemukan/pemerahan susu/telur). Secara tegas perusahaan peternakan yang dicakup adalah sebagai berikut :
 - 1). Semua perusahaan peternakan berbadan hukum /badan usaha (PT/PN, CV, Firma, Koperasi dan Yayasan)
 - 2). Semua usaha peternakan yang dikelola perorangan dan memenuhi syarat (SK Mentan No. 406/Kpts/Org/6/80) sebagai berikut :
 - (1). Peternakan sapi potong, kerbau dan kuda minimal mempunyai 100 ekor ternak induk atau 250 ekor ternak campuran,

- (2). Peternakan kambing/ domba minimal mempunyai 50 ekor ternak induk atau 300 ekor ternak campuran,
 - (3). Peternakan babi minimal mempunyai 25 ekor ternak induk atau 125 ekor ternak campuran.
 - (4). Peternakan sapi perah minimal mempunyai 10 ekor sapi perah betina dewasa laktasi atau 20 ekor ternak campuran.
 - (5). Peternakan ayam petelur mempunyai minimal 2.500 ekor induk atau produksi telur minimal 1.500 butir/hari.
 - (6). Peternakan ayam ras pedaging mempunyai produksi minimal 375 ekor ayam ras pedaging per minggu atau 19.500 ekor/tahun.
- 3) Perusahaan Peternakan yang dicakup adalah perusahaan yang mengusahakan ternak sapi potong, sapi perah, kerbau, kambing, domba, babi, kuda, ayam ras petelur, dan ayam ras pedaging dan unggas lainnya.



9. COMPANY

Livestock Company in 2006 in a whole was 4.187 units, the most part of it was layer production farms by 2.243 units and broiler was 1.944 units, while breeding farm was so little.

For beef cattle farm was 42 units with number of livestock raised 44.186 heads, and pig farm was 252 companies with total number of pig raised 189.978 heads.

Dairy Cattle Company was 360 units concentrated in Java Island mainly in province of East Java and West Java, while number of livestock raised 16.815 heads with composition of livestock as follow: calves 14,2%, young/heifer 14,2%, adult 71,7%. Of the dairy cattle population, productive ones were 10.079 heads (59.9%) of population. Meanwhile, productivity of adult female was 3.278 kg/head/year.

Poultry Company throughout in Indonesia was 4.240 units which compose of layer, broiler and other poultry. They were concentrated in Java Island for 3.755 units (79,8%). Poultry raised in layer farms was 28,7 million heads with composition of productive ones 22,9 million heads (77.2%) of population and the rest was not in production period yet or others, with productivity of layer which in production period was 14,7 kg/head/year. And broiler population raised in farms 52,7 millions.

TECHNICAL EXPLANATION

1. This companies data taken from Bureau of Statistic
2. Livestock company covered was all livestock business run regularly and continually in definite place for commercial purpose/to gain benefit that consist of livestock breeding (main objective of breeding) and production (main objective of raising/fattening/milking/egg) activities. Clearly all livestock companies included as follow:
 - 1) All livestock corporation/business firm (Limited Co/State Enterprise, Firm, CV, Cooperative and Foundation)
 - 2) All livestock business run by individuals and fulfil requirements (Decree of Minister of Agriculture No. 406/Kpts/Org/6/80) as under:
 - (1) Beef cattle, buffalo and horse farm minimum has 100 heads mother or 250 heads mixing livestock
 - (2) Goat/sheep farm minimum has 50 heads mother or 300 heads mixing livestock
 - (3) Pig farm minimum has 25 heads mother or 125 heads mixing livestock
 - (4) Dairy cattle farm minimum has 10 heads adult lactating female or 20 heads mixing livestock
 - (5) Layer farm has minimum 2.500 heads mother or egg production minimum 1,500 pieces/day
 - (6) Broiler farm has minimum production of 375 heads per week or 19,500 heads/year
 - 3) Livestock company includes are companies that run on beef cattle, dairy cattle, buffalo, goat, sheep, pig, horse, layer and broiler and other poultry.

Tabel
Table 9.1

JUMLAH PERUSAHAAN TERNAK BESAR/KECIL DAN KEGIATAN UTAMA PERUSAHAAN TAHUN 2006 (PER PROVINSI)
NUMBER OF BIG/SMALL LIVESTOCK ESTABLISHMENTS AND MAIN ACTIVITY 2006 (BY PROVINCE)

(ekor/Head)

No	Provinsi/ Province	Pembibitan/ Breeding						Sub Jumlah/ Sub Total	Budidaya/ Culture						Sub Jumlah/ Sub Total	Total
		Sapi Potong/ Beef Cattle	Buffalo	Horse	Goat	Sheep	Pig		Sapi Potong/ Beef Cattle	Buffalo	Horse	Goat	Sheep	Pig		
(1)	(2)	(3)	(4)	(5)	(6)	(7)	(8)	(9)	(10)	(11)	(12)	(13)	(14)	(15)	(16)	(17)
1	NAD	3	-	-	-	-	-	3	3	-	-	-	-	-	3	6
2	Sumut	-	-	-	-	-	5	5	-	-	-	-	-	20	20	25
3	Riau	-	-	-	-	-	1	1	1	-	-	-	-	4	5	6
4	Jabar	-	-	-	-	1	-	1	3	-	-	-	2	4	9	10
5	Jateng	1	-	-	1	-	-	7	9	3	-	-	1	-	108	121
6	DI Yogyakarta	1	-	-	-	-	-	1	1	-	-	-	-	3	4	5
7	Jatim	-	-	-	-	-	-	2	2	-	-	-	-	55	55	57
8	Bali	1	-	-	-	-	8	9	-	-	-	-	-	7	7	16
9	NTB	1	-	-	-	-	-	1	5	8	-	-	-	-	13	14
10	NTT	2	-	-	-	-	-	2	2	1	-	-	-	-	3	5
11	Kaltim	-	-	-	-	-	-	-	-	-	-	-	-	5	5	5
12	Sulut	-	-	-	-	-	1	1	-	-	-	-	-	3	3	4
13	Sulsel	2	-	-	-	-	1	3	8	-	-	-	-	14	22	25
14	Provinsi Lain	2	-	-	-	-	-	2	3	-	-	-	-	4	7	9
Jumlah/Total (2006)		13	-	-	1	1	25	41	29	9	-	1	2	227	263	308
Jumlah/Total (2005)		12	-	-	1	1	27	41	30	9	-	1	2	236	278	319
Jumlah/Total (2004)		13	-	-	-	1	27	41	35	9	-	-	2	227	273	314

Sumber/ Source : Badan Pusat Statistik / BPS-Statistic Indonesia

Tabel 9.2
Table

POPULASI TERNAK BESAR/KECIL DI PERUSAHAAN TAHUN 2006 (PER PROVINSI)
POPULATION OF BIG/SMALL LIVESTOCK ESTABLISHMENTS 2006 (BY PROVINCE)

No	Provinsi/ Province	Sapi Potong/ Beef Cattle	Buffalo Kerbau	Horse Kudal	Goat Kambing/	Sheep Domba/	Pig Babi/
(1)	(2)	(3)	(4)	(5)	(6)	(7)	(8)
1	NAD	1,572	-	-	-	-	-
2	Sumut	-	-	-	-	-	45,730
3	Riau	1,235	-	-	-	-	1,957
4	Jabar	3,590	-	-	-	2,298	2,666
5	Jateng	1,037	-	-	5,120	-	73,918
6	DI Yogyakarta	215	-	-	-	-	469
7	Jatim	-	-	-	-	-	33,343
8	Bali	316	476	-	-	-	13,329
9	NTB	932	3,019	100	-	-	-
10	NTT	2,614	1,268	908	-	-	-
11	Kaltim	-	-	-	-	-	209
12	Sulut	-	-	-	-	-	720
13	Sulsel	11,328	-	1,159	-	-	11,414
14	Provinsi Lain	21,347	19	-	-	7	6,223
Jumlah/Total (2006)		44,186	4,782	2,167	5,120	2,298	189,978

Sumber/ Source : Badan Pusat Statistik / BPS-Statistic Indonesia

Tabel
Table 9.3

JUMLAH TERNAK BESAR/KECIL DI PERUSAHAAN BERDASARKAN JENIS KELAMIN TAHUN 2006 (PER PROVINSI)

NUMBER OF BIG/SMAL LIVESTOCK 2006 (BY PROVINCE)

(ekor/Head)

No	Provinsi Province	Jantan/ Male				Betina/ Female				Sub Jumlah/ Sub Total			Total Jumlah/
		Steer Anak/	Young Muda/	Big Dewasa/	Sub Jumlah/ Sub Total/	Steer Anak/	Young Muda/	Big Dewasa/	Sub Jumlah/ Sub Total/	Steer Anak/	Young Muda/	Big Dewasa/	
(1)	(2)	(3)	(4)	(5)	(6)	(7)	(8)	(9)	(10)	(11)	(12)	(13)	(14)
1	Sapi Potong/Beef Cattle	1,553	3,090	8,087	12,730	1,514	945	28,997	31,456	3,067	4,035	37,084	44,186
2	Kerbau/Buffalo	392	343	1,545	2,280	443	483	1,576	2,502	835	826	3,121	4,782
3	Kuda/Horse	35	48	651	734	48	70	1,315	1,433	83	118	1,966	2,167
4	Kambing/Goat	136	3,504	320	3,960	224	408	528	1,160	360	3,912	848	5,120
5	Domba/Sheep	71	109	774	954	58	125	1,161	1,344	129	234	1,935	2,298
6	Babi/Pig	26,575	28,890	14,437	69,902	35,939	50,144	33,993	120,076	62,514	79,034	48,430	189,978

Sumber/ Source : Badan Pusat Statistik / BPS-Statistic Indonesia

Tabel 9.4
Table

JUMLAH PERUSAHAAN SAPI PERAH TAHUN 2005 (PER PROVINSI)
NUMBER OF MILK COW ESTABLISHMENT 2005 (BY PROVINCE)

(unit)

No	Provinsi/	Pembibitan Sapi Perah/				Budidaya Sapi Perah/				Jumlah/			
	Provinces	Milkcow Breeding				Milkcow Culture				Total			
(1)	(2)	(3)				(4)				(5)			
1	Sumut	-				3				3			
2	DKI Jakarta	4				60				64			
3	Jabar	4				108				112			
4	Jateng	2				40				42			
5	DI Yogyakarta	-				-				-			
6	Jatim	-				135				135			
7	Provinsi Lain	2				2				4			
	Jumlah/ Total (2005)	12				348				360			
	Jumlah/ Total (2004)	12				341				353			
	Jumlah/ Total (2003)												
	Jumlah/ Total (2002)												
	Jumlah/ Total (2001)												

Sumber/ Source : Badan Pusat Statistik / BPS-Statistic Indonesia

Tabel
Table 9.5

JUMLAH TERNAK SAPI PERAH DI PERUSAHAAN TAHUN 2005 (PER PROVINSI)

NUMBER OF COW 2005 (BY PROVINCE)

(ekor/head)

No	Provinsi/ Province	Jantan/ Male				Betina/ Female				Sub Jumlah/ Sub Total			Total Jumlah/
		Steer Anak/	Young Muda/	Big Dewasa/	Sub Jumlah/ Sub Total	Steer Anak/	Young Muda/	Big Dewasa/	Sub Jumlah/ Sub Total	Steer Anak/	Young Muda/	Big Dewasa/	
(1)	(2)	(3)	(4)	(5)	(6)	(7)	(8)	(9)	(10)	(11)	(12)	(13)	(14)
1	Sumut	18	4	13	35	31	17	51	99	49	21	64	134
2	DKI Jakarta	118	86	165	369	402	359	1,936	2,697	520	445	2,101	3,066
3	Jabar	111	135	100	346	454	680	3,391	4,525	565	815	3,491	4,871
4	Jateng	75	95	89	259	125	102	1,242	1,469	200	197	1,331	1,728
5	DI Yogyakarta	0	0	0	0	0	0	0	0	0	0	0	0
6	Jatim	436	119	256	811	560	757	4,707	6,024	996	876	4,963	6,835
7	Provinsi Lain	5	5	2	12	44	23	102	169	49	28	104	181
	Jumlah/Total (2005)	763	444	625	1,832	1,616	1,938	11,429	14,983	2,379	2,382	12,054	16,815

Sumber/ Source : Badan Pusat Statistik / BPS-Statistic Indonesia

Tabel 9.6
Table

JUMLAH SAPI PERAH BETINA DI PERUSAHAAN TAHUN 2005 (PER PROVINSI)
NUMBER OF FEMALE MILKCOW 2005 (BY PROVINCE)

No	Provinsi/ Province	Belum Berproduksi/ Not in Lactation Yet (ekor/head)	Sedang Berproduksi/ Lactation (ekor/head)	Sedang dalam Keadaan Kering/ Dried Up (ekor/head)	Tidak Berproduksi Lagi/ Unproduction (ekor/head)	Jumlah/ Total (ekor/head)	Produksi susu/ Milk Production (000 lt)
(1)	(2)	(3)	(4)	(5)	(6)	(7)	(8)
1	Sumut	48	49	2	0	99	65.4
2	DKI Jakarta	761	1,759	169	8	2,697	4,430.2
3	Jabar	1,134	2,920	369	102	4,525	10,109.5
4	Jateng	227	1,086	146	10	1,469	2,482.7
5	DI Yogyakarta	0	0	0	0	0	0
6	Jatim	1,317	4,200	472	35	6,024	15,763.0
7	Provinsi Lain	67	65	27	10	169	191.0
	Jumlah/Total (2005)	3,554	10,079	1,185	165	14,983	33,041.8

Sumber/ Source : Badan Pusat Statistik / BPS-Statistic Indonesia

Tabel 9.7
Table

JUMLAH PERUSAHAAN PETERNAKAN UNGGAS TAHUN 2006 (PER PROVINSI)
NUMBER OF POULTRY ESTABLISHMENTS 2006 (BY PROVINCE)

(unit)

No	Provinsi/ Provinces	Pembibitan / Breeding						Budidaya / Culture		
		Peteluri Layer			Pedaging/ Broiler			Peteluri/ Layer	Pedaging/ Broiler	Unggas Lain/ Other Poultry
		Pure Line	Grand Parent Stock (GPS)	Parent Stock	Pure Line	Grand Parent Stock (GPS)	Parent Stock			
(1)	(2)	(3)	(4)	(5)	(6)	(7)	(8)	(9)	(10)	(11)
1	Sumut	4	-	-	-	-	4	181	49	-
2	Sumbar	-	-	-	-	-	-	29	1	-
3	Jambi	-	-	-	-	-	-	25	11	-
4	Sumsel	-	-	-	-	-	-	1	-	-
5	Babel	-	-	-	-	-	-	1	-	-
6	Jabar	-	4	8	1	1	4	139	829	22
7	Jateng	1	1	3	2	1	-	177	375	4
8	DI Yogyakarta	-	-	-	-	-	1	79	72	2
9	Jatim	1	-	4	3	3	4	1,343	372	22
10	Banten	-	-	2	-	1	2	53	152	-
11	Bali	-	-	1	1	-	-	87	27	-
12	NTB	-	-	-	-	-	-	-	2	-
13	Kalbar	-	-	-	-	-	-	32	6	-
14	Kalsel	-	-	-	-	-	-	-	6	-
15	Kaltim	1	-	-	-	-	1	3	25	1
16	Sulut	-	-	-	-	-	-	2	-	-
17	Sulteng	3	-	-	1	-	-	2	-	1
18	Sulse	-	-	-	-	-	-	89	17	1
19	Gorontalo	-	-	-	-	-	-	-	-	-
Jumlah/Total (2006)		10	5	18	8	6	16	2,243	1,944	53

Sumber/ Source : Badan Pusat Statistik / BPS-Statistic Indonesia



Tabel 9.8
Table

POPULASI AYAM PETELUR DI PERUSAHAAN TAHUN 2006 (PER PROVINSI)
POPULATION OF LAYER ESTABLISHMENT 2006 (BY PROVINCE)

No	Provinsi/ Province	Belum Berproduksi/ Non Production Yet (000 ekor/head)	Sudah Berproduksi/ Productive (000 ekor/head)	Tidak Berproduksi Lagi/ Unproductive (000 ekor/head)	Jumlah/ Total (000 ekor/head)	Produksi Telur/ Egg Production (ton)
(1)	(2)	(3)	(4)	(5)	(6)	(7)
1	Sumut	863.8	2,987.1	157.4	4,008.3	53,722.0
2	Sumbar	91.2	170.7	15.4	277.3	4,486.5
3	Jambi	47.8	174.3	36.6	258.8	1,689.5
4	Sumatera Selatan	4.0	7.5	1.2	12.7	120.0
5	Babel	-	2.0	-	2.0	-
6	Jabar	642.2	2,605.5	146.4	3,394.0	52,655.1
7	Jateng	594.6	3,034.4	212.2	3,841.1	30,458.4
8	DI Yogyakarta	156.1	560.6	61.6	778.2	8,141.0
9	Jatim	1,498.1	9,462.1	201.2	11,161.4	145,175.9
10	Banten	256.5	1,763.2	176.6	2,196.2	18,530.6
11	Bali	277.0	1,022.2	5.0	1,304.2	10,207.4
12	NTB	-	-	-	-	-
13	Kalbar	145.5	438.5	-	584.0	7,730.4
14	Kalsel	-	-	-	-	104.3
15	Kaltim	8.0	21.5	2.5	32.0	1,027.9
16	Sulut	-	13.0	-	13.0	94.9
17	Sulteng	32.9	57.8	26.4	117.1	118.4
18	Sulsel	122.9	591.2	9.2	723.3	2,098.4
19	Gorontalo	-	2.2	-	2.2	24.0
	Jumlah/Total (2006)	4,740.3	22,913.7	1,051.7	28,705.7	336,384.6

Sumber/ Source : Badan Pusat Statistik / BPS-Statistic Indonesia



Tabel 9.9
Table

JUMLAH UNGGAS DI PERUSAHAAN PETERNAKAN TAHUN 2006 (PER PROVINSI)
NUMBER OF POULTRY ESTABLISHMENT 2006 (BY PROVINCE)

(000 ekor/head)

No	Provinsi/ Province	Ayam Bibit/ Poultry Breed	Ayam Ras Pedaging/ Broiler	Ayam Ras Petelur/ Layer	Lainnya/ Others
(1)	(2)	(3)	(4)	(5)	(7)
1	Sumut	185.2	5,789.4	4,008.3	-
2	Sumbar	-	34.8	277.3	-
3	Jambi	-	306.0	258.8	-
4	Sumsel	10.4	11.0	12.7	-
5	Babel	-	-	2.0	-
8	Jabar	1,374.0	17,895.7	3,394.0	-
9	Jateng	5,420.6	10,708.9	3,841.1	11.1
10	DI Yogyakarta	128.0	1,820.0	778.2	-
11	Jatim	282.2	10,657.9	11,161.4	62.2
12	Banten	111.0	1,511.9	2,196.2	-
13	Bali	112.7	744.6	1,304.2	-
14	NTB	-	479.0	-	-
15	Kalbar	117.2	-	584.0	-
16	Kalsel	-	84.0	-	-
17	Kaltim	160.0	2,536.9	32.0	-
18	Sulut	-	-	13.0	-
19	Sulteng	1,390.0	-	117.1	-
20	Sulsel	-	157.0	723.3	-
21	Gorontalo	-	-	2.2	-
	Jumlah/Total (2005)	9,291.3	52,736.9	28,703.5	73.3

Sumber/ Source : Badan Pusat Statistik / BPS-Statistic Indonesia

2010

10. RUMAH TANGGA / *Household*





10. RUMAH TANGGA

Banyaknya rumah tangga di Indonesia menurut hasil Sensus Pertanian tahun 2003 sekitar 52,9 juta rumah tangga. Bila dibandingkan dengan tahun 1993 sebesar 42,2 juta rumah tangga atau mengalami kenaikan sebesar 28,4 persen.

Rumah tangga pertanian menurut hasil Sensus Pertanian 2003 sekitar 25,0 juta. Bila dibandingkan dengan tahun 1993 jumlah rumah tangga pertanian sebanyak 21,6 rumah tangga atau mengalami kenaikan sebanyak 15,7 persen.

Rumah tangga usaha peternakan menurut hasil Sensus Pertanian 2003 sebanyak 5,6 juta. Jumlah anggota rumah tangga (termasuk kepala keluarga) dari rumah tangga usaha peternakan tersebut mencapai 23,6 juta jiwa atau rata-rata banyaknya anggota rumah tangga adalah 4,2 jiwa per rumah tangga usaha peternakan. Rumah tangga usaha peternakan sebanyak 51 persen berada di wilayah Pulau Jawa dan sisanya tersebar di luar Pulau Jawa. Jawa Timur merupakan propinsi yang memiliki jumlah rumah tangga usaha peternakan terbanyak dibandingkan propinsi lainnya.

Rumah tangga usaha peternakan sapi potong hasil Sensus 2003 tercatat sebanyak 2,6 juta rumah tangga. Propinsi Jawa Timur merupakan propinsi dengan jumlah rumah tangga usaha sapi potong sebanyak 41,9 persen dan sebaliknya yang terkecil di DKI Jakarta sebanyak 229 rumah tangga. Secara keseluruhan rumah tangga usaha peternakan sapi potong memiliki anggota rumah tangga sekitar 10,5 juta jiwa.

Rumah tangga usaha peternakan kambing hasil Sensus 2003 tercatat sebanyak 0,6 juta rumah tangga. Propinsi Jawa Tengah merupakan propinsi dengan jumlah rumah tangga usaha kambing sebanyak 25,2 persen dan sebaliknya yang terkecil di propinsi Bangka Belitung sebanyak 33 rumah tangga. Secara keseluruhan rumah tangga usaha peternakan kambing memiliki anggota rumah tangga sekitar 0,6 juta jiwa.

Rumah tangga usaha peternakan ayam buras hasil Sensus 2003 tercatat sebanyak 0,9 juta rumah tangga. Propinsi Jawa Timur merupakan propinsi dengan jumlah rumah tangga usaha ayam buras sebanyak 11,5 persen dan sebaliknya yang terkecil di propinsi DKI Jakarta sebanyak 1,5 ribu rumah tangga. Secara keseluruhan rumah tangga usaha peternakan ayam buras memiliki anggota rumah tangga sekitar 3,5 juta jiwa.

PENJELASAN TEKNIS

1. Rumah tangga adalah sekelompok orang yang mendiami sebagian atau seluruhnya bangunan fisik/sensus dan biasanya tinggal bersama serta makan dari satu dapur.

2. Rumah tangga pertanian adalah apabila sebuah rumah tangga melakukan minimal salah satu kegiatan: mengusahakan tanaman padi dan atau palawija, tanaman hortikultura, tanaman perkebunan, tanaman kehutanan, ternak/unggas, ikan/biota lain di air tawar/tambak air payau, dan penangkaran satwa liar, membudidayakan ikan/biota lain di laut/perairan umum, menangkap ikan/biota lain di perairan umum, memungut hasil hutan dan menangkap satwa liar dan berusaha dibidang jasa pertanian.
3. Rumah tangga peternakan adalah sebuah rumah tangga yang melakukan minimal salah satu kegiatan mengusahakan ternak/unggas tidak dibatasi dengan batas minimal usaha.
4. Rumah tangga usaha peternakan adalah kegiatan yang menghasilkan produk peternakan (melakukan pemeliharaan ternak/unggas) dengan tujuan sebagian atau seluruh hasilnya dijual/ditukar atau memperoleh pendapatan/keuntungan atas resiko usaha. Suatu rumah tangga dikategorikan sebagai rumah tangga peternakan apabila jumlah ternak/unggas yang diusahakan oleh rumah tangga pada saat pencacahan lebih besar atau sama dengan batas minimal usaha jenis ternak/unggas masing-masing. Pemelihara ternak untuk usaha pengangkutan dan hobi tidak termasuk dalam usaha peternakan. Sedangkan pedagang ternak yang melakukan pemeliharaan sekurang-kurangnya tiga bulan dikategorikan sebagai memelihara/mengusahakan ternak.
5. Batas minimum usaha dalam bentuk fisik ternak sebagai berikut :
 - 1). Sapi potong 2 ekor
 - 2). Sapi perah (sudah laktasi) 1 ekor
 - 3). Kerbau 2 ekor
 - 4). Kambing 6 ekor
 - 5). Domba 6 ekor
 - 6). Babi (umur 2 bulan) 3 ekor
 - 7). Kuda 2 ekor
 - 8). Ayam buras (umur 1 bulan) 30 ekor
 - 9). Ayam ras petelur (umur 1 bl) 12 ekor
 - 10). Ayam ras pedaging 60 ekor
 - 11). Itik (umur 1 bulan) 15 ekor

10. HOUSEHOLD

Number of households in Indonesia according to Agriculture Census 2003 was around 52.9 millions. If compared to 1993 would be 42.2 m households or increased 28.4 percent.

Agriculture households based on Agriculture Census 2003 was around 25.0 millions. If compared to 1993, number of agriculture household was 21.6 households or endured increment by 15.7 percent.

Livestock farm household according to Agriculture Census 2003 was 5.6 millions. Number of household member (including head of household) of livestock farm household accounted for 23.6 millions people or average number of household member was 4.2 people per livestock farm household. Livestock farm household 51 % located in Java Island and the rest spread outside of Java Island. East Java had the biggest number of livestock household compared to other provinces.

Livestock farm household for beef cattle from result of Census 2003 recorded 2.6 million households. East Java province had the biggest number of beef cattle household which was 41.9 percent and on contrary the smallest one DKI Jakarta for 229 households. As a whole beef cattle farm household had number of household around 10.5 million people.

Goat farm household of Census 2003 recorded 0.6 m households. Province of Central Java was province with number of goat households 25.2 percent and on opposing the smallest one in province of Bangka Belitung as many as 33 households. In a whole goat households had household number around 0.6 m people.

Domestic chicken farm household of result of Census 2003 recorded 0.9 m household. Province of East Java was a province with domestic chicken household number 11.5 percent and on opposing the smallest one in province of DKI Jakarta for 1.5 t households. In a whole domestic chicken farm household had member around 3.5 m people.

TECHNICAL EXPLANATION

1. Household is a group of people inhabit part or whole physical building/census and usually live together and having meal from one kitchen
2. Agriculture household is if a household implements minimum one activity: cultivation of paddy and or food crops, horticulture, plantation, forestry plants, poultry/livestock, fish/ other biota in water / embankment, brackish water, and wild animal sanctuary, production of fish/other biota in sea/public waters, catching fish/other biota in general water, collecting forest products and catching wild animal and creating business in agriculture field.

3. Livestock household is a household that carries out minimum one activity in managing livestock/poultry not restricted with minimum business.
4. Livestock farm household is activity in producing livestock products (raising livestock/poultry) aiming at part or all products sold/traded or gain income/benefit over business risk. A household is categorized as livestock household if number of livestock/poultry run by a household at the time of census taking is higher or equal to minimum limitation of business type of each. Raising livestock for transporting and hobby is not included in livestock business. Meanwhile, livestock traders who carry out rising at least three months are categorized as raising/carrying out on livestock farm.
5. Minimum limit of business in form of physical from as follow:
 - 1) Beef cattle 2 heads
 - 2) Dairy Cattle (lactating) 1 head
 - 3) Buffalo 2 heads
 - 4) Goat 6 heads
 - 5) Sheep 6 heads
 - 6) Pig (age of 2 months) 3 heads
 - 7) Horse 2 heads
 - 8) Domestic Chicken (age of 1 month) 30 heads
 - 9) Layer (age of 1 month) 12 heads
 - 10) Broiler 60 heads
 - 11) Duck (age of 1 month) 15 heads



Tabel
Table 10.1

JUMLAH RUMAH TANGGA DAN RUMAH TANGGA PERTANIAN TAHUN 1993 DAN 2003
NUMBER OF HOUSEHOLD AND FARMER HOUSEHOLD 1993 AND 2003

(Rumah Tangga/Household)

No	Provinsi/ Province	Rumah Tangga/ Household		Rumah Tangga Petani/ Farmer Household	
		1993	2003	1993	2003
(1)	(2)	(3)	(4)	(5)	(6)
1	Aceh	-	-	523,000	136,938
2	Sumut	2,154,000	-	1,118,000	1,262,421
3	Sumbar	917,000	-	539,000	639,711
4	Riau	749,000	-	403,000	544,222
5	Jambi	469,000	-	295,000	381,497
6	Sumsel	1,215,865	-	838,000	904,363
7	Bengkulu	296,000	-	190,000	260,530
8	Lampung	1,343,000	-	974,000	1,125,585
9	DKI Jakarta	1,891,000	2,385,028	13,000	27,674
10	Jabar	7,436,000	9,857,885	3,541,000	3,294,347
11	Jateng	6,668,000	8,178,860	3,606,000	4,263,214
12	DIY	777,000	1,003,970	433,000	471,563
13	Jatim	8,116,000	9,776,174	4,245,000	4,835,771
14	Bali	634,000	876,742	351,000	397,763
15	NTB	805,000	1,070,533	454,000	548,244
16	NTT	640,000	844,680	551,000	706,102
17	Kalbar	683,000	880,366	491,000	585,354
18	Kalteng	336,000	448,617	224,000	288,611
19	Kalsel	639,000	857,586	366,000	433,495
20	Kaltim	441,000	659,774	182,000	216,761
21	Sulut	414,000	590,681	349,000	305,314
22	Sulteng	367,000	524,048	260,000	370,778
23	Sulsel	1,471,000	1,828,683	935,000	1,138,202
24	Sultra	284,000	420,427	200,000	286,640
25	Maluku	256,000	248,126	266,000	177,800
26	Papua	364,000	543,348	258,000	341,415
27	Babel	175,135	227,861	-	127,777
28	Banten	1,382,000	2,084,174	-	687,203
29	Gorontalo	156,000	224,091	-	118,056
30	Melut	124,000	174,021	-	125,456
	Indonesia	41,203,000	43,705,675	21,605,000	25,002,807

Sumber/ Source : Sensus Pertanian Badan Pusat Statistik 1993 dan 2003/

Agriculture Census by BPS-Statistic Indonesia 1993 and 2003

Tabel 10.2
Table

JUMLAH RUMAH TANGGA USAHA PETERNAKAN DAN JUMLAH ANGGOTA RUMAH TANGGA 2003
NUMBER OF LIVESTOCK HOUSEHOLD 2003

No	Provinsi/ Provinces	RT Peternakan/ Livestock (RT/household)	Jumlah Anggota RT (orang/person)	Peternak/Famer (orang/person)		
				Laki laki/ Male	Perempuan/ Female	Jumlah/ Total
(1)	(2)	(3)	(4)	(5)	(6)	(7)
1	Aceh	-	-	-	-	-
2	Sumut	275,059	1,281,560	239,296	70,234	309,530
3	Sumbar	151,558	690,827	136,782	35,221	172,003
4	Riau	84,967	380,547	82,582	33,823	116,405
5	Jambi	61,033	255,580	57,758	11,484	69,242
6	Sumsel	155,987	660,626	157,132	44,689	201,821
7	Bengkulu	39,025	170,602	38,236	4,253	42,489
8	Lampung	241,375	1,022,899	230,814	16,335	247,149
9	DKI Jakarta	4,090	19,934	4,134	742	4,876
10	Jabar	437,714	1,689,778	423,834	52,386	476,220
11	Jateng	846,719	3,436,049	805,381	96,749	902,130
12	DIY	122,489	481,902	116,808	10,293	127,101
13	Jatim	1,459,044	5,708,306	1,411,014	211,610	1,622,624
14	Bali	198,470	851,163	192,182	64,777	256,959
15	NTB	158,276	676,935	155,707	23,830	179,537
16	NTT	282,376	1,346,612	302,001	118,073	420,074
17	Kalbar	137,600	627,483	133,274	32,109	165,383
18	Kalteng	55,038	222,829	52,973	9,892	62,865
19	Kalsel	67,761	274,293	66,111	8,667	74,778
20	Kaltim	38,796	166,543	38,111	5,221	43,332
21	Sulut	63,532	237,366	61,939	9,660	71,599
22	Sulteng	60,448	258,459	61,060	10,482	71,542
23	Sulse	256,190	1,212,180	243,084	55,344	298,428
24	Sultra	56,532	256,110	53,823	12,641	66,464
25	Maluku	34,131	159,387	36,468	7,685	44,153
26	Papua	157,072	663,989	161,029	57,311	218,340
27	Babel	12,049	50,514	9,120	3,573	12,693
28	Banten	130,188	622,438	125,101	22,763	147,864
29	Gorontalo	19,272	76,570	19,569	3,311	22,880
30	Malut	20,604	95,402	21,164	2,793	23,957
	Indonesia	5,627,395	23,596,883	5,436,487	1,035,951	6,472,438

Sumber/ Source : Sensus Pertanian Badan Pusat Statistik 2003/
Agriculture Census by BPS-Statistic Indonesia 2003

Tabel 10.3
Table

JUMLAH RUMAH TANGGA PETERNAK SAPI POTONG, SAPI PERAH, KERBAU, KAMBING & DOMBA TAHUN 2003
NUMBER OF BEFF CATTLE, DAIRY CATTLE, BUFFALO, GOAT AND SHEEP HOUSEHOLD 2003

No	Provinsi/ Provinces	(Rumah Tangga/Household)				
		Sapi Potong/ Cattle	Sapi Perah/ Dairy Cattle	Kerbau/ Buffalo	Kambing/ Goat	Domba/ Sheep
(1)	(2)	(3)	(4)	(5)	(6)	(7)
1	Aceh	-	-	-	-	-
2	Sumut	55,460	695	36,369	76,291	4,170
3	Sumbar	128,148	463	57,149	41,837	502
4	Riau	31,436	198	9,505	28,008	351
5	Jambi	32,497	156	14,725	28,371	1,955
6	Sumsel	65,528	582	9,112	70,027	2,469
7	Bengkulu	19,307	101	6,799	29,272	409
8	Lampung	188,139	654	14,884	214,194	4,831
9	DKI Jakarta	908	408	211	4,442	129
10	Jabar	87,490	24,819	60,128	231,392	655,256
11	Jateng	863,384	36,575	39,052	1,044,937	116,537
12	DIY	185,135	1,818	1,526	153,538	6,942
13	Jatim	1,932,188	51,832	21,560	952,619	94,957
14	Bali	240,845	-	2,128	10,013	-
15	NTB	148,096	-	35,248	66,179	1,562
16	NTT	138,058	-	40,680	134,179	5,745
17	Kalbar	41,276	72	1,117	18,565	120
18	Kalteng	10,054	6	797	5,674	103
19	Kalsel	33,274	10	4,444	9,553	342
20	Kaltim	12,086	-	2,531	8,934	100
21	Sulut	30,777	-	-	6,430	-
22	Suteng	49,082	5	1,595	27,405	373
23	Suisel	158,724	173	34,329	100,794	395
24	Sultra	31,629	-	863	10,518	-
25	Maluku	10,732	2	1,801	8,604	123
26	Papua	19,332	156	374	7,998	154
27	Babel	581	-	124	189	11
28	Banten	3,461	27	53,543	156,939	22,628
29	Gorontalo	44,397	-	11	9,220	5
30	Malut	10,742	-	-	9,599	-
	Indonesia	4,572,766	118,752	450,605	3,465,721	920,169

Sumber/ Source : Sensus Pertanian Badan Pusat Statistik 2003/
Agriculture Census by BPS-Statistic Indonesia 2003

Tabel 10.4
Table

JUMLAH R T USAHA PETERNAK SAPI POTONG, SAPI PERAH, KERBAU, KAMBING & DOMBA TAHUN 2003
NUMBER OF BEFF CATTLE, DAIRY CATTLE, BUFFALO, GOAT AND SHEEP COMMERCIAL HOUSEHOLD 2003

(Rumah Tangga/Household)						
No	Provinsi/ Provinces	Sapi Potong/ Cattle	Sapi Perah/ Dairy Cattle	Kerbau/ Buffalo	Kambing/ Goat	Domba/ Sheep
(1)	(2)	(3)	(4)	(5)	(6)	(7)
1	Aceh	-	-	-	-	-
2	Sumut	40,509	555	21,703	29,046	1,979
3	Sumbar	67,592	379	26,042	6,547	85
4	Riau	20,437	140	6,345	8,589	177
5	Jambi	19,461	115	9,034	6,989	476
6	Sumsel	42,411	402	5,943	19,684	771
7	Bengkulu	12,124	74	4,646	7,770	185
8	Lampung	107,238	434	9,536	54,931	1,455
9	DKI Jakarta	229	373	30	689	15
10	Jabar	49,296	23,692	30,978	58,177	126,844
11	Jateng	439,092	34,447	27,500	150,505	26,375
12	DIY	87,390	1,722	1,048	10,249	999
13	Jatim	1,077,347	48,848	14,302	133,134	16,621
14	Bali	147,767	2	1,200	1,960	-
15	NTB	94,966	-	27,473	9,514	576
16	NTT	78,444	-	22,552	16,661	2,114
17	Kalbar	26,847	39	650	4,145	12
18	Kalteng	6,690	1	503	1,736	24
19	Kalsel	23,602	9	2,563	3,042	144
20	Kaltim	6,712	-	1,323	2,542	14
21	Sulut	17,515	-	-	1,961	-
22	Sulteng	25,579	2	805	6,745	116
23	Sulse	109,839	113	19,007	14,337	51
24	Sultra	22,586	-	497	2,946	-
25	Maluku	8,560	2	1,519	3,669	68
26	Papua	13,431	135	296	2,742	61
27	Babel	438	-	27	33	4,634
28	Banten	1,408	22	24,763	33,812	-
29	Gorontalo	14,690	-	4	867	-
30	Malut	6,625	-	-	4,810	-
	Indonesia	2,568,825	111,506	260,289	597,832	183,796

Sumber/ Source : Sensus Pertanian Badan Pusat Statistik 2003/
Agriculture Census by BPS-Statistic Indonesia 2003

Keterangan/ Note : Batas Usaha Minimum/ Minimum Size

- | | | |
|-----------------------------|---------------|----------------------------|
| 1. Sapi Perah/ Dairy Cattle | 1 laktasi s/d | 9 induk atau 19 campuran |
| 2. Sapi Potong/ Beff Cattle | 2 s/d | 99 induk atau 249 campuran |
| 3. Kerbau/ Buffalo | 2 s/d | 99 induk atau 249 campuran |
| 4. Kambing/ Goat | 6 s/d | 79 induk atau 249 campuran |
| 5. Domba/ Sheep | 6 s/d | 79 induk atau 249 campuran |

Tabel 10.5
Table

JUMLAH R T PETERNAK BABI, AYAM BURAS, AYAM RAS PETELUR & PEDAGING 2003
NUMBER OF PIG, NATIVE CHICKEN, LAYER AND BROILER HOUSEHOLD 2003

(Rumah Tangga/Household)

No	Provinsi/ Provinces	Babi/ Pig	Ayam Buras/ Native Chicken	Ayam Ras Petelur/ Layer	Ayam Ras Pedaging/ Broiler
(1)	(2)	(3)	(4)	(5)	(6)
1	Aceh	-	-		
2	Sumut	173,203	872,266	7,427	9,792
3	Sumbar	4,545	335,020	3,318	5,636
4	Riau	2,853	330,935	1,395	4,587
5	Jambi	185	216,463	706	3,376
6	Sumsel	3,960	576,844	3,008	5,860
7	Bengkulu	192	145,017	487	1,530
8	Lampung	9,733	1,015,970	2,269	6,674
9	DKI Jakarta	29	83,843	4,212	4,957
10	Jabar	1,198	3,132,437	16,300	48,708
11	Jateng	5,639	4,347,262	9,762	34,954
12	DIY	873	465,115	1,828	5,217
13	Jatim	3,122	4,535,676	24,059	35,278
14	Bali	256,035	390,472	2,260	3,142
15	NTB	6,844	449,960	999	3,882
16	NTT	516,135	552,501	1,184	3,825
17	Kalbar	119,533	392,334	809	4,871
18	Kalteng	29,317	143,199	547	1,802
19	Kalsel	1,190	241,084	997	4,423
20	Kaltim	16,990	120,390	755	2,429
21	Sulut	45,404	92,835	1,295	1,203
22	Sulteng	47,687	156,197	631	1,218
23	Sulse	97,446	917,012	4,829	6,869
24	Sultra	5,156	174,749	377	977
25	Maluku	18,617	56,444	452	327
26	Papua	150,506	127,731	318	723
27	Babel	579	79,726	5,819	11,271
28	Banten	3,602	795,576	337	842
29	Gorontalo	1,104	75,217	776	572
30	Malut	5,068	29,626	32	151
	Indonesia	1,526,745	20,851,901	97,188	215,096

Sumber/ Source : Sensus Pertanian Badan Pusat Statistik 2003/
Agriculture Census by BPS-Statistic Indonesia 2003

Tabel 10.6
Table

JUMLAH R T USAHA PETERNAK BABI, AYAM BURAS, AYAM RAS PETELUR & PEDAGING 2003
NUMBER OF PIG, NATIVE CHICKEN, LAYER AND BROILER COMMERCIAL HOUSEHOLD 2003

(Rumah Tangga/Household)

No	Provinsi/ Provinces	Babi/ Pig	Ayam Buras/ Native Chickhen	Ayam Ras Petelur/ Layer	Ayam Ras Pedaging/ Broiler
(1)	(2)	(3)	(4)	(5)	(6)
1	Aceh	-	-	-	-
2	Sumut	91,072	66,963	2,450	2,397
3	Sumbar	2,230	30,162	2,200	1,927
4	Riau	1,855	40,276	741	2,066
5	Jambi	130	18,059	283	1,435
6	Sumsel	2,636	54,953	1,444	1,469
7	Bengkulu	118	9,965	200	452
8	Lampung	5,234	49,238	1,233	1,225
9	DKI Jakarta	1	1,526	201	80
10	Jabar	587	76,722	3,750	14,905
11	Jateng	3,243	95,126	4,472	9,289
12	DIY	564	11,896	1,305	1,987
13	Jatim	1,204	97,548	15,270	10,125
14	Bali	52,635	7,887	1,226	1,526
15	NTB	2,575	13,621	291	983
16	NTT	186,465	19,830	166	341
17	Kalbar	73,845	29,331	203	1,975
18	Kalteng	13,002	27,166	295	1,201
19	Kalsel	490	16,494	397	1,961
20	Kaltim	8,003	16,379	290	1,402
21	Sulut	23,343	17,742	453	633
22	Sulteng	16,586	10,102	285	314
23	Sulsel	37,504	42,029	3,310	2,601
24	Sultra	2,618	25,980	164	201
25	Maluku	10,693	9,643	178	19
26	Papua	124,730	15,132	157	229
27	Babel	379	8,541	1,236	2,034
28	Banten	2,315	31,892	105	326
29	Gorontalo	379	2,692	105	108
30	Malut	3,962	5,031	21	20
	Indonesia	668,398	851,926	42,431	63,231

Sumber/ Source : Sensus Pertanian Badan Pusat Statistik 2003/
Agriculture Census by BPS-Statistic Indonesia 2003

Keterangan/Note : Batas Usaha Minimum/ Minimum Size

- | | | |
|--------------------------------|--------|--|
| 1. Babi/ Pig | 3 s/d | 24 induk atau 124 campuran |
| 2. Ayam Buras/ Native Chickhen | 30 s/d | - |
| 3. Ayam Ras Petelur/ Layer | 12 s/d | 2.499 induk atau 1.499 butir/hari |
| 4. Ayam rRas Pedaging/ Broiler | 12 s/d | Produksi 374 ekor/minggu atau 19.499 ekor/th |

Tabel 10.7
Table

JUMLAH RUMAHTANGGA USAHA PETERNAKAN SAPI POTONG DAN JUMLAH ANGGOTA RUMAHTANGGA 2003
NUMBER COMERCIAL OF BEFF CATTLE HOUSEHOLD 2003

No	Provinsi/ Provinces	RT Peternakan/ Livestock (RT/household)	Jumlah Anggota RT (orang/person)	Peternak/Famer (orang/person)		Jumlah/ Total
				Laki laki/ Male	Perempuan/ Female	
(1)	(2)	(3)	(4)	(5)	(6)	(7)
1	Aceh	-	-	-	-	-
2	Sumut	40,509	182,151	39,984	3,647	43,631
3	Sumbar	67,592	319,302	61,788	12,095	73,883
4	Riau	20,437	93,518	20,970	8,375	29,345
5	Jambi	19,461	82,636	19,464	1,904	21,368
6	Sumsel	42,411	183,723	44,771	9,247	54,018
7	Bengkulu	12,124	52,144	11,976	817	12,793
8	Lampung	107,238	453,887	104,226	3,322	107,548
9	DKI Jakarta	49,296	175,022	48,487	5,490	53,977
10	Jabar	439,092	1,754,013	422,605	27,162	449,767
11	Jateng	87,390	349,492	84,109	4,534	88,643
12	DIY	1,077,347	4,221,203	1,046,023	97,566	1,143,589
13	Jatim	147,767	627,829	146,934	3,897	3,897
14	Bali	78,444	363,161	84,123	24,159	24,159
15	NTB	26,847	125,965	26,452	3,690	3,690
16	NTT	6,690	25,600	6,671	1,102	1,102
17	Kalbar	23,602	96,177	23,210	1,653	1,653
18	Kalteng	6,712	29,276	6,546	543	543
19	Kalsel	17,515	65,412	17,563	1,353	1,353
20	Kaltim	25,579	110,623	25,666	3,060	3,060
21	Sulut	109,839	519,958	107,965	8,849	8,849
22	Sulteng	22,586	99,829	22,436	3,219	3,219
23	Sulse	8,560	41,329	9,892	1,853	11,745
24	Sultra	13,431	55,595	14,045	3,656	17,701
25	Maluku	438	2,042	438	-	438
26	Papua	6,625	31,099	6,745	482	7,227
27	Babel	229	1,202	229	-	229
28	Banten	94,966	405,252	93,606	8,638	8,638
29	Gorontalo	1,408	6,335	1,323	351	1,674
30	Malut	14,690	58,993	14,734	2,005	16,739
	Indonesia	2,568,825	10,532,768	2,512,981	242,669	2,194,478

Sumber/ Source : Sensus Pertanian Badan Pusat Statistik 2003/
Agriculture Census by BPS-Statistic Indonesia 2003

Tabel 10.8
Table

JUMLAH RUMAHTANGGA USAHA PETERNAKAN KAMBING DAN JUMLAH ANGGOTA RUMAHTANGGA 2003
NUMBER COMERCIAL OF GOAT HOUSEHOLD 2003

No	Provinsi/ Provinces	RT Peternakan/ Livestock (RT/household)	Jumlah Anggota RT (orang/person)	Peternak/Famer (orang/person) Laki laki/ Male	Perempuan/ Female	Jumlah/ Total
(1)	(2)	(3)	(4)	(5)	(6)	(7)
1	Aceh	-	-	-	-	-
2	Sumut	29,046	136,496	28,141	3,660	31,801
3	Sumbar	6,547	29,427	5,812	1,018	6,830
4	Riau	8,589	38,824	8,583	3,333	11,916
5	Jambi	6,989	30,531	6,737	1,167	7,904
6	Sumsel	19,684	84,091	19,557	4,430	23,987
7	Bengkulu	7,770	33,956	7,708	804	8,512
8	Lampung	54,931	234,533	52,052	3,051	55,103
9	DKI Jakarta	689	3,452	689	45	734
10	Jabar	58,177	239,900	56,851	5,399	62,250
11	Jateng	150,505	634,151	144,491	10,982	155,473
12	DIY	10,249	35,918	8,969	1,351	10,320
13	Jatim	133,134	508,481	123,772	17,490	141,262
14	Bali	1,960	7,927	1,892	68	1,960
15	NTB	9,514	41,042	9,268	900	10,168
16	NTT	16,661	76,009	16,819	4,811	21,630
17	Kalbar	4,145	17,875	4,137	349	4,486
18	Kalteng	1,736	6,738	1,720	312	2,032
19	Kalsel	3,042	11,513	3,004	192	3,196
20	Kaltim	2,542	10,432	2,462	167	2,629
21	Sulut	1,961	7,841	1,861	359	2,220
22	Sulteng	6,745	29,176	7,030	971	8,001
23	Sulse	14,337	69,208	13,164	2,448	15,612
24	Sultra	2,946	14,356	2,899	893	3,792
25	Maluku	3,669	18,466	4,320	677	4,997
26	Papua	2,742	11,522	2,759	973	3,732
27	Babel	33	165	33	-	33
28	Banten	33,812	169,293	33,709	5,485	39,194
29	Gorontalo	867	3,203	827	212	1,039
30	Malut	4,810	24,076	4,939	500	5,439
	Indonesia	597,832	2,528,602	574,205	72,047	646,252

Sumber/ Source : Sensus Pertanian Badan Pusat Statistik 2003/
Agriculture Census by BPS-Statistic Indonesia 2003

Tabel 10.9
Table

JUMLAH RUMAHTANGGA USAHA PETERNAKAN AYAM BURAS DAN JUMLAH ANGGOTA RUMAHTANGGA 2003
NUMBER COMERCIAL OF NATIVE CHICKEN HOUSEHOLD 2003

No	Provinsi/ Provinces	RT Peternakan/ Livestock (RT/household)	Jumlah Anggota RT (orang/person)	Peternak/Famer (orang/person)		
				Laki laki/ Male	Perempuan/ Female	Jumlah/ Total
(1)	(2)	(3)	(4)	(5)	(6)	(7)
1	Aceh	-	-	-	-	-
2	Sumut	66,963	302,159	57,498	17,278	74,778
3	Sumbar	30,162	127,912	24,109	9,788	33,897
4	Riau	40,276	174,428	38,213	15,662	53,875
5	Jambi	18,059	72,470	16,181	3,719	19,900
6	Sumsel	54,953	228,459	53,561	16,004	69,565
7	Bengkulu	9,965	42,785	9,564	1,256	10,820
8	Lampung	49,238	203,586	44,070	5,369	49,439
9	DKI Jakarta	1,526	7,052	1,369	407	1,776
10	Jabar	76,722	287,335	70,345	10,478	80,823
11	Jateng	95,126	376,397	76,365	21,876	98,241
12	DIY	11,896	46,647	10,216	1,932	12,148
13	Jatim	97,548	376,439	76,046	26,974	103,020
14	Bali	7,887	31,929	7,181	847	8,028
15	NTB	13,621	55,816	11,439	2,755	14,194
16	NTT	19,830	94,370	19,675	7,704	27,379
17	Kalbar	29,331	124,483	27,027	5,413	32,440
18	Kalteng	27,166	107,161	25,650	3,157	28,807
19	Kalsel	16,494	65,247	15,926	1,931	17,857
20	Kaltim	16,379	68,887	16,293	2,611	18,904
21	Sulut	17,742	64,176	16,665	2,211	18,876
22	Sulteng	10,102	43,237	9,774	2,505	12,279
23	Sulsel	42,029	190,819	35,811	10,354	46,165
24	Sultra	25,980	119,451	23,585	6,817	30,402
25	Maluku	9,643	43,754	9,651	2,597	12,248
26	Papua	15,132	64,045	14,705	4,583	19,288
27	Babel	8,541	35,301	6,122	2,883	9,005
28	Banten	31,892	145,927	28,908	7,719	36,627
29	Gorontalo	2,692	10,547	2,891	611	3,502
30	Malut	5,031	22,230	5,158	963	6,121
	Indonesia	851,926	3,533,029	753,998	196,404	950,402

Sumber/ Source : Sensus Pertanian Badan Pusat Statistik 2003/
Agriculture Census by BPS-Statistic Indonesia 2003

Tabel 10.10
Table

Jumlah Tenaga Kerja Pertanian Tahun 2001 - 2005 (Per Provinsi)
Number of Agricultural Employees 2001 - 2005 (By Province)

(Orang/Person)

No	Provinsi/ Provinces	Tahun/Year				
		2001	2002	2003	2004	2005
(1)	(2)	(3)	(4)	(5)	(6)	(7)
1	NAD	844,756	757,500	936,831	837,175	872,447
2	Sumut	2,466,325	2,584,667	2,527,481	2,373,843	2,617,683
3	Sumbar	844,222	889,460	935,564	830,236	797,085
4	Riau	825,298	905,852	831,553	752,538	688,223
5	Jambi	554,374	636,657	668,803	728,192	616,407
6	Sumsel	1,942,178	1,986,622	1,917,370	1,950,360	1,906,834
7	Bengkulu	474,518	505,797	480,896	484,812	507,103
8	Lampung	1,900,175	1,951,609	2,000,125	2,059,860	2,093,320
9	DKI Jakarta	16,097	6,332	9,676	11,259	16,121
10	Jabar	4,689,534	4,323,984	4,405,692	3,861,881	3,987,278
11	Jateng	5,749,140	5,717,048	6,154,120	5,985,658	6,171,990
12	DI Yogyakarta	590,530	600,788	648,702	647,479	636,580
13	Jatim	7,486,762	7,509,684	7,371,336	7,387,669	8,009,025
14	Bali	614,441	531,398	639,795	676,285	583,550
15	NTB	715,640	883,936	988,365	866,344	838,354
16	NTT	1,270,814	1,352,619	1,371,188	1,422,730	1,612,786
17	Kalbar	954,163	1,196,211	1,066,108	1,093,197	1,080,821
18	Kalteng	293,247	469,513	346,363	367,389	500,715
19	Kalsel	532,728	635,845	650,711	689,132	663,012
20	Kaltim	331,926	147,394	405,052	194,709	294,802
21	Sulut	336,353	355,805	384,414	370,458	332,869
22	Sulteng	556,468	562,140	534,138	521,082	550,414
23	Sulsel	1,566,479	1,810,848	1,790,965	1,781,428	1,719,167
24	Sultra	474,728	443,094	526,648	555,201	452,835
25	Maluku	272,573	277,922	245,260	249,803	226,123
26	Papua	191,064	203,000	812,106	813,497	790,557
27	Babel	177,471	171,836	185,452	136,090	127,325
28	Banten	747,021	907,604	704,552	742,526	907,116
29	Gorontalo	183,496	135,492	181,166	137,530	172,317
30	Malut	171,598	98,796	226,755	196,455	220,323
31	Kepri	-	-	-	-	60,576
32	Irjabar	-	-	-	-	-
33	Sulbar	-	-	-	-	-
Indonesia		37,774,119	38,559,453	39,947,187	38,724,818	40,053,558

Sumber/ Source : Badan Pusat Statistik Indonesia dan diolah oleh Badan Pengembangan Sumber Daya Manusia Pertanian/
BPS-Statistic Indonesia and processed by Agency for Agricultural Human Resource Development

Tabel 10.11
Table

TENAGA KERJA PERTANIAN (PETANI)

SUBSEKTOR PETERNAKAN MENURUT TINGKAT PENDIDIKAN, JENIS KELAMIN DAN PROPINSI TAHUN 2009
NUMBER OF AGRICULTURE EMPLOYEE ON LIVESTOCK SUB SECTOR BASED ON EDUCATION LEVEL AND SEX CATEGORIES YEAR 2009 BY PROVINCE

No.	Propinsi	Tdk/Bim Pernah Sekolah			Tdk/Bim Tamat SD			SD			SLTP			SLTA			Perguruan Tinggi			Total		
		L	P	Jumlah	L	P	Jumlah	L	P	Jumlah	L	P	Jumlah	L	P	Jumlah	L	P	Jumlah	L	P	Total
		(Tahun 2009)																				
1	Nanggroe Aceh Darussalam	293	246	539	752	268	1,020	1,838	1,449	3,287	744	170	914	1,384	325	1,709	0	301	301	5,011	2,759	7,770
2	Sumatera Utara	436	1,185	1,621	8,595	2,442	11,037	17,394	3,964	21,358	9,786	1,192	10,958	5,461	1,948	7,409	375	0	375	42,027	10,731	52,758
3	Sumatera Barat	146	535	681	2,791	2,455	5,246	7,112	3,561	10,763	4,077	2,065	6,142	3,856	1,391	5,247	326	0	326	18,308	10,037	28,345
4	Riau	0	201	201	239	102	341	1,342	333	1,675	937	123	1,060	2,285	117	2,402	231	0	231	5,034	878	5,910
5	Jambi	114	103	217	432	80	512	531	418	949	276	0	276	596	154	750	402	0	402	2,351	755	3,106
6	Sumatera Selatan	296	575	871	1,099	85	1,184	2,117	405	2,522	1,131	385	1,516	631	0	631	711	0	711	5,985	1,450	7,435
7	Bengkulu	0	44	44	141	152	293	782	202	984	554	242	796	244	265	509	0	60	60	1,721	985	2,686
8	Bandar Lampung	3,770	4,672	8,442	20,909	9,765	30,674	60,571	21,749	82,320	33,292	11,091	44,383	11,101	1,469	12,570	0	301	301	129,643	49,047	178,690
9	Bangka Belitung	0	74	74	379	236	615	639	331	970	285	140	425	430	262	692	0	0	0	1,733	1,043	2,776
10	Kepulauan Riau	47	0	47	0	0	0	217	182	399	0	146	146	929	0	929	0	0	0	1,193	328	1,521
11	DKI Jakarta	0	0	0	0	0	0	0	0	0	0	0	0	0	0	0	0	0	0	0	0	0
12	Jawa Barat	8,988	7,561	16,549	46,526	25,321	71,871	152,372	78,027	230,399	32,468	8,168	40,636	16,659	4,212	20,871	592	0	592	257,905	123,289	380,894
13	Jawa Tengah	41,672	68,594	110,266	92,075	72,352	164,427	235,378	168,225	403,603	85,067	32,903	117,970	33,960	5,854	39,814	3,614	989	4,603	491,756	348,717	838,473
14	DI Yogyakarta	3,261	8,711	11,972	7,057	8,624	15,681	17,418	19,050	36,468	10,353	10,385	20,738	6,840	2,749	9,589	1,030	0	1,030	45,959	49,519	95,478
15	Jawa Timur	142,834	201,389	344,223	199,610	161,052	360,662	472,410	346,114	820,524	171,496	96,147	267,643	65,110	16,364	81,474	2,156	51	2,209	1,053,618	823,117	1,876,735
16	Banten	828	618	1,446	6,842	2,508	9,350	12,339	3,214	15,553	4,009	607	4,616	352	0	352	0	104	104	24,230	7,051	31,281
17	Bali	15,991	40,109	56,100	26,713	29,801	56,514	50,128	60,408	110,534	24,066	22,844	46,910	13,789	7,868	21,657	571	244	815	131,258	160,674	292,130
18	Nusa Tenggara Barat	25,659	17,684	43,343	20,524	12,275	32,799	29,914	15,991	45,905	16,962	7,789	24,751	8,038	2,977	9,915	386	0	386	99,483	56,716	156,199
19	Nusa Tenggara Timur	1,036	539	1,575	4,811	1,557	6,368	5,849	4,058	9,907	2,344	736	3,080	1,528	797	2,325	50	41	91	15,418	7,728	23,146
20	Kalimantan Barat	1,261	1,598	2,859	2,088	836	2,924	3,153	902	4,055	1,054	760	1,814	703	235	938	129	0	129	8,388	4,331	12,719
21	Kalimantan Tengah	56	179	237	862	474	1,336	1,266	1,468	2,734	403	312	715	842	0	842	0	0	0	3,451	2,433	5,884
22	Kalimantan Selatan	164	511	675	1,451	2,407	3,858	5,891	3,050	8,941	2,583	659	3,242	1,500	165	1,775	305	0	305	11,984	6,812	18,796
23	Kalimantan Timur	501	188	687	894	255	1,140	2,582	578	3,161	1,523	577	2,100	1,162	57	1,239	81	0	81	6,743	1,651	8,394
24	Sulawesi Utara	0	0	0	289	37	326	931	295	1,196	875	240	1,115	1,317	494	1,811	221	0	221	3,633	1,036	4,669
25	Sulawesi Tengah	137	446	583	1,108	642	1,750	1,943	475	2,418	289	264	553	677	328	1,005	0	0	0	4,154	2,155	6,309
26	Sulawesi Selatan	5,301	4,554	9,855	8,503	8,014	16,517	12,486	12,244	24,738	6,256	5,448	11,704	4,140	3,636	7,776	530	176	706	37,216	34,272	71,488
27	Sulawesi Tenggara	124	363	487	773	472	1,245	1,966	964	2,827	1,749	687	2,436	849	327	1,276	160	80	240	5,751	2,760	8,511
28	Gorontalo	0	0	0	143	50	193	37	0	37	98	0	98	148	0	148	47	0	47	473	50	523
29	Sulawesi Barat	377	753	1,130	705	1,271	1,976	1,107	2,035	3,142	737	682	1,419	621	247	868	0	0	0	3,547	4,988	8,535
30	Makulu	79	67	146	131	82	213	649	195	844	104	0	104	225	111	336	0	0	0	1,188	455	1,643
31	Makulu Utara	0	0	0	0	82	82	47	0	47	174	0	174	62	44	106	0	0	0	283	106	389
Indonesia		253,373	361,497	614,870	458,199	343,762	799,961	1,100,670	750,168	1,850,838	414,120	204,771	618,891	183,792	52,218	236,008	12,200	2,469	14,669	2,420,354	1,714,883	4,135,237

Tabel
Table 10.12TENAGA KERJA PERTANIAN SUB SEKTOR PETERNAKAN BERDASARKAN KELOMPOK UMUR TAHUN 2009
NUMBER OF AGRICULTURE EMPLOYEE ON LIVESTOCK SUB SECTOR BASED ON AGE RANGE YEAR 2009 BY PROVINCE

(TH. 2009)

No.	Propinsi	10 - 24 (Taruna Tani)			25 - 44 (Petani Muda)			>45 (Petani Dewasa)			Total		Grand Total
		L	P	Jumlah	L	P	Jumlah	L	P	Jumlah	L	P	
1	Aceh	899	1,131	2,030	1,254	521	1,775	2,858	1,107	3,965	5,011	2,759	7,770
2	Sumatera Utara	25,254	2,233	27,487	11,317	5,697	17,014	5,456	2,801	8,257	42,027	10,731	52,758
3	Sumatera Barat	7,627	1,590	9,217	6,108	4,232	10,340	4,573	4,215	8,788	18,308	10,037	28,345
4	Riau	1,592	209	1,801	2,344	247	2,591	1,098	420	1,518	5,034	876	5,910
5	Jambi	687	0	687	727	280	1,007	937	475	1,412	2,351	755	3,106
6	Sumatera Selatan	1,493	0	1,493	2,989	878	3,867	1,503	572	2,075	5,985	1,450	7,435
7	Bengkulu	824	78	902	347	567	914	550	320	870	1,721	965	2,686
8	Bandar Lampung	49,799	4,777	54,576	45,114	27,980	73,094	34,730	16,290	51,020	129,643	49,047	178,690
9	Bangka Belitung	276	0	276	852	517	1,169	805	526	1,331	1,733	1,043	2,776
10	Kepulauan Riau	137	212	349	633	116	749	423	0	423	1,193	328	1,521
11	DKI Jakarta	0	0	0	0	0	0	0	0	0	0	0	0
12	Jawa Barat	48,541	7,726	56,267	94,894	64,991	159,885	114,170	50,572	164,742	257,605	123,289	380,894
13	Jawa Tengah	136,209	24,255	160,464	140,208	155,865	296,073	215,339	166,597	381,936	491,756	346,717	838,473
14	DI Yogyakarta	5,192	2,237	7,429	13,457	20,965	34,422	27,310	26,317	53,627	45,959	49,519	95,478
15	Jawa Timur	255,721	82,990	338,711	343,562	389,039	732,601	454,335	351,088	805,423	1,053,618	823,117	1,876,735
16	Banten	5,730	1,740	7,470	8,534	3,490	12,024	9,966	1,821	11,787	24,230	7,051	31,281
17	Bali	30,842	24,386	55,228	47,577	73,812	121,389	52,837	62,676	115,513	131,256	160,874	292,130
18	Nusa Tenggara Barat	31,146	13,279	44,425	29,994	24,510	54,504	38,343	18,927	57,270	99,483	56,716	156,199
19	Nusa Tenggara Timur	5,740	1,199	6,939	4,535	3,237	7,772	5,143	3,292	8,435	15,418	7,728	23,146
20	Kalimantan Barat	2,883	895	3,778	3,101	2,021	5,122	2,404	1,415	3,819	8,388	4,331	12,719
21	Kalimantan Tengah	826	158	984	1,116	1,116	2,544	1,197	1,159	2,356	3,451	2,433	5,884
22	Kalimantan Selatan	3,287	1,062	4,349	5,269	4,022	9,291	3,428	1,728	5,156	11,984	6,812	18,796
23	Kalimantan Timur	1,270	0	1,270	3,035	1,074	4,109	2,438	577	3,015	6,743	1,651	8,394
24	Sulawesi Utara	438	0	438	1,610	704	2,314	1,585	332	1,917	3,833	1,036	4,869
25	Sulawesi Tengah	1,767	145	1,912	807	728	1,535	1,580	1,282	2,862	4,154	2,155	6,309
26	Sulawesi Selatan	14,320	3,987	18,307	11,194	13,724	24,918	11,702	16,561	28,263	37,216	34,272	71,488
27	Sulawesi Tenggara	3,459	517	3,976	1,021	1,370	2,391	1,271	873	2,144	5,751	2,760	8,511
28	Gorontalo	143	0	143	232	50	282	98	0	98	473	50	523
29	Sulawesi Barat	1,581	722	2,303	1,329	2,336	3,665	637	1,930	2,567	3,547	4,988	8,535
30	Maluku	579	111	690	322	149	471	287	195	482	1,188	455	1,643
31	Maluku Utara	144	62	206	91	44	135	48	0	48	283	106	389
32	Irian Jaya Barat	143	112	255	321	219	540	93	214	307	557	545	1,102
33	Papua	194	0	194	96	55	153	363	232	595	655	287	942
	Indonesia	638,743	175,813	814,556	784,104	804,556	1,588,660	997,507	734,514	1,732,021	2,420,354	1,714,883	4,135,237

Tabel 10.13
Table

TENAGA KERJA PERTANIAN (PETANI) SUBSEKTOR PETERNAKAN BERDASARKAN JUMLAH JAM KERJA, JENIS KELAMIN DAN PROVINSI TH. 2009
NUMBER OF AGRICULTURE EMPLOYEE ON LIVESTOCK SUB SECTOR BASED ON WORKING TIME AND SEX CATAGORIES YEAR 2009 BY PROVINCE

No.	Propinsi	(TH. 2009)									Total			
		< 35 Jam					≥ 35 Jam				Laki-2	Perempuan	Grand Total	
		Laki-Laki		Perempuan		Jumlah	Laki-Laki		Perempuan					Jumlah
(Orang)	%	(Orang)	%	(Orang)	%		(Orang)	%	(Orang)	%				
1	Aceh	3,670	60.1%	2,441	39.9%	6,111	1,341	80.8%	318	19.2%	1,659	5,011	2,759	7,770
2	Sumatera Utara	29,325	79.6%	7,496	20.4%	36,821	12,702	79.7%	3,235	20.3%	15,937	42,027	10,731	52,758
3	Sumatera Barat	10,947	58.6%	7,725	41.4%	18,672	7,361	76.1%	2,312	23.9%	9,673	18,308	10,037	28,345
4	Riau	2,649	75.4%	876	24.9%	3,525	2,385	100.0%	0	0.0%	2,385	5,034	876	5,910
5	Jambi	1,094	62.1%	669	37.9%	1,763	1,257	93.6%	86	6.4%	1,343	2,351	755	3,106
6	Sumatera Selatan	3,418	70.2%	1,450	29.8%	4,868	2,567	100.0%	0	0.0%	2,567	5,985	1,450	7,435
7	Bengkulu	1,115	53.6%	965	46.4%	2,080	606	100.0%	0	0.0%	606	1,721	965	2,686
8	Bandar Lampung	100,108	70.7%	41,567	29.3%	141,675	29,535	79.8%	7,480	20.2%	37,015	129,643	49,047	178,690
9	Bangka Belitung	951	49.1%	985	50.9%	1,936	782	93.1%	58	6.9%	840	1,733	1,043	2,776
10	Kepulauan Riau	86	100.0%	0	0.0%	86	1,107	77.1%	328	22.9%	1,435	1,193	328	1,521
11	DKI Jakarta	0	0.0%	0	0.0%	0	0	0.0%	0	0.0%	0	0	0	0
12	Jawa Barat	112,337	54.1%	95,255	45.9%	207,592	145,268	83.8%	28,034	16.2%	173,302	257,605	123,289	380,894
13	Jawa Tengah	327,415	53.5%	285,119	46.5%	612,534	164,341	72.7%	61,598	27.3%	225,939	491,756	346,717	838,473
14	DI Yogyakarta	30,127	43.2%	39,683	56.8%	69,810	15,832	61.7%	9,836	38.3%	25,668	45,959	49,519	95,478
15	Jawa Timur	676,129	49.5%	690,039	50.5%	1,366,168	377,489	73.9%	133,078	26.1%	510,567	1,053,618	823,117	1,876,735
16	Banten	6,731	59.8%	4,519	40.2%	11,250	17,499	87.4%	2,532	12.6%	20,031	24,230	7,051	31,281
17	Bali	70,503	38.9%	110,932	61.1%	181,435	60,753	54.9%	49,942	45.1%	110,695	131,256	160,874	292,130
18	Nusa Tenggara Barat	69,900	59.3%	47,206	40.7%	117,106	30,583	76.3%	9,510	23.7%	40,093	99,483	58,718	158,199
19	Nusa Tenggara Timur	8,997	64.0%	5,052	36.0%	14,049	6,421	70.6%	2,676	29.4%	9,097	15,418	7,728	23,146
20	Kalimantan Barat	4,840	55.0%	3,962	45.0%	8,802	3,548	90.6%	369	9.4%	3,917	8,388	4,331	12,719
21	Kalimantan Tengah	2,138	55.2%	1,738	44.8%	3,876	1,313	65.4%	695	34.6%	2,008	3,451	2,433	5,884
22	Kalimantan Selatan	6,016	52.0%	5,559	48.0%	11,575	5,968	82.6%	1,253	17.4%	7,221	11,984	6,812	18,796
23	Kalimantan Timur	1,328	57.6%	979	42.4%	2,307	5,415	89.0%	672	11.0%	6,087	6,743	1,651	8,394
24	Sulawesi Utara	1,731	62.6%	1,036	37.4%	2,767	1,902	100.0%	0	0.0%	1,902	3,633	1,036	4,669
25	Sulawesi Tengah	2,827	63.8%	1,604	36.2%	4,431	1,327	70.7%	551	29.3%	1,878	4,154	2,155	6,309
26	Sulawesi Selatan	21,532	44.9%	26,461	55.1%	47,993	15,684	66.8%	7,811	33.2%	23,495	37,216	34,272	71,488
27	Sulawesi Tenggara	4,040	64.2%	2,255	35.8%	6,295	1,711	77.2%	505	22.8%	2,216	5,751	2,760	8,511
28	Gorontalo	255	100.0%	0	0.0%	255	218	81.3%	50	18.7%	268	473	50	523
29	Sulawesi Barat	2,646	42.2%	3,624	57.8%	6,270	901	39.8%	1,364	60.2%	2,265	3,547	4,988	8,535
30	Maluku	637	63.3%	370	36.7%	1,007	551	86.6%	85	13.4%	636	1,188	455	1,643
31	Maluku Utara	62	50.0%	62	50.0%	124	221	83.4%	44	16.6%	265	283	106	389
32	Irian Jaya Barat	427	66.1%	219	33.9%	646	130	28.6%	328	71.5%	456	557	545	1,102
33	Papua	481	78.0%	136	22.0%	617	174	53.5%	151	46.5%	325	655	287	942
	Indonesia	1,503,462	52.0%	1,389,984	48.0%	2,893,446	916,892	73.8%	324,899	26.2%	1,241,791	2,420,354	1,714,883	4,135,237

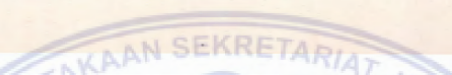


Table 10.14
Tabel 10.14

PERSENTASE TERNAK SAPI POTONG BERDASARKAN UMUR TAHUN 2008
PERCENTAGE OF BEFF CATTLE BY AGE 2008

No	Jenis/ Species	Anak/ Weaning			Muda/ Yearling				Dewasa/ Mature				Jumlah/ Total			
		Jantan/ Male	Betina/ Female	Jumlah/ Total	Jantan/ Male	Betina/ Female	Kebiri/ Total	Jumlah/ Total	Jantan/ Male	Betina/ Female	Kebiri/ Total	Jumlah/ Total	Jantan/ Male	Betina/ Female	Kebiri/ Total	Jumlah/ Total
(1)	(2)	(3)	(4)	(5)	(6)	(7)	(8)	(9)	(10)	(11)	(12)	(13)	(14)			
1	Aceh	6.38	10.01	16.39	10.70	16.04	-	26.74	19.77	36.60	0.51	56.87	36.84	62.65	0.51	100.00
2	Sumut	11.62	12.01	23.63	7.82	16.89	-	24.72	8.95	42.61	0.09	51.65	28.39	71.51	0.10	100.00
3	Sumbar	11.00	12.13	23.13	10.27	14.84	-	25.11	8.54	43.20	0.01	51.76	29.81	70.18	0.01	100.00
4	Riau	11.38	13.63	25.01	8.11	14.54	-	22.65	11.03	41.30	0.01	52.34	30.52	69.47	0.01	100.00
5	Jambi	11.02	12.49	23.52	12.13	11.25	-	23.38	13.95	39.15	-	53.10	37.10	62.90	-	100.00
6	Sumsel	8.65	12.05	20.71	9.96	15.61	-	25.57	16.59	37.13	-	53.72	35.20	64.79	-	100.00
7	Bengkulu	9.79	14.94	24.73	9.09	17.03	-	26.12	8.46	40.68	-	49.14	27.34	72.66	-	100.00
8	Lampung	12.42	12.84	25.26	10.00	12.20	-	22.19	8.70	43.82	0.02	52.54	31.12	68.86	0.03	100.00
9	DKI Jakarta	8.33	-	8.33	16.67	8.33	-	25.00	33.33	33.33	-	66.66	58.33	41.67	-	100.00
10	Jabar	9.63	11.28	20.92	10.16	11.52	-	21.67	20.47	36.94	-	57.41	40.26	59.74	-	100.00
11	Jateng	11.15	12.73	23.88	10.82	13.82	0.01	24.64	8.09	43.36	0.03	51.48	30.05	69.90	-	100.00
12	DIY	11.69	11.79	23.48	14.71	12.93	-	27.64	10.11	38.77	-	48.88	36.51	63.49	0.04	100.00
13	Jatim	9.14	8.86	18.00	11.16	12.74	0.01	23.91	11.69	46.33	0.07	58.09	31.99	67.93	0.09	100.00
14	Bali	8.06	11.62	19.76	14.43	12.55	0.11	27.08	16.87	36.14	0.15	53.15	39.36	60.31	0.33	100.00
15	NTB	11.77	14.78	26.55	9.53	13.65	0.01	23.20	9.82	40.28	0.14	50.25	31.13	68.72	0.16	100.00
16	NTT	11.95	12.13	24.08	11.47	14.71	-	26.19	12.13	37.60	-	49.74	35.56	64.44	-	100.00
17	Kalbar	9.71	9.34	19.05	14.23	12.71	-	26.94	17.60	36.41	-	54.01	41.53	58.47	-	100.00
18	Kalteng	11.97	11.41	23.38	8.38	13.00	-	21.37	19.43	35.82	-	55.25	39.77	60.23	-	100.00
19	Kalsel	11.09	14.25	25.33	10.26	16.37	-	26.63	9.11	38.92	-	48.03	30.46	69.54	-	100.00
20	Kaltim	8.91	11.14	20.05	9.67	13.31	-	22.98	15.65	41.31	-	56.97	34.23	65.77	-	100.00
21	Sukut	7.31	6.95	14.26	10.26	11.40	0.10	21.79	21.42	41.62	0.90	63.94	39.02	59.98	1.00	100.00
22	Sulteng	10.72	11.00	21.72	10.19	13.50	0.23	23.92	15.65	38.02	0.69	54.35	36.54	62.52	0.94	100.00
23	Sulsel	10.23	13.88	24.11	9.81	12.82	-	22.63	10.78	42.48	-	53.26	30.82	69.18	-	100.00
24	Sultra	10.47	11.50	21.96	9.56	15.40	-	24.96	11.37	41.71	-	53.08	31.40	68.60	-	100.00
25	Maluku	9.03	11.97	21.01	11.38	17.34	-	28.72	15.30	34.94	0.04	50.27	35.71	64.25	0.04	100.00
26	Papua	15.79	39.36	55.15	37.07	62.84	0.08	23.45	15.79	39.36	-	55.15	37.07	62.84	0.08	100.00
27	Babel	10.89	8.90	19.79	5.67	10.89	-	16.55	20.77	42.89	-	63.66	37.32	62.68	0.03	100.00
28	Banten	8.67	12.99	21.66	11.16	12.74	0.01	23.91	23.24	32.85	-	56.09	43.22	56.78	-	100.00
29	Gorontalo	7.58	9.42	17.00	9.61	13.32	0.01	22.94	14.90	45.05	0.12	60.07	32.02	67.79	0.18	100.00
30	Malut	9.41	9.66	19.07	10.00	13.11	-	23.12	21.03	36.78	-	57.81	40.45	59.55	-	100.00
31	Kepri	8.61	11.35	19.95	10.14	15.61	-	25.76	12.90	41.39	-	54.29	31.65	68.35	-	100.00
32	Irjabar	10.94	14.73	25.68	11.50	12.16	-	23.65	9.93	40.74	-	50.67	32.37	67.63	-	100.00
33	Sulbar	19.39	11.86	31.24	7.92	12.15	-	20.07	6.72	41.87	0.04	50.27	35.71	64.25	0.04	100.00
Indonesia (2007)		10.01	11.25	21.26	10.70	13.68	0.01	24.39	12.22	42.03	0.10	54.35	32.93	65.95	0.12	100.00
Indonesia (1993)		9.35	9.87	19.22	11.61	14.86	-	26.47	10.01	44.30	-	54.31	30.97	69.03	-	100.00

Sumber/ Source : Survei Rumah tangga Peternakan Nasional 2007 Badan Pusat Statistik dan Direktorat Jenderal Peternakan
urvey of Livestock Household 2008 by BPS-Statistic Indonesia and Directorate General Livestock Services

Tabel 10.15
Table

PERSENTASE TERNAK SAPI PERAH BERDASARKAN UMUR TAHUN 2008
PERCENTAGE OF DAIRY CATTLE BY AGE 2008

No	Jenis/ Species	Anak/ Weaning																Muda/ Yearling				Dewasa/ Mature				Jumlah/ Total			
		Jantan/ Male		Betina/ Female		Jumlah/ Total		Jantan/ Male		Betina/ Female		Kebiri/ Total		Jantan/ Male		Betina/ Female		Kebiri/ Total		Jantan/ Male		Betina/ Female		Kebiri/ Total					
		(3)	(4)	(5)	(6)	(7)	(8)	(9)	(10)	(11)	(12)	(13)	(14)																
1	Aceh	-	-	-	-	-	-	-	-	-	-	-	-	-	-	-	-	-	-	-	-	-	-	-	-				
2	Sumut	14.38	22.93	37.31	-	13.16	-	13.16	1.93	47.60	-	49.53	16.32	83.68	-	100.00	-	-	-	-	-	-	-	-	-				
3	Sumbar	16.80	5.66	22.26	16.80	-	-	16.80	-	61.13	-	61.13	33.21	66.79	-	100.00	-	-	-	-	-	-	-	-	-				
4	Riau	-	-	-	-	-	-	-	-	-	-	-	-	-	-	-	-	-	-	-	-	-	-	-	-				
5	Jambi	-	-	-	-	-	-	-	-	-	-	-	-	-	-	-	-	-	-	-	-	-	-	-	-				
6	Sumsel	8.00	2.67	10.67	8.00	16.00	-	24.00	1.33	64.00	-	65.33	17.33	82.67	-	100.00	-	-	-	-	-	-	-	-	-				
7	Bengkulu	2.45	12.24	14.69	-	4.80	-	4.90	-	80.41	-	80.41	2.45	97.56	-	100.00	-	-	-	-	-	-	-	-	-				
8	Lampung	9.43	18.06	27.48	1.33	14.96	-	16.29	-	56.22	-	56.22	10.78	89.24	-	100.00	-	-	-	-	-	-	-	-	-				
9	DKI Jakarta	4.16	9.30	13.46	3.65	11.31	-	14.96	-	9.42	88.54	-	71.58	17.23	82.77	-	100.00	-	-	-	-	-	-	-	-				
10	Jabar	7.67	16.05	23.72	1.93	11.76	-	13.69	1.74	66.93	-	62.59	11.35	88.65	-	100.00	-	-	-	-	-	-	-	-	-				
11	Jateng	10.14	13.35	23.49	4.67	12.36	-	17.04	4.22	57.09	-	59.47	19.03	80.94	0.03	100.00	-	-	-	-	-	-	-	-	-				
12	DIY	15.32	17.17	32.49	1.52	8.83	-	10.35	-	68.42	-	57.16	16.84	83.16	-	100.00	-	-	-	-	-	-	-	-	-				
13	Jatim	5.39	15.08	20.47	1.69	14.38	-	16.08	0.86	57.33	-	63.46	7.97	92.03	0.01	100.00	-	-	-	-	-	-	-	-	-				
14	Bali	-	-	-	-	-	-	-	-	-	-	-	-	-	-	-	-	-	-	-	-	-	-	-	-				
15	NTB	-	-	-	-	-	-	-	-	-	-	-	-	-	-	-	-	-	-	-	-	-	-	-	-				
16	NTT	-	-	-	-	-	-	-	-	-	-	-	-	-	-	-	-	-	-	-	-	-	-	-	-				
17	Kalbar	-	-	-	-	-	-	-	-	-	-	-	-	-	-	-	-	-	-	-	-	-	-	-	-				
18	Kalteng	-	-	-	-	-	-	-	-	-	-	-	-	-	-	-	-	-	-	-	-	-	-	-	-				
19	Kalsel	6.25	-	6.25	-	6.25	-	16.75	-	-	-	75.00	-	87.50	-	100.00	-	-	-	-	-	-	-	-	-				
20	Kaltim	-	-	-	-	-	-	-	-	-	-	-	12.50	-	-	-	-	-	-	-	-	-	-	-	100.00				
21	Sulut	-	-	-	-	-	-	-	-	-	-	-	-	-	-	-	-	-	-	-	-	-	-	-	-				
22	Sulteng	-	-	-	-	-	-	-	-	-	-	0.01	-	-	-	-	-	-	-	-	-	-	-	-	-				
23	Sulsel	-	-	-	-	-	-	-	-	58.84	-	58.84	-	100.00	-	100.00	-	-	-	-	-	-	-	-	-				
24	Sultra	-	-	-	-	-	-	-	-	-	-	-	-	-	-	-	-	-	-	-	-	-	-	-	-				
25	Maluku	-	-	-	-	-	-	-	-	-	-	-	-	66.67	-	66.67	-	-	-	-	-	-	-	-	-				
26	Papua	8.33	-	8.33	8.33	16.67	-	25.00	-	66.67	-	66.67	16.67	83.33	-	100.00	-	-	-	-	-	-	-	-	-				
27	Babel	-	-	-	-	-	-	-	-	-	-	-	-	-	-	-	-	-	-	-	-	-	-	-	-				
28	Banten	6.30	-	6.30	11.18	12.59	-	18.75	-	69.92	-	69.92	17.48	82.52	-	100.00	-	-	-	-	-	-	-	-	-				
29	Gorontalo	8.33	-	8.33	8.33	16.67	-	25.00	-	66.67	-	66.67	16.67	83.33	-	100.00	-	-	-	-	-	-	-	-	-				
30	Malut	-	-	-	-	-	-	-	-	-	-	-	-	-	-	-	-	-	-	-	-	-	-	-	-				
31	Kepri	-	-	-	-	-	-	-	3.41	-	-	-	-	-	-	-	-	-	-	-	-	-	-	-	-				
32	Irijabar	-	-	-	-	-	-	-	-	-	-	-	-	-	-	-	-	-	-	-	-	-	-	-	-				
33	Sulbar	-	-	-	-	-	-	-	-	-	-	-	-	-	-	-	-	-	-	-	-	-	-	-	-				
Indonesia (2008)		7.02	14.57	21.58	2.41	12.78	-	15.19	2.23	61.00	0.01	63.23	11.65	88.34	0.01	100.00	-	-	-	-	-	-	-	-	-				
Indonesia (1993)		8.72	12.67	21.39	6.40	14.03	-	20.43	2.76	55.42	-	58.18	17.88	82.12	-	100.00	-	-	-	-	-	-	-	-	-				

Sumber/ Source : Survei Rumah tangga Peternakan Nasional 2008 Badan Pusat Statistik dan Direktorat Jenderal Peternakan
Survey of Livestock Household 2008 by BPS-Statistic Indonesia and Directorate General Livestock Services

Tabel 10.16
TablePERSENTASE TERNAK KERBAU BERDASARKAN UMUR TAHUN 2008
PERCENTAGE OF BUFFALO BY AGE 2008

No	Jenis/ Species	Anak/ Weaning			Muda/ Yearling				Dewasa/ Mature				Jumlah/ Total				(%)
		Jantan/ Male	Betina/ Female	Kebiri	Jumlah/ Total	Jantan/ Male	Betina/ Female	Kebiri	Jumlah/ Total	Jantan/ Male	Betina/ Female	Kebiri	Jumlah/ Total	Jantan/ Male	Betina/ Female	Kebiri	
(1)	(2)	(3)	(4)	(5)	(6)	(7)	(8)	(9)	(10)	(11)	(12)	(13)	(14)	(15)	(16)	(17)	(18)
1	Aceh	8.91	11.98	-	20.89	10.13	16.77	-	26.90	14.19	38.02	-	52.22	33.23	66.77	-	100.0
2	Sumut	11.77	10.85	-	22.42	12.91	13.38	-	26.30	12.87	38.61	-	51.28	37.38	62.64	-	100.0
3	Sumbar	11.81	12.10	-	23.91	10.48	13.59	-	24.07	9.20	42.68	0.15	52.02	31.49	68.37	0.15	100.0
4	Riau	10.84	11.77	-	22.82	9.25	16.80	0.01	25.86	8.70	42.47	0.34	51.52	28.79	70.85	0.38	100.0
5	Jambi	8.83	10.11	-	18.93	12.80	16.09	-	28.89	12.10	40.08	-	52.18	33.72	66.28	-	100.0
6	Sumsel	8.01	13.09	-	21.10	13.85	17.12	-	30.97	13.40	34.52	-	47.93	35.28	64.74	-	100.0
7	Bengkulu	9.21	12.88	-	21.87	10.49	18.81	-	29.10	8.68	40.35	-	49.03	28.38	71.82	-	100.0
8	Lampung	12.14	13.91	-	28.06	7.41	14.06	-	21.47	5.71	48.76	-	52.47	25.26	74.74	-	100.0
9	DKI Jakarta	4.48	4.48	-	8.95	-	8.95	-	8.95	41.05	41.05	-	82.09	45.52	54.48	-	100.0
10	Jabar	6.61	10.33	-	16.94	7.18	13.04	-	20.22	17.97	44.87	-	62.84	31.76	68.24	-	100.0
11	Jateng	8.05	13.05	-	21.10	8.91	15.34	0.01	24.28	10.15	44.47	0.03	54.64	27.11	72.85	0.03	100.0
12	DIY	8.28	19.01	-	25.27	6.94	27.09	-	34.03	10.89	29.82	-	40.70	24.09	75.91	-	100.0
13	Jatim	9.89	10.27	-	20.15	6.19	14.04	-	20.24	18.04	41.57	-	59.81	34.12	65.88	-	100.0
14	Bali	8.11	9.87	0.49	16.28	22.54	20.25	1.82	44.41	4.85	33.49	0.98	39.31	33.51	63.40	3.09	100.0
15	NTB	13.05	13.27	-	26.32	11.70	14.32	0.18	26.20	7.97	39.02	0.50	47.49	32.72	66.80	0.68	100.0
16	NTT	9.20	11.31	-	20.51	12.14	13.53	-	25.87	15.03	36.79	-	53.82	36.38	63.82	-	100.0
17	Kalbar	7.82	8.36	-	15.98	8.95	7.89	-	14.84	18.83	50.64	-	69.18	33.20	66.80	-	100.0
18	Kalteng	8.41	15.06	-	21.47	8.47	19.85	-	26.32	9.54	40.88	-	50.22	24.42	75.58	-	100.0
19	Kalsel	10.51	16.18	-	26.69	10.62	18.36	-	28.99	11.74	32.58	-	44.32	32.87	67.13	-	100.0
20	Kaltim	6.02	7.49	-	13.51	11.12	15.81	-	26.93	20.83	38.93	-	59.56	37.77	62.23	-	100.0
21	Bengkulu	-	-	-	-	-	-	-	-	-	-	-	-	-	-	-	-
22	Sulteng	10.86	11.83	-	22.89	6.87	14.84	-	23.71	14.82	38.98	-	53.80	34.35	65.65	-	100.0
23	Sulsel	8.34	11.88	0.05	20.07	10.42	13.75	-	24.17	11.83	43.57	0.25	55.76	30.69	69.01	0.30	100.0
24	Sultra	15.85	13.48	-	29.32	9.92	12.24	-	22.15	12.85	35.87	-	48.53	36.42	61.58	-	100.0
25	Makulu	5.86	9.15	-	16.04	11.75	15.89	-	27.84	23.73	33.80	-	57.33	41.36	58.64	-	100.0
26	Papua	10.98	10.24	-	21.23	6.85	13.69	-	20.54	21.45	36.78	-	58.23	39.28	60.72	-	100.0
27	Babel	-	1.92	-	1.92	23.08	-	23.08	25.00	50.00	-	75.00	48.08	51.92	-	100.0	
28	Banten	9.65	12.57	0.03	22.25	8.95	14.74	0.01	2.71	10.99	43.01	0.05	54.05	29.59	70.33	0.09	100.0
29	Gorontalo	-	-	-	-	-	-	-	-	-	-	-	-	-	-	-	-
30	Malut	2.85	9.41	-	12.26	14.96	8.91	-	23.87	34.28	29.58	-	63.86	52.10	47.90	-	100.0
31	Kepri	-	-	-	-	-	-	-	-	-	-	-	-	-	-	-	-
32	Ijabar	-	-	-	-	-	-	-	-	-	-	-	-	-	-	-	-
33	Sulbar	3.52	5.00	-	8.52	4.97	26.65	-	31.82	12.23	47.64	-	59.87	20.71	79.29	-	100.0
	Indonesia (200)	9.34	11.98	0.01	21.30	10.15	15.30	0.02	25.47	12.79	40.37	0.07	53.23	32.27	67.64	0.09	100.0
	Indonesia (199)	8.0	9.9	-	18.9	10.3	15.1	-	25.5	11.9	43.7	-	55.6	31.3	68.7	-	100.0

Sumber : Source : Survei Rumah Tangga Peternakan Nasional 2007 Badan Pusat Statistik dan Direktorat Jenderal Peternakan
Survey of Livestock Household 2008 by BPS-Statistic Indonesia and Directorate General Livestock Services

Tabel 10.17
Table

PERSENTASE TERNAK KAMBING BERDASARKAN UMUR TAHUN 2008
PERCENTAGE OF GOAT BY AGE 2008

No	Jenis/ Species	Anak/ Weaning				Muda/ Yearling				Dewasa/ Mature				Jumlah/ Total				(%)
		Jantan/ Male	Betina/ Female	Kebiri	Jumlah/ Total	Jantan/ Male	Betina/ Female	Kebiri	Jumlah/ Total	Jantan/ Male	Betina/ Female	Kebiri	Jumlah/ Total	Jantan/ Male	Betina/ Female	Kebiri	Jumlah/ Total	
1	Aceh	11.06	12.11	0.04	23.21	14.53	15.00	0.66	30.20	16.38	29.91	0.30	46.59	41.97	57.02	1.01	100.00	
2	Sumut	10.96	14.89	-	25.79	10.65	17.63	-	28.26	12.26	33.65	-	45.93	33.63	66.17	0.01	100.00	
3	Sumbang	12.43	18.19	-	30.62	9.33	12.51	-	21.84	11.07	36.47	-	47.54	32.83	67.17	-	100.00	
4	Riau	12.06	14.26	0.03	26.35	11.87	15.68	-	27.54	13.77	32.31	0.03	46.10	37.70	62.24	0.06	100.00	
5	Jambi	12.62	14.30	-	26.92	12.15	14.79	-	26.94	16.88	29.45	0.01	46.14	41.45	58.54	0.01	100.00	
6	Sumsel	10.22	12.98	-	23.20	10.84	14.68	-	25.52	16.77	34.51	-	51.28	37.83	62.37	-	100.00	
7	Bengkulu	13.22	17.88	-	30.90	10.79	15.17	0.03	25.99	11.71	31.40	-	43.11	35.72	64.25	0.04	100.00	
8	Lampung	13.47	17.18	-	30.65	12.33	14.38	-	26.71	11.83	30.79	0.02	42.64	37.83	62.38	0.02	100.00	
9	DKI Jakarta	8.59	10.88	-	19.25	8.73	16.22	-	24.95	14.79	41.01	-	55.80	32.10	67.90	-	100.00	
10	Jabar	12.17	14.49	-	26.66	11.13	15.41	-	26.54	14.38	32.42	-	46.79	37.68	62.32	-	100.00	
11	Jeteng	12.67	16.33	-	29.10	11.89	14.43	0.02	26.33	14.38	32.42	-	46.79	37.68	62.32	-	100.00	
12	DIY	13.30	14.13	-	27.43	12.22	12.93	-	25.15	13.66	33.78	-	47.42	39.18	60.83	-	100.00	
13	Jatim	6.87	11.88	-	20.35	9.11	24.85	0.01	33.77	20.84	25.02	0.02	45.68	36.62	61.35	0.03	100.00	
14	Bali	9.17	12.07	0.10	21.35	9.24	30.79	2.00	40.23	8.32	30.01	0.10	38.43	26.73	72.86	0.41	100.00	
15	NTB	14.48	15.55	-	30.03	9.75	14.39	-	24.15	7.70	38.12	-	45.82	31.93	68.07	-	100.00	
16	NTT	11.18	13.36	-	24.54	13.78	14.12	-	27.90	13.53	34.03	-	47.55	36.49	61.51	-	100.00	
17	Kalbar	12.07	14.13	-	26.20	14.81	14.70	-	29.31	15.41	29.08	-	44.49	42.10	57.90	-	100.00	
18	Kalteng	6.66	9.04	-	15.90	9.61	20.14	0.09	29.64	17.94	36.02	0.30	54.26	34.40	65.20	0.40	100.00	
19	Kalsel	13.48	17.37	0.26	31.11	11.36	13.61	-	25.00	13.10	30.79	-	43.90	37.97	61.77	0.26	100.00	
20	Kaltim	9.61	16.18	-	25.77	10.85	13.70	-	24.55	16.02	33.66	-	46.89	36.48	63.52	-	100.01	
21	Sulut	12.14	12.78	-	24.92	10.62	14.10	-	24.82	16.53	33.92	-	50.45	39.20	60.80	-	100.00	
22	Sulteng	11.76	17.05	-	28.83	10.37	14.38	-	24.74	10.93	35.50	-	46.42	33.07	66.93	-	100.00	
23	Sulsel	11.58	15.84	-	27.43	10.32	15.58	-	25.90	10.11	36.55	0.02	46.87	32.01	67.97	-	100.00	
24	Sultra	11.54	14.09	-	25.83	11.68	19.85	-	31.73	9.53	33.11	-	42.84	32.95	67.97	0.02	100.00	
25	Maluku	11.63	14.59	-	26.12	11.63	17.20	-	28.83	16.40	28.65	-	45.05	39.56	60.44	-	100.00	
26	Papua	12.48	12.48	-	24.96	8.70	16.01	-	24.72	15.15	35.17	-	50.32	36.33	63.67	-	100.00	
27	Babal	5.31	8.95	-	14.26	6.42	15.49	-	21.91	31.42	32.41	-	63.83	43.16	56.85	-	100.00	
28	Banten	9.63	14.82	0.22	24.67	10.87	16.20	0.36	27.45	13.05	34.18	0.45	47.69	33.75	65.20	1.05	100.00	
29	Gorontalo	10.83	12.37	-	23.20	7.76	15.46	0.06	23.30	16.79	38.71	-	53.51	35.36	64.54	0.08	100.00	
30	Malut	13.05	14.81	0.07	27.94	11.86	13.52	0.09	25.27	16.05	30.59	0.18	46.79	40.77	58.69	0.34	100.00	
31	Kepri	12.27	15.20	-	27.47	13.44	14.99	-	28.43	13.41	30.70	-	44.10	39.12	60.88	-	100.00	
32	Ijabar	9.81	15.71	-	25.51	9.95	19.83	-	29.58	14.55	30.36	-	44.91	34.30	65.70	-	100.00	
33	Sulbar	15.11	20.59	-	35.69	7.82	10.53	-	18.05	9.82	36.45	-	48.27	32.45	67.55	-	100.00	
Indonesia (2008)		12.06	16.04	0.02	27.12	12.01	14.83	0.07	26.90	12.99	32.93	0.05	45.98	37.06	62.80	0.14	100.00	
Indonesia (1993)		10.30	12.48	-	22.78	10.28	16.19	-	26.47	10.37	40.38	-	50.75	30.95	69.05	-	100.00	

Sumber / Source : Survei Rumah Tangga Peternakan Nasional 2007 Badan Pusat Statistik dan Direktorat Jenderal Peternakan
Survey of Livestock Household 2008 by BPS-Statistic Indonesia and Directorate General Livestock Services

Tabel 10.18
TablePERSENTASE TERNAK DOMBA BERDASARKAN UMUR TAHUN 2008
PERCENTAGE OF SHEEP BY AGE 2008

No	Jenis/ Species	Anak/ Weaning		Kebiri	Jumlah/ Total	Muda/ Yearling		Kebiri	Jumlah/ Total	Dewasa/ Mature		Kebiri	Jumlah/ Total	Jumlah/ Total		Kebiri	Jumlah/ Total
		Jantan/ Male	Betina/ Female			Jantan/ Male	Betina/ Female			Jantan/ Male	Betina/ Female			Jantan/ Male	Betina/ Female		
		(3)	(4)			(5)	(6)			(7)	(8)			(9)	(10)		
(1)	(2)	(3)	(4)	(5)	(6)	(7)	(8)	(9)	(10)	(11)	(12)	(13)	(14)				
1	Aceh	11.57	12.40	-	23.97	16.16	15.92	2.00	34.07	11.95	30.01	-	41.98	39.67	56.33	2.00	100.00
2	Sumut	10.84	13.36	-	24.20	11.96	15.77	-	27.73	6.35	41.72	-	48.07	29.15	70.85	-	100.00
3	Sumber	11.56	12.84	-	24.43	4.84	14.36	-	19.00	14.85	41.93	-	56.57	30.87	69.13	-	100.00
4	Riau	11.89	14.71	-	26.40	7.27	17.78	-	25.03	14.43	34.14	-	48.57	33.40	66.80	-	100.00
5	Jambi	14.20	12.17	-	26.36	9.45	16.35	-	25.03	14.77	33.05	-	47.62	36.43	61.57	-	100.00
6	Sumsel	10.61	11.73	-	22.34	11.51	17.30	-	26.61	21.27	27.59	-	48.85	43.39	56.61	-	100.00
7	Bengkulu	6.37	7.76	-	14.13	13.96	19.91	-	33.90	20.38	31.55	0.04	51.97	40.73	59.23	0.04	100.00
8	Lampung	13.25	16.14	-	29.39	6.51	15.52	-	24.03	13.49	33.09	-	46.58	35.25	64.75	-	100.00
9	DKI Jakarta	-	-	-	-	-	1.15	-	1.15	-	98.65	-	98.65	-	100.00	-	100.00
10	Jebar	12.97	15.36	-	28.32	12.26	14.15	-	26.41	14.42	30.84	-	45.28	39.65	60.35	-	100.00
11	Jateng	12.76	15.93	0.01	28.69	10.60	13.52	0.02	24.13	12.24	34.91	0.03	47.18	35.59	64.35	0.06	100.00
12	DIY	17.83	14.36	-	32.20	10.96	6.90	-	19.88	10.67	37.06	-	47.93	39.66	60.34	-	100.00
13	Jatim	11.37	14.73	-	26.11	9.45	14.47	-	23.63	13.35	38.54	0.07	49.97	34.16	65.75	0.07	100.00
14	Bali	-	-	-	-	-	-	-	-	-	-	-	-	-	-	-	-
15	NTB	7.70	16.47	-	26.17	7.42	12.16	-	19.59	6.56	45.67	-	54.23	23.67	76.33	-	100.01
16	NTT	11.04	13.56	-	24.62	16.66	16.66	-	33.74	15.36	26.26	-	41.64	43.28	56.74	-	100.00
17	Kalbar	-	-	-	-	-	-	-	-	-	-	-	-	-	-	-	-
18	Kalteng	7.65	12.59	-	20.44	12.77	20.25	-	33.03	19.71	26.83	-	46.53	40.33	59.67	-	-
19	Kalsel	10.58	16.07	-	26.65	14.08	23.65	-	37.74	6.92	26.69	-	35.61	33.59	66.41	-	100.00
20	Kaltim	40.61	4.95	-	45.56	14.85	4.95	-	19.80	9.90	24.74	-	34.64	65.36	34.64	-	100.00
21	Sulut	-	-	-	-	-	-	-	-	-	-	-	-	-	-	-	-
22	Sulteng	12.34	22.24	-	34.56	7.39	6.69	-	16.06	7.66	41.66	-	49.34	27.41	72.59	-	100.00
23	Sulsei	29.79	7.80	-	37.59	10.64	7.60	-	16.44	14.16	29.79	-	43.97	54.61	45.39	-	100.00
24	Sultra	29.41	5.86	-	35.29	17.65	5.66	-	23.53	11.76	29.41	-	41.16	56.82	41.16	-	100.00
25	Meluku	14.49	9.02	-	23.51	20.20	16.87	-	36.67	15.35	24.27	-	39.62	50.04	49.96	-	100.00
26	Papua	30.23	4.85	-	34.86	16.80	4.85	-	23.26	11.63	30.23	-	41.66	60.47	39.53	-	100.00
27	Babel	14.29	14.29	-	28.57	-	14.29	-	14.29	26.57	26.57	-	57.14	42.66	67.14	-	100.00
28	Banten	9.37	13.33	-	22.70	10.53	18.04	0.07	26.63	15.67	34.72	0.06	50.67	35.77	64.09	0.15	100.00
29	Gorontalo	-	-	-	-	-	-	-	-	-	-	-	-	-	-	-	-
30	Malut	-	-	-	-	-	-	-	-	-	-	-	-	-	-	-	-
31	Kepri	-	-	-	-	-	-	-	-	-	-	-	-	-	-	-	-
32	Irjabar	-	-	-	-	-	-	-	-	-	-	-	-	-	-	-	-
33	Sulbar	-	-	-	-	-	-	-	-	-	-	-	-	-	-	-	-
Indonesia (2001)		12.49	15.17	-	27.66	11.62	14.26	0.02	25.90	13.78	32.63	0.02	46.43	37.90	62.06	0.04	100.00
Indonesia (1991)		9.29	11.38	-	20.67	9.40	15.72	-	25.12	11.39	42.82	-	54.21	30.06	69.92	-	100.00

Sumber / Source : Survei Rumah Tangga Peternakan Nasional 2007 Badan Pusat Statistik dan Direktorat Jenderal Peternakan
Survey of Livestock Household 2008 by BPS-Statistic Indonesia and Directorate General Livestock Services

10.19
Table

PERSENTASE TERNAK BABI BERDASARKAN UMUR TAHUN 2008
PERCENTAGE OF PIG BY AGE 2008

No	Jenis/ Species	Anak/ Weaning				Muda/ Yearling				Dewasa/ Mature				Jumlah/ Total				(%)
		Jantan/ Male	Betina/ Female	Kebiri	Jumlah/ Total	Jantan/ Male	Betina/ Female	Kebiri	Jumlah/ Total	Jantan/ Male	Betina/ Female	Kebiri	Jumlah/ Total	Jantan/ Male	Betina/ Female	Kebiri	Jumlah/ Total	
(1)	(2)	(3)	(4)	(5)	(6)	(7)	(8)	(9)	(10)	(11)	(12)	(13)	(14)	(15)	(16)	(17)	(18)	
1	Aceh	20.00	-	-	20.00	20.00	33.33	-	53.33	13.33	13.33	-	26.67	53.33	46.67	-	100.00	
2	Sumut	15.20	12.73	1.83	29.76	15.21	12.82	8.04	36.07	7.49	17.78	8.90	34.17	37.89	43.33	18.77	100.00	
3	Sumber	10.85	5.28	0.33	16.28	15.44	18.51	-	33.95	21.25	27.57	0.98	49.79	47.34	51.36	1.30	100.00	
4	Riau	14.76	22.50	1.96	39.22	8.40	13.59	1.55	23.55	11.70	25.47	0.06	37.23	34.86	61.57	3.58	100.00	
5	Jambi	14.06	22.74	-	36.80	16.87	34.99	-	51.87	1.80	9.73	-	11.33	32.54	67.46	-	100.00	
6	Sumsel	20.17	33.39	0.14	53.71	8.37	7.65	-	16.02	9.74	19.85	0.88	30.27	38.29	60.89	0.82	100.00	
7	Bengkulu	9.41	11.53	-	20.94	8.68	11.84	-	16.52	5.01	55.53	-	60.54	21.10	78.90	-	100.00	
8	Lampung	18.18	25.27	0.33	43.78	11.07	13.78	-	24.82	6.71	24.71	-	31.42	35.93	63.74	0.33	100.00	
9	DKI Jakarta	-	-	-	-	-	-	-	-	-	-	-	-	-	-	-	-	
10	Jabar	-	-	-	-	-	-	-	-	-	-	-	-	-	-	-	-	
11	Jateng	24.99	21.97	4.88	51.84	4.58	9.17	15.02	28.75	3.94	15.37	0.31	19.62	33.49	46.51	20.00	100.00	
12	DIY	26.01	30.70	-	56.71	5.85	13.83	2.90	22.38	0.78	20.14	-	20.91	32.43	84.67	2.90	100.00	
13	Jatim	21.85	34.37	-	56.02	6.75	10.81	6.36	23.92	4.71	15.35	-	20.06	33.11	80.53	6.36	100.00	
14	Ball	10.70	25.84	12.54	49.08	9.14	8.97	9.72	27.83	4.33	14.36	4.39	23.08	24.18	49.17	26.85	100.00	
15	NTB	10.46	19.01	-	29.49	9.62	13.55	-	23.37	12.42	34.72	-	47.15	32.72	87.28	-	100.00	
16	NTT	9.83	12.41	4.06	26.12	13.81	18.43	2.78	35.02	10.02	23.90	4.94	36.85	33.46	54.76	11.77	100.00	
17	Kalbar	11.80	15.24	1.43	28.27	12.96	15.19	5.46	33.65	13.86	22.36	2.07	36.09	38.24	52.78	6.98	100.00	
18	Kalteng	12.14	14.27	0.46	26.88	12.76	17.48	1.09	31.34	16.73	24.47	0.58	41.79	41.83	58.23	2.13	100.00	
19	Kalsel	13.26	17.21	-	30.47	13.65	16.39	-	30.04	17.96	21.54	-	39.49	44.86	55.14	-	100.00	
20	Kaltim	11.90	15.72	0.06	27.68	15.18	18.62	0.28	34.06	13.95	24.19	0.12	38.27	41.01	58.53	0.48	100.00	
21	Sulut	12.77	18.51	3.50	34.79	11.28	16.75	4.00	45.41	4.16	14.70	1.73	20.59	42.30	52.41	5.29	100.00	
22	Sulteng	13.54	17.52	3.94	35.00	11.49	15.45	4.38	34.39	6.55	21.42	2.31	30.29	27.29	58.27	14.44	100.00	
23	Sulsel	14.84	17.37	0.96	32.97	16.83	11.80	1.84	33.27	17.81	13.82	2.33	33.78	49.08	42.99	7.93	100.00	
24	Sultra	17.83	18.30	-	36.13	10.90	18.31	1.87	29.09	10.12	24.87	-	34.79	38.84	59.29	1.87	100.00	
25	Meluku	17.63	16.36	-	33.99	15.34	14.20	-	29.53	12.79	23.69	-	36.49	45.76	54.24	-	100.00	
26	Papua	14.15	15.64	1.31	31.10	13.55	17.29	0.87	31.52	11.84	22.75	2.79	37.38	39.55	55.00	4.77	100.00	
27	Babel	13.36	31.22	16.28	80.85	8.82	11.28	1.03	19.13	3.01	18.91	0.10	20.02	23.19	59.42	17.39	100.00	
28	Banten	13.24	19.04	-	32.29	9.14	23.63	-	32.97	10.79	22.95	1.01	34.75	33.17	65.82	1.01	100.00	
29	Gorontalo	25.14	23.36	0.59	49.10	4.66	15.28	4.75	24.69	5.80	20.21	-	28.01	35.81	58.65	5.35	100.00	
30	Malut	14.11	16.72	0.10	30.94	13.88	18.17	1.81	31.84	16.82	19.57	1.03	37.43	44.79	52.24	-	100.00	
31	Kepri	19.08	22.68	-	41.98	11.29	13.44	5.79	30.53	10.02	18.89	6.00	27.51	40.16	53.43	6.39	100.00	
32	Irjabar	7.63	22.46	-	30.29	8.66	21.72	0.10	30.49	13.29	25.78	0.15	39.22	29.79	69.96	0.25	100.00	
33	Sulbar	17.84	29.68	0.04	47.54	10.25	12.32	2.39	24.96	5.32	19.28	2.92	27.49	33.41	61.24	5.35	100.00	
Indonesia (2008)		12.71	16.23	3.36	32.30	13.15	18.13	4.48	32.73	10.11	##	4.17	34.96	35.98	52.05	11.97	100.00	
Indonesia (1997)		12.14	13.22	-	25.36	16.84	13.96	-	32.60	18.81	23.43	-	42.04	49.39	50.61	-	100.00	

Sumber / Source : Survei Rumah Tangga Peternakan Nasional 2007 Badan Pusat Statistik dan Direktorat Jenderal Peternakan
Survey of Livestock Household 2008 by BPS-Statistic Indonesia and Directorate General Livestock Services

Tabel
 Table 10.20

 PERSENTASE TERNAK KUDA BERDASARKAN UMUR TAHUN 2008
 PERCENTAGE OF HORSE BY AGE 2008

No	Jenis/ Species	Anak/ Weaning				Muda/ Yearling				Dewasa/ Mature		Jumlah/ Total				Kebiri	Jumlah/ Total
		Jantan/ Male	Betina/ Female	Kebiri	Jumlah/ Total	Jantan/ Male	Betina/ Female	Kebiri	Jumlah/ Total	Jantan/ Male	Betina/ Female	Kebiri	Jumlah/ Total	Jantan/ Male	Betina/ Female		
(1)	(2)	(3)	(4)	(5)	(6)	(7)	(8)	(9)	(10)	(11)	(12)	(13)	(14)	(15)	(16)	(17)	(18)
1	Aceh	-	13.43	-	13.43	3.51	20.79	-	24.29	36.56	25.70	-	62.26	40.09	59.91	-	100.00
2	Sumut	0.59	1.18	-	1.78	10.18	15.70	-	25.86	23.13	49.23	-	72.36	33.89	68.11	-	100.00
3	Sumbang	17.61	16.95	-	34.56	10.92	10.48	-	21.40	5.24	38.80	-	44.04	33.78	66.24	-	100.00
4	Riau	-	-	-	-	-	-	-	-	-	-	-	-	-	-	-	-
5	Jambi	16.54	16.54	-	33.08	-	-	-	-	6.77	60.15	-	66.92	23.31	78.89	-	100.00
6	Sumsel	7.58	18.07	-	25.65	2.52	18.70	-	21.22	5.98	47.15	-	53.13	16.08	83.92	-	100.00
7	Bengkulu	-	50.00	-	50.00	-	-	-	-	-	50.00	-	50.00	-	100.00	-	100.00
8	Lampung	3.68	10.82	-	14.31	12.28	3.28	-	15.56	39.47	30.67	-	70.13	55.43	44.57	-	100.00
9	DKI Jakarta	-	-	-	-	-	-	-	-	-	-	-	-	-	-	-	-
10	Jabar	2.70	2.70	-	5.41	35.19	14.82	-	50.01	12.99	31.58	-	44.58	50.89	49.11	-	100.00
11	Jateng	8.31	17.07	-	26.18	15.45	16.69	-	32.13	7.83	34.06	-	41.68	31.39	68.61	-	100.00
12	DIY	0.75	1.49	-	2.24	30.34	1.49	-	31.84	-	65.92	-	65.92	31.09	68.91	-	100.00
13	Jatim	6.12	4.88	-	11.01	12.97	16.36	-	29.33	22.26	37.41	-	59.87	41.35	58.65	-	100.00
14	Bali	22.98	12.57	-	35.55	3.77	8.60	-	12.57	3.77	48.12	-	51.88	30.52	69.48	-	100.00
15	NTB	10.84	13.82	-	24.67	8.98	12.85	-	21.51	12.38	41.44	-	53.82	31.89	68.11	-	100.00
16	NTT	8.33	8.15	-	18.47	12.28	13.31	-	25.59	23.06	34.88	-	57.94	43.87	58.33	-	100.00
17	Kalbar	-	-	-	-	-	-	-	-	-	-	-	-	-	-	-	-
18	Kalteng	-	-	-	-	-	-	-	-	-	-	-	-	-	-	-	-
19	Kalsel	4.89	9.38	-	14.06	8.25	12.39	-	20.64	17.40	47.90	-	65.30	30.34	69.86	-	100.00
20	Kaltim	-	-	-	-	-	-	-	-	-	100.00	-	100.00	-	100.00	-	100.00
21	Sulut	1.15	11.23	-	12.37	3.42	12.71	-	16.13	27.77	43.72	-	71.60	32.34	67.66	-	100.00
22	Sulteng	7.51	6.41	-	13.92	7.52	7.94	-	15.46	40.06	30.56	-	70.62	55.09	44.91	-	100.00
23	Sulsei	8.03	11.31	-	19.34	8.86	13.43	-	20.29	19.55	40.82	-	60.37	34.45	65.55	-	100.00
24	Sultra	8.35	5.11	-	13.47	1.34	9.99	-	11.34	33.78	41.44	-	75.20	43.45	56.55	-	100.00
25	Maluku	2.81	4.61	-	7.02	11.13	19.50	-	30.63	33.11	29.24	-	62.35	46.75	53.25	-	100.00
26	Papua	5.85	15.97	-	21.82	-	0.57	-	0.57	48.03	31.58	-	77.61	51.88	48.12	-	100.00
27	Babel	-	-	-	-	-	-	-	-	-	-	-	-	-	-	-	-
28	Banten	0.25	15.57	-	15.82	6.72	18.49	-	25.21	19.84	39.34	-	58.98	26.60	73.40	-	100.00
29	Gorontalo	6.86	3.65	-	10.51	2.74	3.67	-	6.41	39.92	43.16	-	83.08	49.53	50.47	-	100.00
30	Malut	11.11	22.22	-	33.33	-	11.11	-	11.11	-	55.56	-	55.56	11.11	88.89	-	100.00
31	Kepri	-	-	-	-	-	-	-	-	-	-	-	-	-	-	-	-
32	Irjabar	-	-	-	-	-	-	-	-	-	-	-	-	-	-	-	-
33	Sulbar	10.74	-	-	10.74	-	-	-	-	-	67.77	21.49	89.26	10.74	67.77	21.49	100.00
	Indonesia (2)	8.26	10.55	-	18.82	9.17	13.45	-	22.62	20.17	38.36	0.04	58.56	37.60	62.36	0.04	100.00
	Indonesia (1)	7.57	5.92	-	13.49	9.01	8.92	0	17.93	33.90	34.68	0	68.58	50.48	49.52	0	100.00

 Sumber / Source : Survei Rumah Tangga Peternakan Nasional 2008 Badan Pusat Statistik dan Direktorat Jenderal Peternakan
 Survey of Livestock Household 2008 by BPS-Statistic Indonesia and Directorate General Livestock Services

Table 10.21
Table

PERSENTASE TERNAK AYAM BURAS BERDASARKAN UMUR TAHUN 2008
PERCENTAGE OF NATIVE CHICKEN BY AGE 2008

No	Jenis/ Species	Anak/ Weaning			Muda/ Yearling			Dewasa/ Mature			Jumlah/ Total		
		Jantan/ Male	Betina/ Female	Jumlah/ Total	Jantan/ Male	Betina/ Female	Jumlah/ Total	Jantan/ Male	Betina/ Female	Jumlah/ Total	Jantan/ Male	Betina/ Female	Jumlah/ Total
(1)	(2)	(3)	(4)	(5)	(6)	(7)	(8)	(9)	(10)	(11)	(12)	(13)	(14)
1	Aceh	11.38	19.07	30.45	11.74	20.17	31.91	11.56	26.08	37.64	34.68	65.32	100.00
2	Sumut	13.85	22.65	36.50	12.33	21.74	34.07	7.95	21.47	29.42	34.13	65.87	100.00
3	Sumbang	9.95	19.79	29.72	6.49	15.26	21.76	7.35	41.17	48.52	23.77	76.23	100.00
4	Riau	11.02	19.76	30.78	13.05	19.98	33.03	11.24	24.95	36.19	35.31	64.69	100.00
5	Jambi	18.16	24.88	43.04	12.44	20.56	33.00	6.47	17.48	23.96	37.08	62.92	100.00
6	Sumsel	11.67	15.94	27.61	15.34	23.52	38.86	11.40	22.13	33.53	38.40	61.60	100.00
7	Bengkulu	13.19	29.27	42.46	11.45	17.42	28.87	8.74	19.93	28.67	33.38	66.62	100.00
8	Lampung	13.59	25.03	38.63	12.23	20.01	32.24	8.59	20.54	29.14	34.41	65.59	100.00
9	DKI Jakarta	16.42	25.79	44.21	13.75	15.78	29.51	9.69	16.39	26.28	42.08	57.94	100.00
10	Jabar	35.50	18.09	53.59	11.00	15.16	26.16	5.52	14.71	20.23	52.01	47.99	100.00
11	Jateng	13.31	27.34	40.65	11.68	20.57	32.25	7.76	19.34	27.10	32.75	67.25	100.00
12	DIY	15.61	26.63	42.24	11.09	18.53	29.62	8.84	19.30	28.14	35.55	64.45	100.00
13	Jatim	9.83	18.47	28.31	10.80	19.13	29.94	8.86	32.90	41.75	29.49	70.51	100.00
14	Bali	18.17	24.86	42.87	10.21	19.59	29.79	10.83	16.55	27.38	39.20	60.80	100.00
15	NTB	16.35	29.31	45.88	11.87	19.26	30.83	8.29	17.12	12.41	34.31	65.69	100.00
16	NTT	12.53	18.16	30.71	12.49	21.61	34.10	13.80	21.80	35.20	38.81	61.39	100.00
17	Kalbar	14.79	21.41	36.20	14.87	19.78	34.43	10.99	18.39	29.37	40.44	59.56	100.00
18	Kalteng	10.69	16.03	26.71	13.27	22.30	35.57	10.80	25.12	35.71	34.58	65.44	100.00
19	Kalsel	10.57	22.96	33.53	10.88	22.26	32.94	6.46	27.07	33.53	27.72	72.28	100.00
20	Kaltim	12.82	20.87	33.69	14.65	21.92	36.57	9.48	20.26	29.74	36.95	63.05	100.00
21	Sulut	10.57	43.97	54.54	13.30	15.39	26.70	6.77	11.99	18.76	28.65	71.35	100.00
22	Sulteng	14.24	18.70	32.94	16.96	19.06	36.02	12.55	18.49	31.04	43.75	56.25	100.00
23	Sulsel	13.94	22.91	36.86	12.28	19.96	32.26	9.43	21.45	30.89	35.67	64.33	100.00
24	Sultra	17.51	23.44	40.95	16.18	19.37	35.55	8.19	15.31	23.50	41.89	58.11	100.00
25	Maluku	17.02	19.53	36.55	14.48	17.84	32.12	13.09	16.24	31.33	44.59	55.41	100.00
28	Papua	19.57	18.97	36.54	12.55	19.13	31.88	10.51	19.27	29.78	42.83	57.37	100.00
27	Babal	14.12	19.09	33.21	14.36	20.17	34.53	9.38	22.88	32.28	37.88	62.14	100.00
28	Banten	36.77	-	36.77	34.71	-	34.71	28.52	-	26.52	100.00	-	100.00
29	Gorontalo	14.51	21.27	35.78	9.28	15.55	24.87	10.85	28.54	39.39	34.65	65.35	100.00
30	Malut	18.84	19.66	38.50	13.77	17.74	31.51	12.25	17.74	29.99	44.86	55.14	100.00
31	Kepri	17.32	23.62	40.94	12.04	17.60	29.63	7.72	21.70	29.43	37.09	62.91	100.00
32	Irfaber	12.23	22.85	35.07	13.48	19.09	32.56	12.24	20.13	32.37	37.94	62.06	100.00
33	Sulbar	15.64	28.76	44.60	8.02	12.52	20.54	12.55	22.31	34.86	36.41	63.59	100.00
	Indonesia (2008)	14.50	21.64	36.14	12.52	19.38	31.90	9.67	22.29	31.96	36.70	63.30	100.00
	Indonesia (1993)	-	-	36.68	-	-	29.35	-	-	31.97	-	-	100.00

Sumber / Source : Survei Rumah Tangga Peternakan Nasional 2008 Badan Pusat Statistik dan Direktorat Jenderal Peternakan
Survey of Livestock Household 2008 by BPS-Statistic Indonesia and Directorate General Livestock Services

Buku Statistik 2010

Tabel 10.22
Table

PERSENTASE TERNAK AYAM RAS PETELUR BERDASARKAN UMUR TAHUN 2008
PERCENTAGE OF LAYER BY AGE 2008

No	Jenis/ Species	Anak/ Weaning			Muda/ Yearling			Dewasa/ Mature			Jumlah/ Total			Jumlah/ Total	Jumlah/ Total	Jumlah/ Total
		Jantan/ Male	Betina/ Female	Jumlah/ Total	Jantan/ Male	Betina/ Female	Jumlah/ Total	Jantan/ Male	Betina/ Female	Jumlah/ Total	Jantan/ Male	Betina/ Female	Jumlah/ Total			
(1)	(2)	(3)	(4)	(5)	(6)	(7)	(8)	(9)	(10)	(11)	(12)	(13)	(14)	(15)	(16)	(17)
1	Aceh	-	0.29	0.29	-	28.67	28.67	-	71.04	71.04	-	100.00	100.00			
2	Sumut	-	0.35	0.35	-	0.32	0.32	-	99.33	99.33	-	100.00	100.00			
3	Sumbang	-	6.00	6.00	-	11.36	11.36	-	82.64	82.64	-	100.00	100.00			
4	Riau	-	0.35	0.35	-	5.65	5.65	-	94.01	94.01	-	100.00	100.00			
5	Jambi	-	0.02	0.02	-	2.28	2.28	-	97.71	97.71	-	100.00	100.00			
6	Sumsel	-	9.11	9.11	-	22.77	22.77	-	68.12	68.12	-	100.00	100.00			
7	Bengkulu	-	-	-	-	7.21	7.21	-	92.79	92.79	-	100.00	100.00			
8	Lampung	-	0.01	0.01	-	4.38	4.38	-	95.61	95.61	-	100.00	100.00			
9	DKI Jakarta	-	-	-	-	-	-	-	-	-	-	-	-			
10	Jabar	-	-	-	-	17.75	17.75	-	82.25	82.25	-	100.00	100.00			
11	Jateng	-	12.63	12.63	-	15.65	15.65	71.71	-	71.71	-	100.00	100.00			
12	DIY	-	95.70	95.70	-	16.35	16.35	-	74.08	74.08	-	100.00	100.00			
13	Jatim	-	11.00	11.00	-	9.70	9.70	-	79.30	79.30	-	100.00	100.00			
14	Bali	-	5.98	5.98	-	3.77	3.77	-	90.23	90.35	-	100.00	100.00			
15	NTB	-	0.14	0.14	-	11.26	11.26	-	88.60	88.60	-	100.00	100.00			
16	NTT	-	-	-	-	15.98	15.98	-	84.02	84.02	-	100.00	100.00			
17	Kalbar	-	2.57	2.57	-	22.54	22.54	-	74.89	74.89	-	100.00	100.00			
18	Kalteng	-	0.99	0.99	-	33.80	33.80	-	65.21	65.21	-	100.00	100.00			
19	Kalsel	-	3.60	3.60	-	26.43	26.43	-	69.97	69.67	-	100.00	100.00			
20	Kaltim	-	3.39	3.39	-	13.54	13.54	-	83.07	83.07	-	100.00	100.00			
21	Sulut	-	9.04	9.04	-	26.48	26.48	-	64.48	64.48	0.18	99.82	100.00			
22	Sulteng	-	13.51	13.51	-	18.43	18.43	-	68.06	68.06	0.47	99.53	100.00			
23	Sulsei	-	9.71	9.71	-	13.92	13.92	-	76.37	76.37	-	100.00	100.00			
24	Sultra	-	0.50	0.50	-	9.40	9.40	-	70.10	70.10	-	100.00	100.00			
25	Maluku	-	-	-	-	-	-	-	-	-	-	-	-			
26	Papua	-	-	-	-	-	-	-	-	100.00	100.00	-	100.00			
27	Babel	-	5.90	5.90	-	38.96	38.96	-	55.14	55.14	-	100.00	100.00			
28	Banten	-	0.10	0.10	-	99.34	99.34	-	0.56	0.56	-	100.00	100.00			
29	Gorontalo	-	0.47	0.47	-	18.59	18.59	-	80.93	80.93	-	100.00	100.00			
30	Malut	-	5.03	5.03	-	91.61	91.61	-	3.36	3.36	-	100.00	100.00			
31	Kepri	-	-	-	-	2.28	2.28	-	97.72	97.72	-	100.00	100.00			
32	Irjaber	-	1.54	1.54	-	6.94	6.94	-	91.51	91.51	-	100.00	100.00			
33	Sulbar	-	-	-	-	-	-	-	-	-	-	-	-			
	Indonesia (2007)	-	9.67	9.67	-	11.37	11.37	-	78.96	78.96	-	100.00	100.00			
	Indonesia (1993)	-	-	11.31	-	-	17.02	-	-	71.67	-	-	100.00			

Sumber / Source : Survei Rumah Tangga Peternakan Nasional 2008 Badan Pusat Statistik dan Direktorat Jenderal Peternakan
Survey of Livestock Household 2008 by BPS-Statistic Indonesia and Directorate General Livestock Services

Buku Statistik 2010

Table 10.23
Table

PERSENTASE TERNAK ITIK BERDASARKAN UMUR TAHUN 2008
PERCENTAGE OF DUCK BY AGE 2008

No	Jenis/ Species	Anak/ Weaning			Muda/ Yearling			Dewasa/ Mature			Jumlah/ Total			Jumlah/ Total (%)
		Jantan/ Male	Betina/ Female	Jumlah/ Total	Jantan/ Male	Betina/ Female	Jumlah/ Total	Jantan/ Male	Betina/ Female	Jumlah/ Total	Jantan/ Male	Betina/ Female	Jumlah/ Total	
(1)	(2)	(3)	(4)	(5)	(6)	(7)	(8)	(9)	(10)	(11)	(12)	(13)	(14)	
1	Aceh	2.81	14.43	17.24	6.33	28.62	34.96	9.03	38.78	47.81	18.17	81.83	100.00	
2	Sumut	5.99	9.24	15.23	5.64	10.89	18.34	9.77	58.67	68.47	21.40	78.80	100.00	
3	Sumbar	2.02	9.25	11.27	4.01	18.42	22.44	6.93	59.96	66.30	12.97	87.03	100.00	
4	Riau	3.17	5.79	8.96	3.90	9.87	13.73	18.38	58.93	77.31	25.44	74.56	100.00	
5	Jambi	1.34	8.68	10.02	3.64	33.66	37.50	5.72	46.77	52.48	10.89	89.11	100.00	
6	Sumsel	3.35	5.57	8.92	5.97	12.69	18.66	12.08	60.33	72.42	21.41	78.59	100.00	
7	Bengkulu	2.26	4.87	7.16	2.50	7.71	10.20	10.57	72.07	82.84	15.35	84.85	100.00	
8	Lampung	1.98	6.35	8.34	3.66	19.33	22.99	8.19	60.48	68.67	13.83	86.17	100.00	
9	DKI Jakarta	0.45	31.07	31.52	1.22	2.12	3.34	2.17	62.98	65.14	3.84	96.16	100.00	
10	Jabar	5.41	18.56	13.97	5.54	14.24	19.77	4.44	51.80	56.28	15.40	64.80	100.00	
11	Jateng	2.68	10.56	13.34	3.50	20.00	23.50	3.47	59.78	63.25	9.66	90.34	100.00	
12	DIY	1.78	2.54	4.30	0.73	1.54	2.27	2.88	90.55	93.43	5.37	94.63	100.00	
13	Jatim	3.94	7.12	11.07	2.68	19.67	22.35	2.26	64.32	66.58	8.88	91.12	100.00	
14	Bali	13.52	10.64	24.16	29.16	10.61	39.78	3.17	32.89	36.08	45.85	54.15	100.00	
15	NTB	2.37	6.74	9.11	3.61	24.62	28.22	6.46	56.20	62.67	12.44	87.56	100.00	
16	NTT	11.17	13.14	24.41	8.14	13.92	22.06	10.61	42.92	53.53	29.92	70.08	100.00	
17	Kalbar	5.07	7.95	13.02	9.24	18.17	27.42	13.30	46.27	59.57	27.60	72.40	100.00	
18	Kalteng	8.05	11.41	19.48	7.97	14.16	22.13	11.50	46.91	58.41	27.51	72.49	100.00	
19	Kalsel	3.77	13.73	17.50	2.29	16.17	18.45	2.49	61.55	64.05	8.54	91.46	100.00	
20	Kaltim	3.49	11.42	14.91	4.94	11.74	16.72	10.96	57.40	66.37	19.43	80.57	100.00	
21	Sulut	3.67	7.35	11.04	7.43	12.81	20.23	9.91	58.83	68.73	21.01	78.99	100.00	
22	Sulteng	2.03	19.36	21.39	1.45	10.23	11.66	5.17	61.76	66.93	8.65	91.35	100.00	
23	Sulsel	2.10	7.11	9.21	3.66	12.20	15.88	10.55	64.35	74.91	16.34	63.66	100.00	
24	Sultra	4.91	7.42	15.33	5.09	15.90	20.99	12.22	55.45	66.68	21.22	78.78	100.00	
25	Makuku	5.99	7.83	13.82	5.98	11.53	17.51	11.36	57.31	68.67	23.33	76.67	100.00	
26	Papua	5.01	7.90	12.91	2.70	6.07	8.77	14.07	64.26	78.32	21.78	78.22	100.00	
27	Babel	7.23	13.94	21.16	5.39	21.00	26.39	9.05	43.39	52.44	21.67	78.33	100.00	
28	Banten	0.01	15.86	15.88	0.05	10.23	10.28	2.10	71.75	73.85	2.16	97.84	100.00	
29	Gorontalo	12.03	15.28	27.71	5.57	8.58	14.15	20.24	38.30	58.64	37.74	62.16	100.00	
30	Makur	14.35	18.33	32.68	11.37	13.57	24.93	9.97	32.41	41.38	35.89	64.31	100.00	
31	Kepri	1.29	11.52	12.81	3.11	10.90	14.01	17.43	55.75	73.16	21.83	78.17	100.00	
32	Ijabar	0.51	4.12	4.63	1.58	18.96	20.55	7.91	66.91	74.83	10.00	90.00	100.00	
33	Sulbar	3.12	18.09	21.21	8.95	24.31	33.25	4.16	41.37	45.53	16.23	63.77	100.00	
Indonesia (2007)		3.81	12.16	15.77	4.80	17.07	21.36	4.79	58.08	62.87	12.89	87.31	100.00	
Indonesia (1993)		-	-	-	-	-	-	-	-	-	-	-	-	

Sumber / Source : Survei Rumah Tangga Peternakan Nasional 2007 Badan Pusat Statistik dan Direktorat Jenderal Peternakan
Survey of Livestock Household 2008 by BPS-Statistic Indonesia and Directorate General Livestock Services

Tabel 10.24
Table

PARAMETER PRODUKTIVITAS SUSU DAN TELUR TAHUN 2008
CONVERCY OF PRODUCTIVITY MILK AND EGG 2008

No	Propinsi/ Province	Sapi Perah/ Dairy Cattle		Ayam Buras/ Native Chicken		Ayam Ras Petelur/ Layer		Bibi/ Duck	
		Betina Produktiv/ Productive of Female (%)	Produktivitas susu/ ekor/tahun Productivity/ head/year (t)	Betina Produktiv/ Productive of Female (%)	Produktivitas telur/ ekor/tahun Egg Productivity/ head/year (bt/pc)	Betina Produktiv/ Productive of Female (%)	Produktivitas telur/ ekor/tahun Egg Productivity/ head/year (bt/pc)	Betina Produktiv/ Productive of Female (%)	Produktivitas telur/ ekor/tahun Egg Productivity/ head/year (bt/pc)
(1)	(2)	(3)	(4)	(5)	(6)	(7)	(8)	(9)	(10)
1	Aceh	-	-	26.08	47.33	71.04	181.66	38.78	116.37
2	Sumut	47.60	1,441.52	21.47	35.37	99.33	207.82	58.67	138.66
3	Sumbar	61.13	3,900.00	41.17	42.14	82.64	252.00	59.36	187.92
4	Riau	-	-	24.95	39.70	94.01	266.98	58.93	156.20
5	Jambi	-	-	17.48	35.82	97.71	181.44	46.77	125.32
6	Sumsel	64.00	1,470.00	22.13	38.72	68.12	203.13	60.33	142.88
7	Bengkulu	80.41	1,460.08	19.93	33.57	92.79	181.28	72.07	140.33
8	Lampung	56.22	1,584.00	20.54	34.77	95.81	230.14	60.48	143.91
9	DKI Jakarta	62.16	2,328.85	16.39	43.02	-	-	62.98	177.85
10	Jabar	60.84	3,846.86	14.71	34.37	85.25	194.85	51.80	154.21
11	Jateng	55.23	2,423.49	19.34	31.76	71.71	236.60	59.78	180.25
12	DIY	57.16	2,361.57	19.30	35.09	74.08	248.90	90.55	170.63
13	Jatim	62.57	3,103.48	32.90	36.53	79.30	247.75	64.32	171.52
14	Bali	-	-	16.55	32.02	90.25	246.91	32.89	123.46
15	NTB	-	-	17.12	33.55	88.02	190.77	56.20	123.01
16	NTT	-	-	21.60	38.83	84.02	192.77	42.92	117.65
17	Kalbar	-	-	18.39	38.27	74.89	214.33	46.27	126.53
18	Kalteng	-	-	25.12	41.15	65.21	187.43	46.91	133.27
19	Kalsel	75.00	1,716.67	27.07	36.21	69.97	214.53	61.55	186.66
20	Kaltim	-	-	20.26	39.68	83.07	216.49	57.40	152.63
21	Sulut	-	-	11.99	46.27	64.48	183.15	58.83	117.07
22	Sulteng	-	-	18.49	35.27	68.06	245.61	61.76	142.86
23	Sulse	100.00	2,400.00	21.45	41.26	76.37	235.84	64.35	125.84
24	Sultra	-	-	15.31	38.42	70.10	223.70	55.45	140.75
25	Maluku	-	-	18.24	39.04	-	-	57.31	127.38
26	Papua	-	1,620.00	19.27	48.50	100.00	224.69	64.26	122.47
27	Babel	-	-	22.88	41.89	55.14	173.00	43.39	134.84
28	Banten	69.92	-	17.42	30.04	0.56	240.38	71.75	153.41
29	Gorontalo	66.67	2,610.00	28.54	39.46	80.93	246.82	38.30	108.47
30	Malut	-	-	17.74	35.73	3.36	243.33	32.41	126.55
31	Kepri	-	-	21.70	37.75	97.72	174.84	55.75	118.02
32	Papua Bar	-	-	20.13	43.50	91.51	225.90	66.91	178.20
33	Sulbar	-	-	22.31	38.34	-	-	41.37	117.41
Indonesia		60.70	3,139.21	22.29	36.38	78.96	205.68	58.08	145.33

Sumber / Source : Survei Rumah Tangga Peternakan Nasional 2008 Badan Pusat Statistik dan Direktorat Jenderal Peternakan
Survey of Livestock Household 2008 by BPS-Statistic Indonesia and Directorate General Livestock Services

Tabel 10.25
Table

PARAMETER KELAHIRAN DAN KEMATIAN SAPI POTONG, SAPI PERAH , KERBAU, KAMBING DAN DOMBA 2008
CONVENCY BIRD AND DEAT OF BEFF CATTLE, DAIRY CATTLE, BUFFALO, GOAT AND SHEPP 2008

No	Propinsi/ Province	(%)									
		Sapi Potong/ Boff Cattle		Sapi Perah/ Dairy Catti		Kerbau/ Buffalo		Kambing/ Goat		Domba/ Shepp	
		Lahir/ Bird	Mati/ Dead	Lahir/ Bird	Mati/ Dead	Lahir/ Bird	Mati/ Dead	Lahir/ Bird	Mati/ Dead	Lahir/ Bird	Mati/ Dead
(1)	(2)	(3)	(4)	(5)	(6)	(7)	(8)	(9)	(10)	(11)	(12)
1	Aceh	25.54	0.03	-	-	16.34	0.15	35.73	2.79	34.71	0.01
2	Sumut	20.17	0.91	50.25	0.79	17.51	0.87	38.65	5.30	42.87	6.14
3	Sumbar	23.85	1.78	25.17	-	18.51	2.17	43.81	7.03	22.45	0.86
4	Riau	23.11	2.93	-	-	18.57	2.68	34.50	6.87	31.90	3.47
5	Jambi	24.95	1.52	-	-	22.69	4.49	47.74	8.01	32.39	5.33
6	Sumsel	23.55	2.53	14.29	4.29	17.48	3.53	40.53	5.62	22.45	3.28
7	Bengkulu	12.77	3.02	20.23	-	18.60	2.31	38.53	7.38	22.87	3.67
8	Lampung	24.23	2.06	19.79	-	19.01	2.46	55.00	7.04	23.76	1.98
9	DKI Jakarta	25.93	3.70	6.26	0.99	5.18	3.89	38.58	3.04	-	-
10	Jabar	21.50	2.55	20.40	0.16	19.10	2.62	45.52	4.71	25.67	3.30
11	Jateng	25.07	1.88	29.44	1.42	20.96	2.66	55.17	4.39	24.19	2.94
12	DIY	23.93	1.92	22.63	0.88	20.47	0.75	43.63	3.75	33.08	3.66
13	Jatim	20.05	1.92	30.18	1.85	16.32	1.90	45.40	4.29	23.83	2.95
14	Bali	26.30	2.22	-	-	23.63	2.14	51.95	3.76	-	-
15	NTB	23.50	2.37	-	-	19.66	2.71	46.17	6.42	16.19	3.09
16	NTT	23.87	2.95	-	-	16.38	2.88	43.50	8.97	18.13	1.71
17	Kalbar	20.38	2.16	-	-	17.58	2.57	39.96	4.80	-	-
18	Kalteng	20.15	1.94	-	-	20.24	1.76	35.89	3.07	21.43	3.40
19	Kalsel	23.14	2.53	11.76	-	12.77	2.54	38.19	8.30	26.48	1.61
20	Kaltim	18.27	1.70	-	-	16.43	3.01	33.94	4.12	17.36	5.21
21	Sulut	21.79	2.52	-	-	-	-	38.92	9.80	-	-
22	Sulteng	21.86	2.48	-	-	19.96	3.01	38.80	7.90	24.63	3.29
23	Sulsel	22.45	3.06	24.21	1.71	17.59	2.22	46.57	7.52	18.62	2.07
24	Sultra	22.12	2.02	-	-	24.25	3.48	31.93	7.37	22.22	5.56
25	Maluku	19.96	2.66	-	-	19.91	2.19	51.79	10.26	24.70	2.42
26	Papua	22.01	1.09	18.18	-	18.79	1.73	34.75	1.68	22.73	4.55
27	Babel	21.46	1.35	-	-	25.27	1.63	46.74	7.75	29.95	12.56
28	Banten	17.64	2.30	6.72	-	18.69	2.42	47.84	6.16	18.73	3.08
29	Gorontalo	13.70	1.77	25.00	-	-	-	20.47	5.58	-	-
30	Malut	21.95	1.74	-	-	18.45	-	42.59	6.20	-	-
31	Kepri	17.59	1.69	-	-	-	3.20	53.40	5.18	-	-
32	Irjabar	22.12	2.89	-	-	-	-	30.70	6.42	-	-
33	Sulbar	22.98	2.96	-	-	17.14	2.26	35.37	5.31	-	-
	Indonesia	22.38	1.93	25.85	1.53	17.93	1.87	46.09	5.35	24.77	3.12

Sumber / Source : Survei Rumah Tangga Peternakan Nasional 2008 Badan Pusat Statistik dan Direktorat Jenderal Peternakan
Survey of Livestock Household 2008 by BPS - Statistic Indonesia and Directorate General Livestock Services

Tabel 10.26
Table

PARAMETER KELAHIRAN DAN KEMATIAN BABI, KUDA, ATYAM BURAS, AYAM RAS PETELUR, AYAM RAS PEDAGING DAN ITIK 2008
CONVEYRY BIRD AND DEAT OF PIG, HORSE, NATIVE CHICKEN, LAYER, BROILER AND DUCK 2008

No	Propinsi/ Province	Babi/ Pig		Kuda/ Horse		Suras/ Native Bird	Chicker/ Ay Dead	Petay Layer	ras Petik Matl/dead	Manila/ Broiler	Duck/ Bird	Manil/ Matl/ Dead	Itik/ Duck		(%)
		Lahir/ Bird	Meti/ Dead	Lahir/ Bird	Meti/ Dead								Lahir/ Bird	Meti/ Dead	
(1)	(2)	(3)	(4)	(5)	(6)	(7)	(8)						(9)	(10)	
1	Aceh	100.00	11.11	11.76	-	118.08	20.88	4.09	5.87	35.85	7.60	20.20	20.20	6.97	
2	Sumut	84.57	20.27	14.76	4.14	150.85	34.72	2.08	3.57	75.76	9.24	10.88	10.88	4.61	
3	Sumbang	55.51	14.23	16.49	-	116.06	23.06	3.62	4.36	26.08	8.51	7.46	7.46	2.86	
4	Riau	64.30	15.76	-	-	104.16	24.15	0.17	4.14	64.46	15.80	9.88	9.88	4.14	
5	Jambi	123.83	26.48	19.92	3.38	148.15	43.45	0.36	3.22	66.18	12.66	51.63	51.63	9.55	
6	Sumsel	138.93	22.56	15.96	5.81	229.06	31.12	2.74	5.17	81.63	22.48	10.21	10.21	3.41	
7	Bengkulu	184.09	31.44	-	-	128.29	23.53	3.86	6.54	50.86	11.27	7.10	7.10	2.79	
8	Lampung	109.99	12.71	10.90	0.39	181.24	22.73	2.79	4.18	80.37	17.85	29.95	29.95	9.38	
9	DKI Jakarta	-	-	-	-	80.79	27.81	-	9.82	83.62	11.21	4.23	4.23	4.40	
10	Jabar	155.36	28.57	15.56	-	153.74	23.97	1.86	3.87	69.01	18.66	8.91	8.91	4.23	
11	Jateng	162.59	7.65	17.93	-	224.56	26.59	3.67	5.07	17.28	18.89	22.73	22.73	9.61	
12	DIY	191.78	33.72	16.28	-	203.22	24.98	2.69	3.75	69.22	17.57	5.99	5.99	3.06	
13	Jatim	99.52	17.75	9.14	-	166.64	24.81	2.84	4.75	66.41	17.23	14.25	14.25	2.34	
14	Bali	108.20	22.45	8.88	-	139.27	10.43	3.10	5.22	69.67	9.35	3.94	3.94	1.36	
15	NTB	72.12	5.77	18.68	1.67	185.62	23.17	2.26	2.23	106.40	20.64	28.66	28.66	17.04	
16	NTT	84.02	24.08	12.91	2.29	144.14	23.50	4.67	5.18	41.29	15.58	25.41	25.41	3.96	
17	Kalbar	62.45	16.94	-	-	126.93	22.76	3.51	3.79	74.30	19.29	5.96	5.96	2.65	
18	Kalteng	87.53	14.21	-	-	144.26	22.64	2.87	4.95	64.22	11.41	6.46	6.46	1.16	
19	Kalsel	99.28	18.15	17.03	2.23	136.55	21.52	1.77	4.96	70.46	15.09	26.30	26.30	3.55	
20	Kaltim	56.41	9.24	-	-	136.78	24.48	1.09	4.08	46.14	11.90	28.88	28.88	2.22	
21	Sulut	75.05	13.15	16.95	1.00	120.69	18.99	2.63	5.07	47.76	8.55	75.82	75.82	8.36	
22	Sulteng	67.97	17.10	15.09	2.38	108.00	27.74	3.45	7.40	47.78	21.73	14.09	14.09	5.59	
23	Sulsei	67.53	14.12	19.72	2.43	149.28	23.63	1.67	3.58	71.47	19.67	20.79	20.79	7.18	
24	Sultra	60.98	12.26	13.87	2.08	142.80	31.62	2.74	2.41	92.05	41.03	24.61	24.61	2.52	
25	Maluku	84.49	11.59	16.15	1.21	110.50	27.04	-	-	66.09	16.15	15.59	15.59	3.72	
26	Papua	155.90	17.86	11.29	-	133.39	9.73	2.16	2.49	82.23	13.67	44.48	44.48	3.65	
27	Babel	136.74	21.83	-	-	100.52	19.99	3.05	4.38	49.73	12.75	7.60	7.60	2.32	
28	Banten	86.40	5.76	10.56	-	136.28	44.17	5.71	7.08	36.72	17.94	44.81	44.81	12.98	
29	Gorontalo	89.97	25.59	16.76	-	75.28	10.71	2.24	5.14	45.20	13.97	10.08	10.08	4.43	
30	Malut	87.20	10.43	50.00	12.50	97.93	23.96	5.58	8.24	37.23	15.58	38.06	38.06	16.16	
31	Kepri	145.66	14.62	-	-	126.74	5.16	2.28	2.78	34.81	4.61	23.33	23.33	2.94	
32	Papua Barat	96.58	29.26	-	-	103.55	17.93	0.09	5.44	91.45	21.79	9.24	9.24	17.12	
33	Sulbar	128.59	20.84	18.43	2.13	211.38	20.26	-	3.70	79.99	15.85	14.66	14.66	13.44	
	Indonesia	95.12	19.59	16.60	2.10	152.40	24.59	2.95	4.44	52.92	17.77	18.32	18.32	5.59	

Sumber / Source : Survei Rumah Tangga Peternakan Nasional 2008 Badan Pusat Statistik dan Direktorat Jenderal Peternakan
Survey of Livestock Household 2008 by BPS - Statistik Indonesia and Directorate General Livestock Services

Tabel 10.27
Table

KONVERSI MASUKAN KE KELUARAN DAN JEROHAN THD KARKAS MENURUT KOMODITI
CONVERCY OF INPUT OUTPUT AND EDIBLE OFFAL FOR CARCAS BY COMODITY

No	Komoditi/ Comodity	Masukan/ Input	Keluaran/ Output	Konversi / Convercy (%)	Jerohan thd karkas/ Edible offal by Carcas (%)
(1)	(2)	(3)	(4)	(5)	(5)
	DAGING/ Meat				
1	Sapi/ Cattle	Karkas/ Carcas	Daging/ Meat	74.93	25
2	Kerbau/ Buffalo	Karkas/ Carcas	Daging/ Meat	70.30	25
3	Kambing/ Goat	Karkas/ Carcas	Daging/ Meat	67.83	25
4	Domba/ Sheep	Karkas/ Carcas	Daging/ Meat	68.38	25
5	Babi/ Pig	Karkas/ Carcas	Daging/ Meat	67.47	10
6	Kuda/ Horse	Karkas/ Carcas	Daging/ Meat	72.28	20
7	Ayam Buras/ Native Chiken	Karkas/ Carcas	Daging/ Meat	58.00	10
8	Ayam Ras/ Layer,Broiler	Karkas/ Carcas	Daging/ Meat	58.00	10
9	Itik/ Duck	Karkas/ Carcas	Daging/ Meat	60.00	10
	LEMAK/ Fat				
1	Sapi/ Cattle	Karkas/ Carcas	Daging/ Meat	3	0
2	Kerbau/ Buffalo	Karkas/ Carcas	Daging/ Meat	3	0
3	Kambing/ Goat	Karkas/ Carcas	Daging/ Meat	3	0
4	Domba/ Sheep	Karkas/ Carcas	Daging/ Meat	3	0
5	Babi/ Pig	Karkas/ Carcas	Daging/ Meat	10	0
6	Kuda/ Horse	Karkas/ Carcas	Daging/ Meat	3	0

Sumber/ Source : Badan Ketahanan Pangan Deptan/ Buureau of Food Security

Tabel 10.28
Table

KONVERSI BAHAN MAKANAN PER KOMODITI
CONVERCY OF FOOD MATERIAL BY COMODITY

No	Komoditi/ Comodity	Dapat dimakan/ food (%)	Kalori/ Calori per 100 gram	Protein per 100 gram	Lemak/ Fat per 100 gram
(1)	(2)	(3)	(4)	(5)	(6)
DAGING/ Meat					
1	Sapi/ Cattle	100	207	18.8	14.0
2	Kerbau/ Buffalo	100	84	18.7	0.5
3	Kambing/ Goat	100	154	16.6	9.2
4	Domba/ Sheep	100	206	17.1	14.8
5	Babi/ Pig	100	417	13.0	40.0
6	Kuda/ Horse	100	118	18.1	4.1
7	Ayam Buras/ Native Chiken	100	302	18.2	25.0
8	Ayam Ras/ Layer, Broiler	100	302	18.2	25.0
9	Itik/ Duck	100	326	16.0	28.6
10	Jerohan/ Edible Offal	100	127	15.7	6.4
TELUR/ EGG					
1	Ayam Buras/ Native Chicken	87	198	13.0	15.3
2	Ram Ras Petelur/ Layer	89	154	12.4	10.8
3	Itik/ Duck	90	202	12.5	16.4
SUSU/ MILK					
1	Susu Dalam Negeri/ Domestic	100	61	3.2	3.5
2	Susu Impor/ Imported milk	100	61	3.2	3.5
LEMAK/Fat					
1	Sapi/ Cattle	100	918	1.5	90.0
2	Kerbau/ Buffalo	100	918	1.5	90.0
3	Kambing/ Goat	100	918	1.5	90.0
4	Domba/ Sheep	100	918	1.5	90.0
5	Babi/ Pig	100	902	0	1,000.0

Sumber/ Source : Badan Ketahanan Pangan Deptan/ Buereau of Food Security

Tabel
Table 10.29

KONVERSI PENGGUNAAN PRODUK PER KOMODITI
CONVERCY OF FEED, SEED AND WASTE BY COMODITY

No	Komoditi/ Comodity	Pakan/ Feed (%)	Bibit/ Seed (%)	Tercecer/ Waste (%)
(1)	(2)	(3)	(4)	(5)
I	DAGING/MEAT			
1	Sapi/ <i>Cattle</i>	0	0	5.00
2	Kerbau/ <i>Buffalo</i>	0	0	5.00
3	Kambing/ <i>Goat</i>	0	0	5.00
4	Domba/ <i>Sheep</i>	0	0	5.00
5	Babi/ <i>Pig</i>	0	0	5.00
6	Kuda/ <i>Horse</i>	0	0	5.00
7	Ayam Buras/ <i>Native Chiken</i>	0	0	5.00
8	Ayam Ras/ <i>Layer, Broiler</i>	0	0	5.00
9	Itik/ <i>Duck</i>	0	0	5.00
10	Jerohan/ <i>Edible Offal</i>	0	0	5.00
II	TELUR/ EGG			
1	Ayam Buras/ <i>Native Chicken</i>	0	25.00	3.86
2	Ram Ras Petelur/ <i>Layer</i>	0	0	2.05
3	Itik/ <i>Duck</i>	0	14.00	3.92
III	SUSU/ MILK			
1	Susu Dalam Negeri/ <i>Domestic</i>	10.00	0	5.70
2	Susu Impor/ <i>Imported milk</i>	0	0	0

Sumber/ *Source* : Badan Ketahanan Pangan Deptan/ *Buereau of Food Security*



2010

11. LAIN-LAIN

Other





Tabel
Table 11.1

JUMLAH BPPV, LABORATORIUM KESWAN, POSKESWAN DAN UPT TAHUN 2009 (PER PROVINSI)
NUMBER OF ANIMAL HEALTH LABORATORY, ANIMAL HEALTH CENTER
AND TECHNICAL SERVICES UNIT 2009 (BY PROVINCE)

(Unit)

No.	Provinsi/ Provinces	Laboratorium Veteriner/ Veterinary Laboratory			Puskesmas/ Animal Health Center	Unit Pelaksana Teknis/ Technical Services Unit Pelaksana
		BBVet/ BPPV	Lab Keswan Tipe B/ Veterinary Lab Type B	Lab Keswan Tipe C/ Veterinary Lab Type C		
(1)	(2)	(3)	(4)	(5)	(6)	(7)
1	N A D	-	1	3	20	1a)
2	Sumut	1	-	2	12	1a)
3	Sumbar	1	-	1	18	1a)
4	Riau	-	1	-	9	-
5	Jambi	-	1	-	11	-
6	Sumsel	-	1	2	11	1a)
7	Bengkulu	-	1	4	10	-
8	Lampung	1	-	1	12	-
9	Babel	-	0	-	3	-
10	Kepri	-	-	-	9	-
11	DKI Jakarta	-	1	-	2	-
12	Jabar	1	2	2	34	1b),1e),1f),1g),1h),
13	Jateng	0	4	20	30	1a)
14	DI Yogyakarta	1 c)	1	5	5	-
15	Jatim	-	-	8	30	1d) & 1f)
16	Banten	-	0	1	5	-
17	Bali	1 c)	-	1	9	1a)
18	NTB	0	1	6	10	-
19	NTT	0	1	4	18	-
20	Kalbar	-	1	-	4	-
21	Kalteng	-	1	1	5	-
22	Kalsel	1	1	2	9	1a)
23	Kaltim	-	1	2	8	-
24	Sulut	-	1	2	7	-
25	Sulteng	-	1	3	7	-
26	Sulsel	1 c)	1	2	24	-
27	Sultra	-	1	1	7	-
28	Gorontalo	-	-	2	4	-
29	Sulbar	-	-	1	5	-
30	Maluku	-	1	-	8	-
31	Malut	-	-	-	6	-
32	Ijabar	-	0	0	5	-
33	Papua	-	1	3	7	-
Indonesia (2008)		8	25	75	364	14

- Ket/ Remark :
- Balai Perbibitan Temak Unggul
 - Balai Embrio Temak/ Embryo Transfer Unit
 - Balai Besar Veteriner/ Veterinary Disease Investigation Centre
 - Pusat Veterinaria Farma/ Veterinary Farma Center
 - Balai Besar Pengujian Mutu dan Sertifikasi Obat Hewan
 - Balai Besar Inseminasi Buatan
 - Balai Pengujian Mutu Pakan Temak
 - Balai Pengujian Mutu Produk Peternakan
 - Balai Penyidikan dan Pengujian Veteriner



Tabel
Table 11.2JUMLAH PERUSAHAAN, JENIS OBAT HEWAN, EKSPOR DAN IMPOR OBAT HEWAN TAHUN 2005 - 2009
NUMBER OF DRUG COMPANIES, KIND OF DRUG, DRUG OF EXPORT IMPORT 2005 - 2009

NO	URAIAN	TAHUN/ YEAR				
		2005	2006	2007	2008	2009
(1)	(2)	(3)	(4)	(5)	(6)	(7)
I	Perusahaan Obat Hewan/ Drug Companies (Unit)	600	620	663	316	26
1	Produsen/ Producer	41	42	47	15	2
2	Produsen/Distributor/ Distributore	40	43	48	29	4
3	Importir/ importir	52	52	55	29	7
4	Importir Distributor/ Distributore	170	181	204	174	3
5	Distributor/ Distributore	230	234	240	39	3
6	PMT (Yang menggunakan Obat Hewan)	59	59	59	23	3
7	Izin Prinsip	8	9	10	7	1
8	Importir-Distributor-Produsen-Eksporir-Repacking	-	-	39	39	3
II	Jenis Obat Hewan/ Kind Of Drugs	3,758	4,294	4,549	4,722	224
1	Farmasetik/ Pharmaceuticals	2,115	2,329	2,465	2,595	116
2	Biologik/ Biologics	840	961	1,005	1,035	37
3	Premiks/ Premix	655	773	848	861	70
4	Lain-lain/ Other	149	231	231	231	1
III	Ekspor Obat Hewan/ Drug Of Export					
A	Volume					
1	Farmasetik/ Pharmaceuticals (ton)	1,793.9	38.3	2,807.9	3,851.60	127.52
2	Biologik/ Biologic (000 dosis)	204,629.2	217,423.3	827,761.5	913,627.00	1,235,551.00
3	Premik/ Premix (ton)	48,548.1	42,690.3	83,517.4	544,050.94	173,350.77
B	Nilai/Value (000 US\$)	191,379.95	128,817.41	410,078.09	719,815.27	506,422.01
1	Farmasetik/ Pharmaceuticals	2,817.55	922.58	155,511.22	213,587.03	3,065.65
2	Biologik/ Biologic	703.19	431.32	112,778.16	178,117.58	273,267.00
3	Premik/ Premix	187,856.22	127,463.52	141,788.71	330,110.66	230,089.37
IV	Impor Obat Hewan / Drug of Import					
A	Volume					
1	Farmasetik/ Pharmaceuticals (ton)	3,787.1	5,574.2	5,492.1	1,462.81	1,653,573.10
2	Biologik/ Biologic (000 dosis)	8,463,630.0	12,927,260.0	36,534,201.0	588,231.37	3,383,821.42
3	Premik/ Premix (ton)	2,467.9	3,935.8	89,902.8	9,410.00	1,318,584.8
B	Nilai/Value (000 US\$)	137,171.0	212,472.7	274,713.6	37,812.79	157,341.04
1	Farmasetik/ Pharmaceuticals	20,918.6	30,789.9	35,242.9	10,235.49	13,810.10
2	Biologik/ Biologic	55,134.4	84,211.7	88,372.2	10,400.45	61,727.89
3	Premik/ Premix	61,118.0	97,471.1	151,098.5	14,531.85	35,848.26
4	Bahan Baku Obat Hewan	-	-	-	2,645.00	45,954.99

Tabel 11.3
Table

JUMLAH DAN KAPASITAS PRODUKSI PEMBIBITAN AYAM TAHUN 2009 (PER PROVINSI)
NUMBER AND CAPACITY OF BREEDING FARM 2009 (BY PROVINCE)

No	Provinsi/ Provinces	Pembibitan/ Breeder (unit) GPS	Kapasitas/ Capacity			
			Garent Parent Stock (unit)		Parent Stock (unit)	
			Broiler	Layer	Broiler	Layer
(1)	(2)	(3)	(5)	(6)	(7)	(8)
1	Aceh	-	-	-	-	-
2	Sumut	-	-	-	8	5
3	Sumbar	-	-	-	-	-
4	Riau	-	-	-	3	-
5	Jambi	-	-	-	-	-
6	Sumsel	-	-	-	2	-
7	Bengkulu	-	-	-	-	-
8	Lampung	-	1	-	2	-
9	Babel	-	-	-	-	-
10	Kepri	-	-	-	-	-
11	DKI Jakarta	-	-	-	-	-
12	Jabar	-	9	3	21	13
13	Jateng	-	-	-	3	1
14	DIY	-	-	-	1	1
15	Jatim	-	1	-	9	5
16	Banten	-	-	-	4	3
17	Bali	-	-	-	2	2
18	N T B	-	-	-	-	-
19	N T T	-	-	-	-	-
20	Kalbar	-	-	-	4	-
21	Kalteng	-	-	-	-	-
22	Kalsel	-	-	-	3	2
23	Kaltim	-	-	-	3	-
24	Sulut	-	-	-	4	1
25	Sulteng	-	-	-	-	-
26	Sulsel	-	-	-	2	2
27	Sultra	-	-	-	-	-
28	Gorontalo	-	-	-	-	-
29	Sulbar	-	-	-	-	-
30	Maluku	-	-	-	-	-
31	Malut	-	-	-	-	-
32	Ijabar	-	-	-	-	-
33	Papua	-	-	-	-	-
Indonesia (2009)		-	11	3	71	35



Tabel
Table

11.4

PRODUKSI PEMBIBIT AYAM RAS PETELUR FINAL STOCK TAHUN 2005 - 2009 (PER PROVINSI)
LAYER FINAL STOCK PRODUCTION OF BREEDING FARM 2005- 2009 (BY PROVINCE)

(000 ekor/ head)

No	Provinsi/	Tahun/ Year				
	Provinces	2005	2006	2007	2008	2009
(1)	(2)	(3)	(4)	(5)	(6)	(7)
1	Aceh	0	0	0	0	0
2	Sumut	3,638	6,894	6,234	8,051	7,689
3	Sumbar	0	0	0	0	0
4	Riau	0	0	0	0	0
5	Jambi	0	0	0	0	0
6	Sumsel	0	0	0	0	0
7	Bengkulu	0	0	0	0	0
8	Lampung	0	0	0	0	0
9	Babel	0	0	0	0	0
10	Kepri	0	0	0	0	0
11	DKI Jakarta	0	0	0	0	0
12	Jabar	18,518	31,085	33,923	38,444	36,600
13	Jateng	0	3959	0	0	2,300
14	DIY	0	0	0	0	1,800
15	Jatim	15,499	28,413	25,101	24,653	17,900
16	Banten	9,442	5,394	9,171	5,640	13,400
17	Bali	0	0	0	0	2,600
18	NTB	0	0	0	0	0
19	NTT	0	0	0	0	0
20	Kalbar	0	0	0	0	0
21	Kalteng	0	0	0	0	0
22	Kalsel	0	0	0	0	2,579
23	Kaltim	0	0	0	0	0
24	Sulut	350	267	234	280	1,752
25	Sulteng	0	0	0	0	0
26	Sulsel	557	1,220	1,224	1,458	2,680
27	Sultra	0	0	0	0	0
28	Gorontalo	0	0	0	0	0
29	Sulbar	0	0	0	0	0
30	Maluku	0	0	0	0	0
31	Malut	0	0	0	0	0
32	Papua Barat	0	0	0	0	0
33	Papua	0	0	0	0	0
Jumlah/ Total		48,004	77,232	75,889	78,525	89,300



Tabel 11.5
Table

PRODUKSI PEMBIBIT AYAM RAS PEDAGING FINAL STOCK TAHUN 2005 - 2009(PER PROVINSI)
BROILER FINAL STOCK PRODUCTION OF BREEDING FARM 2005 - 2009(BY PROVINCE)

(000 ekor/ head)

No	Provinsi/	Tahun/Year				
	Provinces	2005	2006	2007	2008	2009
(1)	(2)	(3)	(4)	(5)	(6)	(7)
1	Aceh	0	0	0	0	0
2	Sumut	79,233	68,606	86,989	86,966	76,694.0
3	Sumbar	0	0	0	0	0
4	Riau	42,523	36,342	47,394	53,930	48,900.0
5	Jambi	0	0	0	0	0
6	Sumsel	24,983	45,097	35,995	60,459	57,029.0
7	Bengkulu	0	0	0	0	0
8	Lampung	45,990	42,938	46,194	36,301	38,412.0
9	Babel	0	0	0	0	0
10	Kepri	0	0	0	0	0
11	DKI Jakarta	0	0	0	0	0
12	Jabar	393,531	490,674	429,377	463,089	539,477.0
13	Jaleng	37,526	73,643	44,394	67,641	73,940.0
14	DIY	8,056	10,315	12,238	8,357	7,866.0
15	Jatim	193,850	230,404	287,962	284,795	303,627.0
16	Banten	52,498	52,054	57,279	63,149	0
17	Bali	19,375	28,546	22,917	28,205	27,269.0
18	NTB	0	0	0	0	0
19	NTT	0	0	0	0	0
20	Kalbar	17,029	11,154	18,718	26,247	20,845.0
21	Kalteng	0	0	0	0	0
22	Kalsel	27,737	19,430	24,117	32,384	20,845.0
23	Kaltim	35,181	38,621	46,914	36,432	30,153.0
24	Sulut	7,648	17,631	23,997	21,807	12,323.0
25	Sulteng	0	0	0	0	0
26	Sulsel	34,569	34,183	15,358	36,040	54,800.0
27	Sultra	0	0	0	0	0
28	Gorontalo	0	0	0	0	0
29	Sulbar	0	0	0	0	0
30	Maluku	0	0	0	0	0
31	Malut	0	0	0	0	0
32	Papua Barat	0	0	0	0	0
33	Papua	0	0	0	0	0
						0
Jumlah/ Total		1,019,728	1,199,638	1,199,843	1,305,801	1,311,000.000

Tabel
Table 11.6JUMLAH PERUSAHAAN PAKAN TERNAK 2004 - 2008 (PER PROVINSI)
NUMBER OF ENTERPRISES FEED MILL 2004 - 2008 (BY PROVINCE)

No	Provinsi/ Provinces	Tahun/ Year					(unit)
		2004	2005	2006	2007	2008	
(1)	(2)	(3)	(4)	(5)	(6)	(7)	
1	Aceh	-	-	-	-	-	
2	Sumut	8	8	9	9	9	
3	Sumbar	-	-	-	-	1	
4	Riau	-	-	-	-	-	
5	Jambi	-	-	-	-	-	
6	Sumsel	-	-	-	-	-	
7	Bengkulu	-	-	-	-	-	
8	Lampung	4	4	4	4	4	
9	DKI Jakarta	4	4	4	4	4	
10	Jabar	8	8	8	8	8	
11	Jateng	6	6	6	6	3	
12	DIY	-	-	-	-	-	
13	Jatim	14	17	17	17	16	
14	Bali	-	-	-	-	-	
15	NTB	-	-	-	-	-	
16	NTT	-	-	-	-	-	
17	Kalbar	-	-	-	-	-	
18	Kalteng	-	-	-	-	-	
19	Kalsel	-	-	-	-	1	
20	Kaltim	-	-	-	-	-	
21	Sulut	-	-	-	-	-	
22	Sulteng	-	-	-	-	-	
23	Sulsel	2	2	2	2	3	
24	Sultra	-	-	-	-	-	
25	Maluku	-	-	-	-	-	
26	Papua	-	-	-	-	-	
27	Banten	10	10	10	10	12	
28	Babel	-	-	-	-	-	
29	Gorontalo	-	-	-	-	-	
30	Malut	-	-	-	-	-	
31	Kepri	-	-	-	-	-	
32	Papua Barat	-	-	-	-	-	
33	Sulbar	-	-	-	-	-	
	Indonesia	56	59	60	60	61	

Tabel
Table 11.7KAPASITAS TERPASANG PABRIK PAKAN TERNAK 2004 -2008 (PER PROVINSI)
PRODUCTION CAPACITY OF FEED MILL 2004 -2008 (BY PROVINCE)

No	Provinsi/ Provinces	Tahun/ Year					(Ton)
		2004	2005	2006	2007	2008	
(1)	(2)	(3)	(4)	(5)	(6)	(7)	
1	Aceh	0	0	0	0	0	
2	Sumut	1,081,500	1,081,500	1,331,500	1,316,500	1,516,500	
3	Sumbar	0	0	0	0	0	
4	Riau	0	0	0	0	0	
5	Jambi	0	0	0	0	0	
6	Sumsel	0	0	0	0	0	
7	Bengkulu	0	0	0	0	0	
8	Lampung	663,360	663,360	663,360	663,360	663,360	
9	DKI Jakarta	596,000	596,000	596,000	596,000	596,000	
10	Jabar	1,111,080	1,111,080	1,111,080	1,111,080	1,450,000	
11	Jateng	1,115,483	1,115,483	1,115,483	750,000	750,000	
12	DIY	0	0	0	0	0	
13	Jatim	3,321,008	3,861,408	3,638,008	3,638,008	3,700,808	
14	Bali	0	0	0	0	0	
15	N T B	0	0	0	0	0	
16	N T T	0	0	0	0	0	
17	Kalbar	0	0	0	0	0	
18	Kalteng	0	0	0	0	0	
19	Kalsel	0	0	0	100,000	100,000	
20	Kaltim	0	0	0	0	0	
21	Sulut	0	0	0	0	0	
22	Sulteng	0	0	0	0	0	
23	Sulsel	137,800	137,800	137,800	137,800	237,800	
24	Sultra	0	0	0	0	0	
25	Maluku	0	0	0	0	0	
26	Papua	0	0	0	0	0	
27	Banten	2,711,600	2,711,600	2,711,600	2,711,600	2,991,600	
28	Gorontalo	0	0	0	0	0	
29	Malut	0	0	0	0	0	
30	Kepri	0	0	0	0	0	
31	Papua Barat	0	0	0	-0	0	
32	Sulbar	0	0	0	0	0	
33	Sulbar	0	0	0	0	0	
Indonesia		10,737,831	11,278,231	11,304,831	11,024,348	12,006,068	

Tabel 11.8
TablePRODUKSI PABRIK PAKAN TERNAK 2004 - 2008 (PER PROVINSI)
PRODUCTION OF FEED MILL 2004 - 2008 (BY PROVINCE)

No	Provinsi/ Provinces	Tahun/ Year				
		2004	2005	2006	2007	2008
(1)	(2)	(3)	(4)	(5)	(6)	(7)
1	Aceh	0.00	0.00	0.00	0.00	0.00
2	Sumut	707,306.00	692,796.00	803,395.00	932,851.00	953,541.51
3	Sumbang	0.00	0.00	0.00	0.00	96,000.00
4	Riau	0.00	0.00	0.00	0.00	0.00
5	Jambi	0.00	0.00	0.00	0.00	0.00
6	Sumsel	0.00	0.00	0.00	0.00	0.00
7	Bengkulu	0.00	0.00	0.00	0.00	0.00
8	Lampung	324,800.00	335,491.00	251,617.00	251,243.00	465,000.00
9	DKI Jakarta	235,674.00	245,304.00	258,509.00	265,305.00	215,474.41
10	Jabar	761,982.00	770,347.00	906,662.00	937,691.00	946,867.72
11	Jateng	350,910.00	363,421.00	456,196.00	479,443.00	487,118.95
12	DIY	0.00	0.00	0.00		
13	Jatim	1,945,999.00	2,051,228.00	2,547,117.00	2,713,070.00	2,689,059.37
14	Bali	0.00	0.00	0.00	0.00	0.00
15	NTB	0.00	0.00	0.00	0.00	0.00
16	NTT	0.00	0.00	0.00	0.00	0.00
17	Kalbar	0.00	0.00	0.00	0.00	0.00
18	Kalteng	0.00	0.00	0.00	0.00	0.00
19	Kalsel	0.00	0.00	0.00	0.00	36,000.00
20	Kaltim	0.00	0.00	0.00	0.00	0.00
21	Sulut	0.00	0.00	0.00	0.00	0.00
22	Sulteng	0.00	0.00	0.00	0.00	0.00
23	Sulsel	59,708.00	74,065.00	100,201.00	125,080.00	223,043.80
24	Sultra	0.00	0.00	0.00	0.00	0.00
25	Maluku	0.00	0.00	0.00	0.00	0.00
26	Papua	0.00	0.00	0.00	0.00	0.00
27	Banten	1,589,023.00	1,694,230.00	1,876,933.00	1,995,350.00	2,043,759.00
28	Babel	0.00	0.00	0.00	0.00	0.00
29	Gorontalo	0.00	0.00	0.00	0.00	0.00
30	Malut	0.00	0.00	0.00	0.00	0.00
31	Kepri	0.00	0.00	0.00	0.00	0.00
32	Papua Barat	0.00	0.00	0.00	0.00	0.00
33	Sulber	0.00	0.00	0.00	0.00	0.00
Indonesia		5,975,402	6,226,882	7,200,630	7,700,033	8,155,865



Tabel 11.9
Table

LUAS DAERAH DAN PEMBAGIAN DAERAH ADMINISTRASI DI INDONESIA TAHUN 2008 (PER PROVINSI)
THE TOTAL AREA AND NUMBER OF ADMINISTRATIVE UNITS BY PROVINCE IN INDONESIA, 2008 (BY PROVINCE)

No.	Provinsi/ Province	Luas/ area (km ²)	Persentase terhadap luas Indonesia/ Percentage to total area of Indonesia	Banyaknya Kabupaten/ Number of Regencies	Banyaknya Kota/ Number of Town	Banyaknya Kecamatan/ Number of Subdistricts	Banyaknya Desa/ Number of Villages
(1)	(2)	(3)	(4)	(5)	(6)	(7)	(8)
1	Aceh	57,956	3.03	18	5	276	6,424
2	Sumut	72,981	3.82	23	7	407	5,774
3	Sumbar	42,013	2.20	12	7	166	924
4	Riau	87,024	4.55	9	2	152	1,622
5	Jambi	50,058	2.62	9	2	128	1,342
6	Sumsel	91,592	4.79	11	4	216	3,075
7	Bengkulu	19,919	1.04	9	1	110	1,351
8	Lampung	34,624	1.81	9	2	204	2,339
9	Babel	16,424	0.86	6	1	40	342
10	Kepri	6,201	0.43	5	2	59	351
11	DKI Jakarta	664	0.03	1	5	44	267
12	Jabar	35,378	1.85	17	9	620	5,871
13	Jateng	32,801	1.72	29	6	573	8,574
14	DIY	3,133	0.16	4	1	78	438
15	Jatim	47,800	2.50	29	9	661	8,505
16	Banten	9,863	0.51	4	3	154	1,504
17	Bali	5,780	0.30	8	1	57	707
18	NTB	18,572	0.97	6	2	116	913
19	NTT	48,718	2.55	19	1	285	2,805
20	Kalbar	147,307	7.71	12	2	175	1,791
21	Kalteng	153,565	8.04	13	1	119	1,457
22	Kalsel	38,744	2.03	11	2	149	1,981
23	Kaltim	204,534	10.7	10	4	136	1,421
24	Sulut	13,852	0.72	11	4	150	1,495
25	Sulteng	61,841	3.24	10	1	147	1,688
26	Sulsel	46,717	2.44	21	3	304	2,946
27	Sultra	38,068	1.99	10	2	184	2,031
28	Gorontalo	11,257	0.59	5	1	65	584
29	Sulbar	16,787	0.9	5	-	66	542
30	Maluku	48,914	2.46	9	2	70	906
31	Malut	31,983	1.67	6	2	110	1,036
32	Papua Barat	97,024	5.08	8	1	131	1,244
33	Papua	319,036	16.70	26	1	368	3,416
Indonesia		1,910,831	100	387	96	6520	75,666

Sumber/ Source : Direktorat Jenderal Otonomi Daerah, Departemen Dalam Negeri dan Otonomi Daerah/ Directorate General of Regional Authority, Ministry of Home Affairs Decree and Regional Authority

Tabel 11.10
Table
Luas Penggunaan Lahan di Indonesia Tahun 1999-2004
Land Area by Utilization in Indonesia 1999-2004

No.	Jenis Lahan Land Type	Tahun/Year					
		1999	2000	2001	2002	2003	2004
(1)	(2)	(3)	(4)	(5)	(6)	(7)	(7)
1	Sawah/ <i>Wetland</i>	8,106,356	7,486,978	7,779,733	7,748,848	8,400,030	7,696,161
2	Perkarangan/Lahan Bangunan & Halaman Sekitarnya/ <i>House Compounds and surroundings</i>	5,131,727	5,234,531	5,416,418	5,311,418	5,686,177	5,555,960
3	Tegal/Kebun/ <i>Dry Land/Garden</i>	9,136,723	9,291,357	13,176,750	9,868,736	11,090,659	10,588,282
4	Ladang/Huma/ <i>Shifting Cultivation</i>	3,631,988	3,645,927	3,282,666	3,495,255	4,494,218	4,290,642
5	Padang Rumput/ <i>Meadows</i>	2,424,469	2,208,923	2,165,015	2,041,671	2,392,908	3,074,409
	Rawa-rawa/ <i>Swamps</i>	4,080,249	4,405,911	4,074,900	4,251,361	4,755,317	-
7	Tambak/ <i>Dyke</i>	454,279	492,918	446,985	478,328	499,124	538,871
8	Kolam/Tebat/Empang/ <i>Water Pond</i>	188,626	184,445	199,010	568,185	254,297	226,810
9	Lahan yang Sementara tidak Diusahakan/ <i>Temporary Fallow Land</i>	10,260,492	9,720,415	9,342,322	8,534,619	10,194,199	12,418,056
10	Lahan Tanaman Kayu-kayuan/ Hutan Rakyat/ <i>Wood Land</i>	8,905,200	8,803,270	10,099,841	8,329,772	10,365,785	9,446,822
11	Perkebunan Negara/Swasta/ <i>Estates</i>	16,543,663	16,714,647	19,909,665	16,382,234	18,327,187	19,569,251

Sumber/ Source : Badan Pusat Statistik/ BPS-Statistics Indonesia

Tabel 11.11
Table

PENGUNAAN LAHAN TAHUN 2004 (PER PEROVINSI)
LAND UTILIZATION 2004 (BY PROVINCE)

No	Provinsi/ Province	Pekarangan/Lahan untuk Bangunan & halaman sekitarnya/ House Compounds and Surroundings	Tegal/Kebun Ladang/Huma/ Dryland/ Shifting Cultivation	Padang Rumput/ Meadows	(ha)
					Tambak/ Dyke
(1)	(2)	(3)	(4)	(5)	(6)
1	Aceh	230,120	1,064,108	382,736	36,512
2	Sumut	380,332	689,187	69,602	11,495
3	Sumbar	116,753	506,314	24,799	5,577
4	Riau	448,004	609,944	21,934	16,579
5	Jambi	173,846	609,199	26,427	1,037
6	Sumsel	269,532	619,707	57,636	17,361
7	Bengkulu	85,677	249,382	12,547	631
8	Lampung	239,912	816,661	3,347	10,247
9	DKI Jakarta	13,762	2,917	1	151
10	Jabar	399,748	797,595	30,840	40,349
11	Jateng	575,916	768,615	2,662	35,728
12	DIY	86,400	96,234	-	60
13	Jatim	591,567	1,143,608	845	57,411
14	Bali	45,746	129,124	2	627
15	NTB	37,919	241,840	34,439	10,055
16	NTT	205,828	691,729	746,660	1,853
17	Kalbar	252,529	970,072	113,672	8,228
18	Kalteng	251,218	888,175	71,554	2,398
19	Kalsel	143,219	332,423	294,098	9,898
20	Kaltim	279,277	1,027,195	726,798	127,751
21	Sulut	42,413	347,679	33,601	5,783
22	Sulteng	78,977	605,878	154,126	9,870
23	Sulsel	200,196	782,525	157,460	99,186
24	Sultra	147,226	284,358	73,499	17,827
25	Maluku	-	-	-	-
26	Papua	-	-	-	-
27	Babel	110,022	198,769	9,949	190
28	Banten	100,812	250,000	4,869	10,000
29	Gorontalo	49,009	155,686	20,306	2,067
30	Malut	-	-	-	-
	Indonesia	5,555,960	14,878,924	3,074,409	538,871

Sumber/ Source : Badan Pusat Statistik/ BPS-Statistics Indonesia

Tabel
Table 11.12

PENGGUNAAN LAHAN TAHUN 2004 (PER PROVINSI)
LAND UTILIZATION 2004 (BY PROVINCE)

No	Provinsi/ Province	Kolam/Tebat Empang/ Water Pond	Lahan Yang Sementara Tidak Diusahakan/ Temporarily Fallow Land	Lahan Untuk Tanaman Kayu-kayuan/ Wooded Land	Perkebunan Negara/ Swasta Agricultural Estate	(ha)
						Sawah/ Ricefields
(1)	(2)	(3)	(4)	(5)	(6)	(7)
1	Aceh	26,572	437,518	494,787	836,920	426,972
2	Sumut	3,531	241,193	257,412	1,483,600	550,673
3	Sumbar	9,268	299,839	652,968	502,618	241,992
4	Riau	5,695	566,408	900,382	2,337,715	132,646
5	Jambi	3,815	302,147	405,833	1,654,517	125,316
6	Sumsel	28,731	722,183	804,471	1,929,564	474,429
7	Bengkulu	2,069	158,802	137,958	452,223	85,641
8	Lampung	9,965	86,792	116,974	552,773	316,635
9	DKI Jakarta	351	168	77	-	3,180
10	Jabar	33,235	13,318	237,175	314,073	773,149
11	Jateng	2,385	4,896	69,735	77,174	970,686
12	DIY	587	675	32,918	915	56,982
13	Jatim	3,517	9,867	115,084	411,936	1,068,926
14	B a l i	286	425	11,914	127,033	76,847
15	NTB	3,229	56,094	192,552	72,032	220,111
16	NTT	1,313	857,266	388,145	326,545	125,711
17	Kalbar	6,862	2,211,335	1,414,499	1,849,692	305,432
18	Kalteng	4,135	951,968	508,463	1,622,846	173,576
19	Kalsel	2,798	276,311	182,665	537,861	423,884
20	Kaltim	4,481	3,984,761	986,553	1,619,996	115,910
21	Sulut	1,322	48,327	131,043	278,268	59,393
22	Sulteng	50,933	400,921	354,257	888,938	122,142
23	Sulsel	16,664	198,405	493,242	836,610	547,975
24	Sultra	1,637	256,733	257,270	401,815	69,432
25	Maluku	-	-	-	-	-
26	Papua	-	-	-	-	-
27	Babel	130	224,508	205,883	307,184	3,773
28	Banten	2,714	24,406	56,553	51,162	193,688
29	Gorontalo	585	82,790	38,009	95,241	31,060
30	Malut	-	-	-	-	-
31	Kepri	-	-	-	-	-
32	Papua Barat	-	-	-	-	-
33	Sulbar	-	-	-	-	-
INDONESIA		226,810	12,418,056	9,446,822	19,569,251	7,696,161

Sumber/ Source : Badan Pusat Statistik/ BPS-Statistics Indonesia

Tabel 11.13
Table

PENDUDUK DAN LAJU PERTUMBUHAN PENDUDUK TAHUN 1990-2008 (PER PROVINSI)
POPULATION AND GROWTH RATE OF POPULATION 1990 - 2008 (BY PROVINCE)

No.	Provinsi/ Province	Penduduk/ Population (000 orang/ person)			Laju Pertumbuhan Penduduk / th / Annual growth rate of population (%)		
		2000	2005	2008 *)	1990-2000	2000-2005	2000-2008*)
(1)	(2)	(3)	(4)	(5)	(6)	(7)	(8)
1	Aceh	3,929	4,084	4,294	1.46	0.77	1.12
2	Sumut	11,643	12,418	13,042	1.32	1.30	1.43
3	Sumbar	4,249	4,567	4,763	0.63	1.46	1.44
4	Riau	4,948	4,836	5,189	4.35	3.64	3.47
5	Jambi	2,407	2,651	2,788	1.84	1.94	1.85
6	Sumsel	6,211	6,816	7,122	1.28	1.88	1.73
7	Bengkulu	1,456	1,566	1,642	2.20	1.48	1.52
8	Lampung	6,731	7,087	7,290	1.17	1.04	1.18
9	Babel	900	1,075	1,123	0.97	3.61	2.80
10	DKI Jakarta	8,361	8,892	9,146	0.17	1.24	1.13
11	Jabar	35,724	39,151	40,918	2.03	1.85	1.71
12	Jateng	31,223	31,874	32,626	0.94	0.41	0.55
13	DIY	3,121	3,366	3,469	0.72	1.52	1.33
14	Jatim	34,766	36,482	37,095	0.70	0.97	0.81
15	Banten	8,098	9,071	9,602	2.21	2.30	2.15
16	B a l i	3,150	3,405	3,516	1.31	1.57	1.38
17	N T B	4,009	4,149	4,364	1.82	0.69	1.07
18	N T T	3,823	4,280	4,534	1.64	2.28	2.16
19	Kalbar	4,016	4,037	4,249	2.29	0.10	0.71
20	Kalteng	1,856	1,970	2,057	2.99	1.20	1.30
21	Kalsel	2,984	3,297	3,447	1.45	2.01	1.82
22	Kaltim	2,452	2,887	3,095	2.81	3.32	2.95
23	Sulut	2,001	2,144	2,208	1.33	1.39	1.24
24	Sulteng	2,176	2,312	2,438	2.57	1.22	1.43
25	Sulse	8,051	7,490	7,805	1.49	1.03	1.16
26	Sultra	1,820	1,945	2,075	3.15	1.34	1.65
27	Gorontalo	834	936	972	1.59	2.35	1.94
28	Maluku	1,166	1,265	1,321	0.11	1.63	5.57
29	Papua	2,214	1,935	2,057	3.22	3.45	2.93
30	Malut	815	914	960	1.60	2.32	1.57
31	Kepri	-	1,279	1,453	-	5.05	4.79
32	Papua Barat	0	688	730	-	3.45	2.93
33	Sulbar	0	986	1,032	-	1.03	1.23
	Indonesia	205,132	219,852	228,422	1.45	1.40	1.36

Sumber/ Source : Badan Pusat Statistik/ BPS-Statistics Indonesia

Keterangan/ Note : *) Angka estimasi/ Estimation figures

Tabel
Table 11.14

RUMAH TANGGA DAN RATA-RATA BANYAKNYA ANGGOTA RUMAHTANGGA
TAHUN 2000 - 2008 (PER PROVINSI)
NUMBER OF HOUSEHOLDS AND AVERAGE HOUSEHOLD SIZE 2000 - 2008 (BY PROVINCE)

No.	Provinsi/ Province	Rumah Tangga/Household (ribu/thousand)			Rata-rata banyaknya anggota RT Average household size (orang/person)		
		2000*	2005**	2008***	2000*	2005**	2008***
(1)	(2)	(3)	(4)	(5)	(6)	(7)	(8)
1	Aceh	922	899	957	4.3	4.5	4.5
2	Sumut	2,610	2,802	2,980	4.5	4.4	4.2
3	Sumbang	1,020	1,091	1,141	4.2	4.2	4.2
4	Riau	1,203	1,069	1,215	4.1	4.5	4.3
5	Jambi	594	642	681	4.1	4.1	4.1
6	Sumsel	1,495	1,585	1,668	4.2	4.3	4.3
7	Bengkulu	359	380	403	4.1	4.1	4.1
8	Lampung	1,633	1,745	1,816	4.1	4.1	4.1
9	Babel	214	257	277	4.2	4.2	4.1
10	DKI Jakarta	2,232	2,211	2,287	3.7	4.0	4.0
11	Jabar	9,561	10,185	10,708	3.7	3.8	3.8
12	Jateng	7,900	8,361	8,552	4.0	3.8	3.8
13	DIY	923	1,000	1,048	4.0	3.4	3.3
14	Jatim	9,500	9,845	10,121	3.7	3.7	3.7
15	Banten	2,002	2,145	2,290	4.0	4.2	4.2
16	B a l i	800	859	895	3.9	4.0	3.9
17	N T B	1,032	1,086	1,136	3.9	3.8	3.8
18	N T T	794	909	971	4.8	4.7	4.7
19	Kalbar	901	908	954	4.5	4.4	4.5
20	Kalteng	482	473	508	3.8	4.2	4.0
21	Kalsel	785	867	913	3.8	3.8	3.8
22	Kaltim	613	682	742	4.0	4.2	4.2
23	Sulut	545	564	587	3.7	3.8	3.8
24	Sulteng	504	546	581	4.3	4.2	4.2
25	Sulse	1,816	1,712	1,784	4.4	4.4	4.4
26	Sultra	409	438	463	4.4	4.4	4.5
27	Gorontalo	214	235	248	3.9	4.0	3.9
28	Maluku	243	270	285	4.8	4.7	4.6
29	Papua	552	451	495	4.0	4.3	4.2
30	Malut	149	189	205	5.5	4.8	4.7
31	Kepri	-	345	395	-	4	3.7
32	Papua Barat	-	150.00	178	-	5	4.1
33	Sulbar	-	219.00	233	-	5	4.4
Indonesia		52,008	55,119	57,716	3.9	4.0	4.0

Sumber/ Source : Badan Pusat Statistik/ BPS-Statistics Indonesia

*) Hasil Sensus Penduduk (SP) 2000/Result of 2000 Indonesia Population Census

**) Hasil Survei Penduduk Antar Sensus (Supas) 2005/Result of 2005 Intercensal

***) Hasil Proyeksi Penduduk diolah dari hasil Survei Penduduk antar Sensus (Supas) 2005/
Projection figures based on result of 2005 Intercensal

Tabel 11.15
TableESTIMASI PENDUDUK TAHUN 2008 - 2012 (PER PROPINSI)
ESTIMATION OF POPULATION 2008 - 2012 (BY PROVINCE)

(000 Orang/Person)

No (1)	Provinsi/ Provinces (2)	Tahun/Year				
		2008 (3)	2009 (4)	2010 (5)	2011 (6)	2012 (7)
1	Aceh	4,293.9	4,363.5	4,432.4	4,500.7	4,568.2
2	Sumut	13,042.3	13,248.4	13,452.4	13,654.2	13,853.5
3	Sumbar	4,763.1	4,828.0	4,892.4	4,956.3	5,019.6
4	Riau	5,189.2	5,306.5	5,423.0	5,538.3	5,652.2
5	Jambi	2,788.3	2,834.2	2,879.9	2,925.3	2,970.5
6	Sumsel	7,121.8	7,222.6	7,322.5	7,421.2	7,518.7
7	Bengkulu	1,641.9	1,666.9	1,691.6	1,716.1	1,740.3
8	Lampung	7,391.1	7,491.9	7,592.2	7,691.8	7,790.7
9	DKI Jakarta	9,146.2	9,223.0	9,294.9	9,361.9	9,480.2
10	Jabar	40,918.3	41,501.6	42,081.6	42,655.3	43,224.6
11	Jateng	32,626.4	32,864.6	33,094.6	33,316.3	33,529.6
12	DIY	3,468.5	3,501.9	3,534.6	3,566.6	3,597.9
13	Jatim	37,094.8	37,286.2	37,469.7	37,645.1	37,971.0
14	Bali	3,516.0	3,551.0	3,584.8	3,617.4	3,648.6
15	NTB	4,363.8	4,434.0	4,503.2	4,571.2	4,637.9
16	NTT	4,534.3	4,619.7	4,704.8	4,789.8	4,874.5
17	Kalbar	4,249.1	4,319.1	4,388.5	4,457.1	4,525.0
18	Kalteng	2,057.3	2,085.8	2,113.8	2,141.2	2,168.1
19	Kalsel	3,446.6	3,496.1	3,545.1	3,593.6	3,641.6
20	Kaltim	3,094.7	3,164.8	3,235.1	3,305.6	3,376.1
21	Sulut	2,208.0	2,228.9	2,249.3	2,269.4	2,289.0
22	Sulteng	2,438.4	2,480.3	2,521.8	2,563.0	2,603.8
23	Sulsel	7,805.0	7,908.5	8,010.7	8,111.5	8,210.8
24	Sultra	2,075.0	2,118.3	2,161.4	2,204.3	2,246.9
25	Maluku	1,320.7	1,339.5	1,358.3	1,377.0	1,395.7
26	Papua	2,056.5	2,097.5	2,138.5	2,179.4	2,220.4
27	Babel	1,122.5	1,138.1	1,153.5	1,168.6	1,183.4
28	Banten	9,602.4	9,782.8	9,964.3	10,147.1	10,331.0
29	Gorontalo	972.2	984.0	995.5	1,006.9	1,018.1
30	Malut	959.6	975.0	990.5	1,006.0	1,021.7
31	Kepri	1,453.1	1,515.3	1,579.6	1,646.0	1,714.6
32	Papua Barat	730.0	743.9	757.7	771.4	785.0
33	Sulbar	1,032.3	1,047.7	1,063.1	1,078.5	1,093.7
Indonesia		228,523.3	231,369.5	234,181.4	236,954.1	239,687.6

Sumber/ Source : Badan Pusat Statistik/ BPS-Statistics Indonesia

Tabel
Table 11.16

JUMLAH DAN PERSENTASE PENDUDUK MISKIN DI DAERAH
PERKOTAAN DAN PEDESAAN TAHUN 2007 - 2008 (PER PROVINSI)
NUMBER AND PERCENTAGE OF POPULATION BELOW THE POVERTY
LINE IN URBAN AND RURAL AREA 2007 - 2008 (BY PROVINCE)

No.	Provinsi/ Province	Jumlah penduduk miskin Number of population below the poverty line (000 orang/population)		Percentase penduduk percentage of population below The poverty line (%)	Miskin/ Poor
		2008	2009	2008	2009
(1)	(2)	(3)	(4)	(5)	(6)
1	Aceh	959.7	892.8	23.53	21.8
2	Sumut	1,613.8	1499.7	12.55	11.51
3	Sumbar	477.2	429.3	10.67	9.54
4	Riau	566.7	128.2	10.63	8.27
5	Kepri	260.3	249.7	9.32	8.77
6	Jambi	260.3	249.7	9.32	8.77
7	Sumsel	1,249.6	1167.9	17.73	16.28
8	Babel	86.7	76.6	8.58	7.46
9	Bengkulu	352.0	324.1	20.64	18.59
10	Lampung	1,591.6	1558.3	20.98	20.22
11	DKI Jakarta	379.6	323.2	4.29	3.82
12	Jabar	5,322.4	4983.6	13.01	11.96
13	Banten	816.7	788.1	8.15	7.84
14	Jateng	6,189.6	5725.7	19.23	17.72
15	DIY	616.3	585.8	18.32	17.23
16	Jatim	6,651.3	6022.6	18.51	16.68
17	B a l i	215.7	181.7	6.17	5.13
18	N T B	1,080.6	1050.9	23.81	22.78
19	N T T	1,098.3	1013.1	25.65	23.31
20	Kalbar	508.8	434.8	11.07	9.3
21	Kalteng	200.0	165.8	8.71	7.02
22	Kalsel	218.9	176	6.48	5.12
23	Kaltim	286.4	239.2	9.51	7.73
24	Sulut	223.5	219.6	10.10	9.79
25	Gorontalo	221.6	224.6	24.88	25.01
26	Sulteng	524.7	489.8	20.75	18.98
27	Sulse	1,031.7	963.6	13.34	12.31
28	Sulbar	171.1	158.2	16.73	15.29
219	Sultra	435.9	434.3	19.53	18.93
30	Maluku	391.3	380	29.66	28.23
31	Malut	105.1	98	11.28	10.36
32	Papua	733.1	760.3	37.08	37.53
33	Papua Barat	246.5	256.8	35.12	35.71
Indonesia		35,087.0	32,252	15.42	498.59

Sumber/ Source : Badan Pusat Statistik/ BPS-Statistics Indonesia

12. DAFTAR ALAMAT / *List of Address*

2010





Tabel
Table 12.1

DAFTAR ALAMAT PEJABAT ESELON I DAN II LINGKUP DIREKTORAT JENDERAL PETERNAKAN
ADDRESSES OF FUNCTIONARY / OFFICIAL DIRECTORATE GENERAL OF LIVESTOCK SERVICES

No	Nama/ Name	Jabatan/ Function	Alamat/ Address
(1)	(2)	(3)	(4)
1	Dr.Ir. Tjepny D. Soedjana, MSc	Direktur Jenderal Peternakan/ <i>Director General</i>	Jln Harsono Rm No 3 Pasar Minggu, Jakarta Selatan Gedung C LL6 Km. 602 Telp. (021) 7815580 Fax. (021) 7815581 Ext. 4603,4605 E-mail dirjennak@deptan.go.id
2	Dr. Drh. Syamsul Bahri, MS	Sekretaris Direktorat Jenderal/ <i>Secretary of Directorate General of Livestock Services</i>	Jln Harsono Rm No 3 Pasar Minggu, Jakarta Selatan Gedung C LL6 Km. 610 Telp. (021) 7815582 Fax. (021) 7815583, E-mail syamsulbahri@deptan.go.id.
3	Dr. Ir. Gunawan	Direktur Perbibitan/ <i>Director of Livestock Breeding</i>	Jln Harsono Rm No 3 Pasar Minggu, Jakarta Selatan Gedung C LL 8 Km. 820 Telp. (021) 7811385, 7815781 Fax. (021) 7811384
4	Ir. Fauzi Luthan	Direktur Budidaya Ternak Ruminansia/ <i>Director of Ruminant Production</i>	Jln Harsono Rm No 3 Pasar Minggu, Jakarta Selatan Gedung C LL 9 Telp/Fax. (021) 78830482,7815782 E-mail fauziluthan@deptan.go.id.
5	Drh. Tumi Rusli Sjamdusin, MM	Direktur Kesehatan Masyarakat Veteriner/ <i>Director of Veterinary Public Health</i>	Jln Harsono Rm No 3 Pasar Minggu, Jakarta Selatan Gedung C LL 8, Telp. (021) 7815780 E-mail : tumi@deptan.go.id
6	Dr. drh. Agus Wiyono	Direktur Kesehatan Hewan/ <i>Director of Animal Health</i>	Jln Harsono Rm No 3 Pasar Minggu, Jakarta Selatan Gedung C LL 9, Telp. (021) 7810090 E-mail dirkeswan@deptan.go.id.
7	Drh. Djajadi Gunawan, MPH	Direktur Budidaya Ternak Non Ruminansia/ <i>Director of Non Ruminant Production</i>	Jln Harsono Rm No 3 Pasar Minggu, Jakarta Selatan Gedung C LL 8, Telp. (021) 7815686, E-mail djajadi@deptan.go.id.

Tabel 12.2
Table

DAFTAR ALAMAT KEPALA DINAS PETERNAKAN PROVINSI
ADDRESSES OF OFFICIAL OF PROVINCIAL LIVESTOCK SERVICES

No	Nama/ Name	Jabatan/ Function	Alamat/ Address
(1)	(2)	(3)	(4)
1	Ir. Murtadha Sulaiman	Kepala Dinas Kesehatan Hewan dan Peternakan Provinsi NAD	Jln. Dr.Mr.T.Mohd.Hasan Banda Aceh Telp. (0651) 7559090 Fax. (0651) 7559060
2	Drh. Tetty Erlina Lubis, Msi.	Kepala Dinas Peternakan Provinsi Sumatera Utara	Jl. Jend. Gatot Subroto Km.7 No.225 Medan 20127 Telp. (061) 8461436, 8474976 Fax.(061) 8474976 E-mail: disnaku@indosat.net.id www.disnakan-sumut.go.id
3	Ir. Edwardi, MM	Kepala Dinas Peternakan Provinsi Sumatera Barat	Jln. Rasuna Said No.88 Kotak Pos 105, Padang 25129 Telp. (0751) 28060,28077 Fax. (0751) 28060 Email : disnaksumbar@yahoo.com
4	Drh. A. R. Patrianov, MP	Kepala Dinas Peternakan&Keswan Provinsi Riau	Jln. Pattimura No. 02 Pekanbaru Telp. 0761-44341,44343 Fax.(0761)44342,44642
5	Ir. Hanif Lubis	Kepala Dinas Peternakan dan Keswan Prov.Jambi	Jl. Kapten A Bahrudin 188 Sipin Ujung Jambi 36129 PO Box 74 Jambi 36129 Telp. (0741) 63417 Fax. (0741) 64585 E-mail:disnakjambi@deptan.go.id Website:www.deptan.go.id/disnak_jambi
6	Ir. Asrill Azi	Kepala Dinas Peternakan Provinsi Sumatera Selatan	Jl.Kapt.Anwar Sastro No.1640 Kota Palembang Telp. (0711) 3736673,364881 Fax. (0711) 313444,373667
7	Drh. Inianto Abdullah	Kepala Dinas Peternakan Dan Kesehatan Hewan Provinsi Bengkulu	Jln. Musium No.4 Padang Harapan Bengkulu 38224 Telp. (0736) 21394 Fax. (0736) 21431 disnakdankeswan@Bengkulu.wasantara.net.id
8	Drh. Nur Cahyo Saksono	Kepala Dinas Peternakan Dan Kesehatan Hewan Provinsi Lampung	Jl. H. Zainal Abidin Pagar Alam No. 52 Labuan Ratu Kotak Pos 54 Bandar Lampung Telp. (0721) 702189 Fax. (0721) 70155

(1)	(2)	(3)	(4)
9	Drh. Edy Setiarto, MS.	Kepala Dinas Peternakan, Perikanan dan Kelautan DKI Jakarta	Jln.Gunung Sahari Raya 11, Jakarta Pusat 10720, Telp. (021) 6007251,6284935 Sentral 6007252,6007244 Fax. (021) 6241617,6284933 Kode Pos 10720
10	Ir. Koesmayadi, TP	Kepala Dinas Peternakan Provinsi Jawa Barat	Jl. Ir. H. Djuanda 358 (Dago) Bandung, 40135 Telp. (022) 2501151, 2513842 Fax. (022) 2513842,2514748
11	Ir. Whitono, Msi	Kepala Dinas Peternakan Provinsi Jawa Tengah	Jln. Jend. Gatot Subroto Tarubudaya Ungaran 50501 (Kota) Telp. (024) 6921023, Fax.(024)6921397
12	Ir. Nanang Suwandi, MMA	Kepala Dinas Pertanian Provinsi Yogyakarta	Jln. Gondosuli No.6 Yogyakarta (Kota) 55185 Telp. (0274) 563937 Fax (0274) 544901 E-mail: distan@Pemda-diy.go.id
13	Ir. Superwoko Adioemarto, MM	Kepala Dinas Peternakan Provinsi Jawa Timur	Jln. Jend.A.Yani 202 Surabaya 60235 Telp. (031) 8292545, 8280445,8285128 Fax. (031) 8291853-8287165,8295294 E-mail:disnak-jatim@hotmail.com
14	Ir. I Putu Sumantra, M.App.Sc	Kepala Dinas Peternakan Provinsi Bali	Jln. Angsoka No.14 Denpasar Telp. (0361) 224184 Fax. (0361) 224184,225368
15	Drh. H. Abdul Manaf Mustafa	Kepala Dinas Peternakan Dan Kehewanan Provinsi Kalimantan Barat	Jln. Adi Sucipto No.48 Pontianak 73124 Telp. (0561) 736144, 732436 Fax. (0561) 736144,736144 E-mail: asmin@disnakeswan.kalbarprov.g
16	Ir. Tute Lelo, MMA	Kepala Dinas Pertanian dan Peternakan Provinsi Kalimantan Tengah	Jln. Willem AS No.5 Palangkaraya, Kalteng Telp. (0536) 3227855 Fax. (0536) 3227813,3224200 E-mail: diswan_kalteng@yahoo.com.
17	Dr. Ir. Hj. Maskamian Andjam, MM.	Kepala Dinas Peternakan Provinsi Kalimantan Selatan	Jl.Jend. Sudirman No.7 Banjarbaru 70711 Telp. (0511) 4772044,722844 Fax. (0511) 4772844
18	Ir. H. Ibrahim, MP	Kepala Dinas Peternakan Provinsi Kalimantan Timur	Jln. Bhayangkara No.54 Samarinda 75121 Kotak Pos 1053 Telp. (0541) 741642 Fax. (0541) 736228,748808 disnakt @smd.mega.net.id sarifwan@deptan.gi.id bamak@samarinda.wasantara.net.id

(1)	(2)	(3)	(4)
19	Ir. Herry Rotinsulu	Kepala Dinas Pertanian dan Peternakan Provinsi Sulawesi Utara	Komplek Pertanian Kalasey Kotak Pos 1158 Manado Telp. (0431) 831559 Fax. (0431) 838643
20	Ir. Abdul Halim Madaali	Kepala Dinas Peternakan dan Kesehatan Hewan Provinsi Sulawesi Tengah	Jln.R.A Kartini No. 31 Kode Pos 94112 Telp/Fax. (0451) 421460
21	Ir. Hilman Subagjo, MM	Kepala Dinas Pertanian Provinsi Sulawesi Tenggara	Jl. Balai Kota No.6 Kendaro 9311 (Kota) Telp. (0401) 312815, Fax : 318889
22	Ir. H. Murtala Ali, MS	Kepala Dinas Peternakan Provinsi Sulawesi Selatan	Jl. Veteran Selatan No.234 Telp. (0411) 873770, Fax. (0411) 871556
23	Drh. Abdul Samad	Kepala Dinas Peternakan Provinsi Nusa Tenggara Barat	Jl. Udayana No.5 Kl.Pos 83125 Mataram Telp. (0370) 621862, 635213 Fax(0370)622658
24	Ir. Ansergius Takalapeta	Ptt. Kepala Dinas Peternakan Provinsi Nusa Tenggara Timur	Jln. Veteran Kelapa V Kupang 1139 (Kota) Telp. (0380) 833360 Email : dianak-ntt@yahoo.com
25	Ir. Rudy Latuheru	Kepala Dinas Pertanian Provinsi Maluku	Jl. WR.Supratman Tanah Tinggi No.1 Ambon Telp. (0911) 314178,343520 Fax . (0911) 314178-312669
26	Ir. Melkias Monim	Kepala Dinas Perkebunan & Peternakan Provinsi Papua	Jl. Raya Abepera,Gd.B Lt. III, K Dinas Otonom FIM Kota Praja, Ged B, Lt. 3. Papua Telp. (0987) 585230, 581955 Fax. (0987) 583091, 581956
27	Ir.Ellis Herawati	Ptt.Kepala Dinas Pertanian dan perkebunan,peternakan Provinsi Bangka Belitung	Komplek Kantor dan Penelitian Terpadu Jl. Pulau Pongok, Kel,Air Intan Kec. Bukit Intan Pangkal Pinang 33133 Telp. (0717) 439492 Fax. (0717) 439492, 439065
28	Ir.Agus Tauchid, Msi	Kepala Dinas Pertanian dan Peternakan Provinsi Banten	Jl. Syeh Nawawi Al Bantany Serang Banten Telp. (0254) 223478, 267032 Fax. (0254) 830871, 267033
29	Ir. H.Denny Latama, MM	Kepala Dinas Perkebunan dan Peternakan Provinsi Gorontalo	Jl.Taman Pendidikan Telp. (0435) 827577 Telp. (0435) 830871
30	Ir. Djubair Liambana	Kepala Dinas Pertanian Provinsi Maluku Utara	Jl. Kao Falaraho kel. Kalumata Ternate Selatan Telp. (0921) 3126488 Fax. (0921) 3126488
31	Ir. H. Muhammad Abduh, MM	Kepala Dinas Pertanian dan Peternakan Provinsi Sulawesi Barat	Jl. Bau Massepe, No.40 Telp. (0426) 21345 Fax.(0426)21067,21564
32	Drs. H. Said Jaefar	Dinas Pertanian, Kehutanan dan Peternakan Provinsi Kepulauan Riau	Jl. Di.Panjiatan Km.9.Komp.Bintan Center No.7-10 Tanjung Pinang Telp/Fax. (0771) 20444, 7447051 Fax : (0771) 7447222 E-mail: honis_drh@yahoo.co.id
33	Ir. M. Selamat, MS	Dinas Kehutanan & pertanian Provinsi Papua Barat	Jl. Pala Swapen Rerami Permai Telp. (0986)215825,213300 Fax .(0986) 214165,212550



Tabel 12.3

Table

DAFTAR ALAMAT KEPALA PUSAT DAN KEPALA BALAI LINGKUP DIREKTORAT JENDERAL PETERNAKAN
ADDRESSES OF OFFICIAL CENTRES IN DIRECTORATE GENERAL OF LIVESTOCK SERVICES

No	Nama/ Name	Jabatan/ Function	Alamat/ Adress
(1)	(2)	(3)	(4)
1	-	Kepala Pusat Veterinaria Farma Surabaya Jawa Timur	Jl.Jend.A.Yani No.68-70 Kt.Pos No. 3 Surabaya 60231 Telp. (031) 8291125, 8291124 Fax. (031) 8291183 E-mail: vetma@telkom.net
2	Ir. H. Ahmadi	Kepala Balai Pembibitan Ternak Unggul Sapi NAD Indrapuri	Jl. Iskandar Muda No.3 Kec.Indrapuri Kl.Pos .15 Desa Reukih Dayah Indrapuri Aceh Besar 23363 Telp/Fax. (0651) 44243, (0651) 22901
3	Ir. Muhammad Naim	Pj Kepala Balai Pembibitan Ternak Unggul Babi dan Kerbau Sinur Sidorong-Borong	Jl. Sinur Sidorong-borong Tapanuli Utara 22474, Sumatera Utara, Kotak Pos 22474 Telp. (0633) 41008 Fax. (0633) 41105
4	Ir. Helmiyadi	Kepala Balai Pembibitan Ternak Unggul Sapi Potong Padang Mangatas	Jl. Sapi Potong Pd.Mangatas Payakumbuh 26201 PO Box 03 Telp. (0752) 92069 Fax. (0752) 759369 Komplek BTP & HMT Padang Mangatas Payakumbuh, Sumbar Telp. (0752) 92069
5	Ir. Satria Nusantara Nasution. M.Agri	Kepala Balai Pembibitan Ternak Unggul Sapi Dwi Guna dan Ayam Sembawa	Jl. Raya Palembang-Pangkalan Balai Km 29 Palembang 30001 PO BOX 1116 Telp. (0711) 369841 Fax. (0711) 442815 E-mail:mera-wang@yahoo.com
6	Ir. Tri Harsi, MP	Kepala Balai Embryo Ternak Cipelang Bogor	Cipelang Cijeruk, Kotak Pos 485 Bogor 16004 Telp. (0251) 8211555,7156732 Fax : (0251) 8211988 E-mail:bet@deptan.go.id



No	Nama/ Name	Jabatan/ Function	Alamat/ Adress
(1)	(2)	(3)	(4)
7	Ir. Abubakar, SE, MM	Kepala Balai Besar Pembibitan Temak Unggul Sapi Perah Baturraden	Baturraden, Kotak Pos 113 Purwokerto 53101 Telp. (0281) 681716 Fax. (0281) 681037
8	Drh. Putut Budionosamsu BP	Kepala Balai Pembibitan Temak Unggul, Kambing, Domba & Itik Pelaihari	Jl. A.Yani Km.51 Telp (511) 7404274 Kab.Tanah laut, Kec.Bati-Bati Kalsel Po Box 150 Pelaihari, Kalsel Sei Jelai Tambang Ulang Po Box 150 Pelaihari, Kalsel Telp. (0511) 7404274,7371234 Fax. (0511) 21600 E-mail: bptu_pelaihari@co-id
9	Drh. Herlin Diah Sumaryani Msi	Kepala BPP Veteriner Regional I Medan Disease Investigation Center (DIC) Medan	Jl. Gatot Subroto No.255A Medan 20127 bppsatu@medan.wasantara.net.id Telp.(061) 8452253,8469911 Fax (061) 844
10	Drh. Azfirman	Kepala BPP Veteriner Regional II Bukittinggi Sumatera Barat	Jl. Raya Bukittinggi Payakumbuh KM.14 Kotak Pos 35 Bukittinggi 26101 Sumbar Telp. (0752) 28300 Fax. (0752) 28290 E-mail:bppv2.bukittinggi@yahoo.com
11	Drh. Syamsul Ma'arif, M.si	Kepala BPP Veteriner Regional III Tanjung Karang Bandar Lampung	Jl.Untung Suropati No. 2 Labuhan Ratu, Kedaton Bandar Lampung Telp. (0721) 701851 Fax. (721) 772894 E-mail:bpph3@lampung.wasantara.net.id
12	Drh. Akhmad Junaedi, MMA	Kepala Balai Besar Veteriner Regional IV Yogyakarta	Jl.Raya Yogya-Wates Km 27 Tromol Pos 18 Wates Yogyakarta 55602 Telp. (0274) 773168 Fax. (0274) 773354



Buku Statistik 2010

No	Nama/ Name	Jabatan/ Function	Alamat/ Address
(1)	(2)	(3)	(4)
13	Drh. Sulaxono Hadi	Kepala BPP Veteriner Regional V Banjar Baru Kalimantan Selatan DIC Banjar Baru	Jl. Ambulung No. 24 Loktabat Selatan Banjarbaru Kotak Pos 51 Telp. (0511) 4772249, Fax. (0511) 4773249 E-mail: bppv5@telkom.net
14	Drh. Enuh Rahrjo D, MSc,Phd	Kepala Balai Besar Veteriner Regional VI Denpasar	Jl. Raya Sesetan No.266/Kt.Pos 3322 Denpasar 80223 Telp. (0361) 720862, 720615 Fax. (0361) 720415 E-mail:bpph6@denpasar.wasantara.net.id ldonline@dps.centpin.net.id
15	Drh. Sugiarto, Msc, P.hd	Kepala Balai Besar Vet. Regional VII Maros	Jl. Dr.Samratulangi Maros Kt.Pos 322 Ujung Pandang 90001 Sulsel Telp. (0411) 371105 Fax. (0411) 372257 E-mail:bppv7@telkom.net
16	Drh. Pujiatmoko, PhD	Kepala Balai Besar Pengujian Mutu dan Sertifikasi Obat Hewan Gunung Sindur	Jl.Raya Pembangunan G. Sindur Bogor 16340 Telp. (021) 7560489 Fax. (021) 7560466 E-mail:bpmsoh@plaza.com
17	Drh. Maidaswar, Msi	Kepala Balai Inseminasi Buatan Lembang Bandung	Jl. Kiwi Kayu Ambon No 78 Lembang, Bandung 40391 Telp. (022) 2786222, 2785307 Fax. (022) 2787271 E-mail:bibibg@bdgcentrin.net.id
18	Drh. Herliantien, MP	Kepala Balai Besar Inseminasi Buatan Singosari	Tromol Pos 08 Singosari 65153 Malang Jawa Timur Telp. (0341) 458359, Fax. (0341) 458359 E-mail:bibsingosari@wasantara.net.id
19	Drh. Boethdy Angkasa, M.si	Kepala Balai Pengujian Mutu Produk Peternakan (BPMPP) Bogor	Jl. Pemuda No.29A Kodya Bogor Telp. (0251) 353712 Fax. (0251) 322528

Buku Statistik 2010

No	Nama/ Name	Jabatan/ Function	Alamat/ Adress
(1)	(2)	(3)	(4)
20	Dr. Maradoli Hutasuht.	Kepala Balai Pengujian Mutu Pakan Ternak Bekasi	Jl. MT Haryono No.98 Kec. Setu, Kab Bekasi 17320 Telp. (021) 82602182 Fax. (021) 82602182
21	Ir. I Komang Gede Subagja, MM	Kepala Balai Pembibitan Ternak Unggul Sapi Bali Denpasar	Jl. Gurita III Pengok Denpasar Bali Telp. 0361-721471 Fax. 0361-724238
22	Drh. Muhammad Syibli	Kepala Balai Penyidikan dan Pengujian Veteriner Subang	Kampung Werasari RT. 33 RW. 11 Kelurahan Dangdeur, Kec. Subang Kab. Sumbang - Jawa Barat Telp/Fax. 0260-7423134



Tabel
Table 12.4

ALAMAT DINAS PETERNAKAN/YANG MELAKSANAKAN
FUNGSI PEMBANGUNAN PETERNAKAN KABUPATEN/KOTA/
ADDRESS OF OFFICE DISTRICT LIVESTOCK

No	Provinsi/province Kabupaten/Kota	Nama Dinas/ Office	Alamat/ address	Telp/Fak
(1)	(2)	(3)	(4)	(5)
I BANDA ACEH				
1	Kab. Aceh Barat	Dinas Perikanan & Pet. Kab. Aceh Barat	Jl. Abad No. 43 Meulaboh (23613)	(0635) 7006108
2	Kab. Aceh Besar	Dinas Peternakan Kab. Aceh Besar	Jl. T. Bawhtiar P. Polem SH	(0651) 92183
3	Kab. Aceh Selatan	Dinas Peternakan Kab. Aceh Selatan	Jl. I Ben Mahmud No.34 Tapaktuan (23781)	(0656) 21389 Fax (0656) 21389
4	Kab. Aceh Singkil	Dinas Peternakan Kab. Aceh Singkil	Jl. Singkil Sibula Salem Km. 18	(0658) 21092
5	Kab. Aceh Tengah	Dinas Perikanan & Perikanan Kab. Aceh Tengah	Jl. Takengon-Isaq Km.7 Blang Bebongka	81360379183
6	Kab. Aceh Tenggara	Kantor Peternakan Kab. Aceh Tenggara	Jl. Manunggal No. 8 Kotacane (24605)	(0629) 21441
7	Kab. Aceh Timur	Dinas Peternakan Kab. Aceh Timur	Jl. Sylaah Kuala No. 17 Langsa (24416)	(0641) 21166, Fax (0641) 21187
8	Kab. Aceh Utara	Dinas Peternakan, Perikanan & Kelautan Kab. Aceh Utara	Jl. Iskandar Muda No. 14	(0645) 43059 Fax (0645) 630026
9	Kab. Bireuen	Dinas Peternakan Kab. Bireun	Jl. Kol. Moh. Ali Basyah No. 3	(0644) 21243
10	Kab. Pidie	Dinas Perikanan & Kelautan, Peternakan Kab. Pidie	Jl. Asep H. Majid Ibrahim	(06545) 43059
11	Kab. Simeuleu	Dinas Peternakan Kab. Simeuleu	Jl. Tgk Djujung No. 168 Simabong (23691)	(0650)21231
12	Kota Banda Aceh	Dinas Pertanian, Pet, Perik & Kelautan Kota Banda Aceh	Jl. Sri Ratu Syaflatuddin No. 43-A	(0651) 31344
13	Kota Sabang	Dinas Pertanian dan Kehutanan	Jl. H. Agussalim - Sabang	(0652) 22002
14	Kota Langsa	Dinas Pertanian, Perkeb. Pet & Perik. Langsa	Jl. Malahayati No. 12 Gampang Jawa-Langsa Kota	(0641) 21340 Fax (0641) 21340
15	Kota Lhokseumawe	Dinas PSDA dan Kelautan Kota Lhokseumawe	Jl. Balai kota No.1 Lhokseumawe (24351)	(0645) 45284, Fax (0645) 42938
16	Kab. Gayo Lues	Dinas Peternakan & Perikanan Kab. Gayo Lues	Jl. Zainal Abidin No.2 Blower - Blangkejeren	(0644) 21719 Fax (0644) 21704
17	Kab. Aceh Barat Daya	Dinas Peternakan Kab. Aceh Barat Daya	Jl. Iskandar Muda No.30 Blang Pidie	(0659) 91701 Fax (0659) 93188
18	Kab. Aceh Jaya	Dinas Kelautan, Perik. Pert. Kab. Aceh Jaya	Calang Aceh Jaya	(0654) 22100073
19	Kab. Nagan Raya	Dinas Kelautan, Perik & Pet. Kab. Nagan Raya	Jl. Merdeka No. 42 (23617)	(0655) 41484, 7010039
20	Kab. Aceh Tamiang	Dinas Pertanian Kab. Aceh Tamiang	Jl. Ir. H. Juanda No. 36 Desa Tanah Terban	(0641) 332892
21	Kab. Bener Meriah	Dinas Tan. Pangan Pet dan Perikanan Kab. Bener Meriah	Jl. Bale Atu Redelong (24581)	(0643) 21288
22	Kab. Pidie Jaya	Dinas Pertanian dan Peternakan Kab. Pidie Jaya	Jl. Banda Aceh - Medan Km. 160 Sp. III.	(0653) 51243
23	Kota Subulussalam	Dinas Peternakan dan Perikanan kota Subulussalam	Jl. Raja Asai No. 2	(0627) 31717
II SUMATERA UTARA				
1	Kab. Asahan	Dinas Peternakan Kabupaten Asahan	Jl. Jend. Gatot Subroto No. 268 Sentang - Kisaran	(0623) 41175, fax 44096
2	Kab. Dairi	Dinas Pertanian dan Ketahanan Pangan Kab. Dairi	Jl. Pahlawan No.96 Sidikalang 22212	(0627) 21340
3	Kab. Deli Serdang	Dinas Pertanian Kab. Deli Serdang	Komplek Kantor Bupati Deli Serdang - Lubuk Pakam	(061) 7954252
4	Kab. Tanah Karo	Dinas Peternakan dan Perikanan	Jl. Veteran No. 24 Kabanjahe	(0628) 20955
5	Kab. Labuhan Batu	Dinas Kelautan, Perikanan dan Peternakan	Jl. WR. Supratman No.48 Rantau Prapat	(0624) 21865, fax 325772
6	Kab. Langkat	Dinas Peternakan	Jl. Imam Bonjol Stabat 20814	(061) 8910044

No	Provinsi/province Kabupaten/Kota	Nama Dinas/ Office	Alamat/ address	Telp/Fak
(1)	(2)	(3)	(4)	(5)
7	Kab. Mandailing Natal	Dinas Peternakan Kab.Mandailing Natal	Komplek Perkantoran Payaloting - Panyabungan	(0636) 326184
8	Kab. Nias	Dinas Pertanian & Kehutanan Kab.Nias	Jl. WR.Supratman No.9 Gunung Sitoli 22813	(0639) 21829, fax 21988
9	Kab. Simalungun	Dinas Perikanan dan Peternakan	Komplek Perkantoran SKPD Pamatang Raya 21162	(0622) 331348
10	Kab. Tapanuli Selatan	Dinas Pertanian, Perkebunan dan Peternakan	Jl. Perintis Kemerdekaan No. 54 Padang Sidempuan	(0634) 21020, fax 21024
11	Kab. Tapanuli Tengah	Dinas Pertanian dan Peternakan	Jl. Zainul Basri Hutagalung - Pandan 22611	(0631) 371783, fax 371369
12	Kab. Tapanuli Utara	Dinas Perikanan dan Peternakan	Jl. Pasar Baru No. 8 Tarutung	(0633) 20184
13	Kab. Toba Samosir	Dinas Pertanian	Jl. Pertanian Hutabulu Mejan Balige	(0632) 32254
14	Kota Binjai	Dinas Pertanian	Jl. T. Amir Hamzah Km. 25 - Binjai 20746	(0621) 8823028
15	Kota Medan	Dinas Pertanian dan Kelautan	Jl. Bukit Barisan No. 35 / Jl. Medan Belawan Km. 19 Medan	(061) 6943254, fax 6943259
16	Kota Pematang Siantar	Dinas Perikanan dan Peternakan	Jl. Melanthon Siregar No. 34 Pematang Siantar	(0622) 21504
17	Kota Sibolga	Dinas Kelautan, Perikanan dan Peternakan	Jl. Gatot Subroto Pondok Batu - Sarudik Sibolga 22524	(0631) 25670, fax 21098
18	Kota Tanjung Balai	Dinas Pertanian dan Peternakan	Jl. Cermat (Pasar VIII) Km. 5,5 Kel. Siambi Kec. Datuk Bandar - Tanjung Balai	(0623) 94533
19	Kota Tebing Tinggi	Dinas Pertanian Kota Tebing Tinggi	Jl. Gunung Dempo Tebing Tinggi 20614	(0621) 325179, fax 21273
20	Kota Padang Sidempuan	Dinas Pertanian, Perikanan dan Kehutanan	Jl. Ujung Gurap Desa Baruas No. 20 Batunadua Pd.Sidempuan 22733	(0634) 27810, fax 27447
21	Kab. Pakpak Barat	Pertanian dan Perkebunan	Komplek Panorama Indah Sindaek - Salak 22272	(0627) 7433008
22	Kab. Nias Selatan	Dinas Pertanian dan Kehutanan Kab. Nias Selatan	Jl. Nari-Nari - Teluk dalam	(0639)7321472, fax 7321444
23	Kab. Humbang Hasundutan	Dinas Peternakan dan Perikanan	Jl. Doloksanggul sibirong-borong Km. 2.2 Doloksanggul 22457	(0633) 31146
24	Kab. Samosir	Dinas Pertanian, Perikanan dan Peternakan	Jl. Pula Samosir no. 5 Pangururan	(0626) 20432
25	Kab. Serdang Bedagai	Dinas Pertanian dan Peternakan	Jl. Raya Medan - Tebing Tinggi Km. 49 Sei Buluh	(0621) 441962
26	Kab. Batu Bara	Dinas Pertanian dan peternakan	Jl. Balai benih Desa tanjung Kuba Kec. Air Putih - Indra Pura	
27	Kab. Padang lawas	Dinas Pertanian	Jl. Lintas Sibuhuan - Gunung Tua Km. 8 Janji Lobi Lima	(0636) 7005865
28	Kab. Padang Lawas Utara	Dinas Pertanian	Jl. Lintas Gunung Tua - Binanga Km 5 Lantosan 1 G. Tua 22753	
29	Kab. Labuhan Batu Utara	Dinas Pertanian, Kelautan dan perikanan	Jl. Lintas Sumatera Medan - Rantau Prapat Km. 227 Sidua-dua Kualuh Selatan 21457	
30	Kab. Labuhan Batu Selatan	Dinas Pertanian, Kehutanan, Perikanan dan Peternakan	Jl. Istana No. 77 Kota Pinang	
III SUMATERA BARAT				
1	Kab. Lima Puluh Kota	Dinas Peternakan dan Perikanan	Jl. Pahlawan No 14 Ibh Payakumbuh	(0752) 92049, Fax (0753) 93275
2	Kab. Agam	Dinas Peternakan, Perikanan dan Kelautan	Jl. Sikumbang, padang Baru Lubuk Pasung	(0752)76379, Fax (0752) 76379
3	Kab. Kepulauan Mentawai	Dinas Pertanian Dan Peternakan	Jl. Tua Pejat Sipora	(0759) 320129, Fax (0759) 320223
4	Kab. Padang Pariaman	Dinas Peternakan	Jl. Baru Belakang Kantor Wako Pariaman	(0751) 91715
5	Kab. Pasaman	Dinas Perikanan dan Peternakan	Jl. Ratulangi No 5 Lubung Sikaping	(0752) 20044
6	Kab. Pesisir Selatan	Kantor Peternakan	Jl. H. Agus Salim Painan	(0756) 21743, Fax (0756) 22623
7	Kab. Sawah Lunto Sijunjung	Dinas Peternakan dan Perikanan	Jl. M. Yamin SH No 114 Muaro Sijunjung	(0754) 20155

No	Provinsi/province Kabupaten/Kota	Nama Dinas/ Office	Alamat/ address	Telp/Fak
(1)	(2)	(3)	(4)	(5)
8	Kab. Solok	Dinas Peternakan	Jl. Rasya koto baru Km 6 Koto Baru Solok	(0755) 7707928, Fax (0755) 200333
9	Kab. Tanah Datar	Dinas Pertanian	Jl. Batu Sangkar No 3	(0752) 73184
10	Kota Bukit Tinggi	Dinas Pertanian	Jl. H. Amirullah No 37 Bukittinggi	(0752) 641687, Fax (0752) 641687
11	Kota Padang Panjang	Dinas Pertanian	Jl. Prof. M. Yamin SH No 2	(0752) 82119
12	Kota Padang	Dinas Pertanian, Peternakan, dan Kehutanan	Jl. Raya Padang Bukittinggi Km 15 Lubuk Buaya Padang	(0751) 480410, Fax (0751) 7054174
13	Kota Payakumbuh	Dinas Peternakan dan Perikanan	Jl. Pahlawan No. 16 Ibih Payakumbuh	(0752) 92183, Fax (0752) 92183
14	Kota Sawahlunto	Dinas Pertanian	Jl. Kolok No 3	(0754) 61548, 61612, Fax (0754) 61544
15	Kota Solok	Dinas Pertanian dan Ketahanan Pangan	Jl. Imam Bonjol No 366 Solok	(0755) 21031, Fax (0755) 21031
16	Kota Pariaman	Dinas Pertanian, Peternakan dan Perkebunan	Jl. KOMPI Bakapak No 8 Ds Cubadak Mentawai Pariaman	(0751) 7879659
17	Kab. Dharmas Raya	Dinas Pertanian dan Perikanan	Jl. Lintas Sumatera Km 4 Sungai Dareh	(0754) 451258, Fax (0754) 40575
18	Kab. Solok Selatan	Dinas Pertanian	Jl. Adang Aro	(0755) 583338, Fax (0755) 583338
19	Kab. Pasaman Barat	Dinas Pertanian, Ketahanan Pangan dan Peternakan	Jl. Komp Pertanian Suka Menanti	(0753) 466169, Fax (0753) 466170
IV RIAU				
1	Kab. Bengkalis	Dinas Pertanian dan Peternakan	Jl. Pertanian No 561 Bengkalis	(0766) 22512, Fax (0766) 22513
2	Kab. Indragiri Hilir	Dinas Pertanian	Jl. Duponegoro No 50 Tambilahan	(0768) 22475, 325516, Fax (0768) 325516
3	Kab. Indragiri Hulu	Dinas TPH, Peternakan, Perikanan	Jl. Indragiri Komp Pekantoran Pemda Pematang Reba	(0769) 341015, Fax (0769) 341015
4	Kab. Kampar	Dinas Peternakan	Jl. Prof. M. Yamin No 990 Bangkinang	(0762) 20069, Fax (0762) 21370
5	Kab. Kuantan Singingi	Dinas Peternakan	Jl. Jend Sudirman No 2 Teluk Kuantan	(0760) 20032, Fax (0760) 20032
6	Kab. Pelalawan	Dinas Peternakan	Jl. Lintas timur Pangkalan Kerinci	(0761) 493130, Fax (0761) 493191
7	Kab. Rokan Hilir	Dinas Peternakan	Jl. Lintas bagan Ujung Tanjung	(0767) 24287, 21801, Fax (0767) 24287
8	Kab. Rokan Hulu	Dinas Peternakan	Jl. Diponegoro Km 3 Pasir Pangarayan	(0782) 91547, Fax (0762) 91547
9	Kab. Siak	Dinas Peternakan dan Perikanan	Jl. Sel Betung Komp Pekantoran Pemkab Siak	(0764) 20784
10	Kota Dumai	Dinas Peternakan Dan Perikanan & Kelautan	Jl. Dermaga No 8 Purnama Dumai	(0765) 34364, 34365, Fax (0765) 34365
11	Kota Pekanbaru	Dinas Pertanian	Jl. Ibrahim Sattah Komp RPH Pekanbaru	(0761) 26095, Fax (0761) 26095
12	Kab. Meranti			
V JAMBI				
1	Kab. Batanghari	Dinas Peternakan dan Perikanan	Jl. Jend.Sudirman Muara Bulan	(0743) 21072, fax 21072
2	Kab. Bungo	Dinas Peternakan dan Perikanan	Jl. RM. Thaher Rimbo Tengah Muara Bungo	(0747) 21316, fax 21316
3	Kab. Kerinci	Dinas Peternakan dan Perikanan	Jl. KH. Ahmad Dahlan Sungai Penuh	(0748) 324339
4	Kab. Merangin	Dinas Pertanian Tanaman Pangan, Peternakan dan Perikanan	Jl. Jend.Sudirman Km.3 Bangko	(0746) 21511, fax 322494
5	Kab. Muaro Jambi	Dinas Perikanan dan Peternakan	Komp.Perkantoran Bukit Cinto Kenang Jl. Lintas Timur Sengeti	(0741) 590059, fax.590165

No	Provinsi/province Kabupaten/Kota	Nama Dinas/ Office	Alamat/ address	Telp/Fak
(1)	(2)	(3)	(4)	(5)
6	Kab. Sarolangun	Dinas Perikanan dan Peternakan	Jl. Sudirman No 1 Sarolangun	(0745)91779, fax.92579
7	Kab. Tanjung Jabung Barat	Dinas Perernakan	Jl. Beringin No. 1 Kuala Tungkal	(0742) 21175
8	Kab. Tanjung Jabung Timur	Dinas Peternakan	Komplek Perkantoran Bukit Menderang Muara Sabak	(0740) 7370053, 7370053
9	Kab. Tebo	Dinas Perikanan dan Peternakan	Jl. Lintas Tebo - Bungo Km. 12 Muara Tebo	(0744) 21736, fax.21719
10	Kota Jambi	Dinas Pertanian, Peternakan, Perikanan dan Kehutanan	Jl. Kapten Pattimura Km. 10 Kenali Besar	(0741) 580573, fax. 583136
11	Kota Sungai Penuh	Dinas Pertanian, Perkebunan dan Kehutanan	Jl. M.Husni Thamrin; Komplek Islamic Centre Lt.2 Sungai Penuh	fax (0748) 324242
VI SUMATERA SELATAN				
1	Kab. Lahat	Dinas Peternakan dan Perikanan	Jl. Ribang Kemambang Lahat	(0731) 321886, Fax (0731) 321886
2	Kab. Musi Banyuasin	Dinas Pertanian dan Peternakan	Jl. Merdeka Lk. VII No 452 Sekayu	(0714) 321139, Fax (0714) 321279
3	Kab. Musi Rawas	Dinas Peternakan dan Perikanan	Jl. Yos Sudarso Km 7 Komp Pemda Taba Pingin Lubuk Linggau	(0733) 451083, Fax (0733) 451188
4	Kab. Muara Enim	Dinas Peternakan dan Perikanan	Jl. Bambang utoyo No 27 Muara Enim	(0734) 321130, Fax (0734) 421130
5	Kab. Ogan Komering Ilir	Dinas Peternakan	Jl. Letnan Darma Jambi Kayu Agung	(0712) 321292, Fax (0712) 321279
6	Kab. Ogan Komering Ulu	Dinas Perta Pangan, Perikanan dan Peternakan	Marga Bli Kulon No 1080 Baturaja	(0735) 320128, Fax (0735) 324393
7	Kota Palembang	Dinas Pertanian	Jl. TP. H. Sopyan Kenawas (komp RPH) Gandus	(0711) 445554, Fax (0711) 441551
8	Kota Prabumulih	Dinas Pertan Tan Pangan, Perkebun dan Kehut	Jl. Taman Murni No 36 Km 6 Prabumulih	(0713) 325115, Fax (0713) 325121
9	Kota Pagar Alam	Dinas Pert Tan Pangan, Peternakan dan Perikan	Jl. Ade Irma Suryani Nasution Pagaralam	(0730) 623832
10	Kota Lubuk Linggau	Dinas Peternakan dan Perikanan	Jl. LekoI Sukirno Samping polsekta Libuk Linggau Timur	(0733) 452405, Fax (0733) 452405
11	Kab. Banyuasin	Dinas Pertanian dan Peternakan	Jl. Palembang Jambi Km 47,5 Pangkalan Balai	(0711) 891558, Fax (0711) 891550
12	Kab. OKU Timur	Dinas Peternakan dan Perikanan	Jl. Merdeka Lrg Terusan No 20 Terukis Martapura	(0735) 481413, Fax (0735) 482749
13	Kab. OKU Selatan	Dinas Pertanian, Peternakan dan Perikanan	Jl. Ranau Km 3 Sumber Jaya Muara Dua	(0735) 481413, Fax (0735) 590351
14	Kab. Ogan Ilir	Dinas Peternakan dan Perikanan	Jl. S Timur Km 35 Indralaya	(0711) 581052, Fax (0711) 581052
VII BENGKULU				
1	Kab. Bengkulu Selatan	Dinas Pertanian dan Peternakan	Jl. Letnan Tukiran No. 161 Manna	(0739) 21013, fax 21521
2	Kab. Bengkulu Utara	Dinas Pertanian dan Peternakan	Jl. Jend. Sudirman No. 12 Arga Makmur	(0737) 521013, fax 521013
3	Kab. Rejang Lebong	Dinas Peternakan dan Perikanan	Jl. Raya Taba Mulan Simpang Nangka Km 4 Curup	(0732) 7000617 Fax. (0732) 21350
4	Kota Bengkulu	Dinas Pertanian dan Peternakan	Jl. Irian Km. 6,5 Bengkulu	(0736) 21801
5	Kab. Kaur	Dinas Pertanian Dan Peternakan	Jl. Kompleks Perkantoran Padang Kempas Bintuhan	(0739) 61228 Fax. (0739) 61477
6	Kab. Seluma	Dinas Pertanian	Jl. RA. Kartini, Tais	(0736) 91361 Fax. (0736) 91188
7	Kab. Muko-muko	Dinas Kelautan, Perikanan dan Peternakan	Jl. Bandar Ratu Komplek Perkantoran Pemda Mukomuko	(0737) 71211
8	Kab. Lebong	Dinas Perikanan dan Peternakan	Jl. Raya Muara Aman-Curup,Desa Muara Ketayu Kecamatan Lebong Utara	08153922866, fax (0738) 21003

No	Provinsi/province Kabupaten/Kota	Nama Dinas/ Office	Alamat/ address	Telp/Fak
(1)	(2)	(3)	(4)	(5)
9	Kab. Kepahiang	Dinas Peternakan dan Perikanan	Jl. Lintas Kepahyang-Curup Km. 1 Kepahyang	(0732) 392461
10	Kab. Bengkulu Tengah	Dinas Peternakan, Perikanan dan Kelautan	Jl. Lintas Bengkulu - Lais, Pasar Pedati Km. 12 Bengkulu Tengah	-
VIII BANGKA BELITUNG				
1	Kab. Bangka	Dinas Pertanian dan Peternakan	Jl. Pemuda No.1 Sungailiat	(0717) 92300
2	Kab. Belitung	Dinas Pertanian dan Kehutanan	Jl. A. Yani No 90 Tanjung Pandan	(0719) 23831
3	Kota Pangkal Pinang	Dinas Pertanian, Peternakan & Ketahanan Pangan	Jl. Sudirman Selindung Baru Pangkal Pinang	(0717) 424524, fax (0717) 424524
4	Kab. Bangka Selatan	Dinas Pertanian dan Kehutanan	Jl. Jenderal Sudirman No 109 Toboali	(0718) 42030
5	Kab. Bangka Tengah	Dinas Pertanian, Peternakan dan Ketahanan Pangan	Jl. By Pas Koba	-
6	Kab. Bangka Barat	Dinas Pertanian dan Kehutanan	Jl. Yos Sudarso Muntok	-
7	Kab. Belitung Timur	Dinas Pertanian dan Kehutanan	Jl. Komplek Perkantoran Kab. Belitung Timur Manggar	(0719) 91499
IX LAMPUNG				
1	Kab. Lampung Barat	Dinas Peternakan dan Kesehatan Hewan	Jln. Teratal No 8 Way Mengaku Liwa	(0728) 21116
2	Kab. Lampung Selatan	Dinas Peternakan	Jln. Indra Bengawan No 39 Kaliandra	(0727) 322279
3	Kab. Lampung Tengah	Dinas Peternakan dan Perikanan	Komplek Pekantoran Dinas Jl. Muchtyar Gunung Sugih	(0725) 529898
4	Kab. Lampung Utara	Dinas Pertanian, Peternakan dan Perikanan	Jln. Letjen H. Alamsyah RPN No 104 Kelapa Tujuh Kolabumi	(0724) 21912
5	Kab. Lampung Timur	Dinas Peternakan	Jln. Achmad Rasyid No 37 Mataram Marga Sukadana	(0725) 625030
6	Kab. Tanggamus	Dinas Pertanian	Komplek Pekantoran Pemda Kota Agung	(0722) 21046
7	Kab. Tulang Bawang	Dinas Peternakan dan Kesehatan Hewan	Jln. Cemara Komplek Perkantoran Pemda Tulang Bawang Menggala	(0726) 21217, 21531
8	Kab. Way Kanan	Dinas Pertanian	Komplek Perkantoran Pemda Way Kanan Km 02 Balambangan Ayu	(0723) 461017
9	Kota Bandar Lampung	Dinas Pertanian dan Peternakan	Jln. Soekarno - Hatta No 9 Kedaton Bandar Lampung	(0721) 711398
10	Kota Metro	Dinas Pertanian	Jln. Jendral Sudirman No 155 - Metro	(0725) 41544
X BANTEN				
1	Kab. Lebak	Dinas Pertanian	Jl. Jenderal Sudirman No 29 Rangkas Bitung	(0252) 206996, 201102, fax 201102
2	Kab. Pandeglang	Dinas Pertanian dan Peternakan	Jl. Mayor Widagdo No 10, Pandeglang	(0253) 201049, 201028, 206885
3	Kab. Serang	Dinas Pertanian	Jln. Yusuf Martadinata No 54 Serang	(0254) 200986
4	Kab. Tangerang	Dinas Pertanian dan Peternakan	Jl. Daan Mogot No 53	(021) 5521386,5524866, fax 5524866
5	Kota Cilegon	Dinas Pertanian dan Koperasi	Jl. Kubang Laban No 56 Cilegon	(0254) 390582,390941, fax 390582
6	Kota Tangerang	Dinas Pertanian	Gedung Cisadane Lt II Jl. KS Tubun No 1 Tangerang	(021) 56795721

No	Provinsi/province Kabupaten/Kota	Nama Dinas/ Office	Alamat/ address	Telp/Fak
(1)	(2)	(3)	(4)	(5)
XI DKI JAKARTA				
1	Kota Jakarta Utara	Suku Dinas Peternakan Perikanan dan Kelautan	Jl. Yos Sudarso No. 27 - 29	(021) 4308876
2	Kota Jakarta Pusat	Suku Dinas Pertanian dan Peternakan	Jl. Tanah Abang I No. 1	(021) 3519086
3	Kota Jakarta Timur	Suku Dinas Peternakan dan Perikanan	Jl. Dr. Sumarno Cakung	(021) 4808333
4	Kota Jakarta Barat	Suku Dinas Peternakan dan Perikanan	Jl. Raya Kembangan No. 2 Gd. B Lt. 6	(021) 70630733
5	Kota Jakarta Selatan	Suku Dinas Peternakan dan Perikanan	Jl. Prapanca Raya No. 9	(021) 72792545
6	Kabupaten Kepulauan Seribu	Suku Dinas Kelautan dan Pertanian	Kepulauan Seribu	
XII JAWA BARAT				
1	Kab. Bandung	Dinas Peternakan dan Perikanan	Jl. Raya Soreang Km. 17	(022) 5891694
2	Kab. Bekasi	Dinas Pertanian	Jl. Jend. Ahmad Yani No. 1	(021) 88558222, 8866669
3	Kab. Bogor	Dinas Peternakan dan Perikanan	Jl. Bersih-Desa Tengah Kec. Bogor	(021) 8765311
4	Kab. Ciamis	Dinas Pertanian	Jl. Lembur Situ No. 16 Ciamis	(0265) 771024
5	Kab. Cianjur	Dinas Peternakan dan Perikanan	Jl. Slamet Riyadi No. 8 Cianjur	(0263) 261293
6	Kab. Cirebon	Dinas Peternakan	Jl. Sunan Muria No. 10	(0231) 321060
7	Kab. Garut	Dinas Pertanian	Jl. Pembangunan No. 183	(0262) 233152
8	Kab. Indramayu	Dinas Pertanian	Jl. Veteran No. 1 Indramayu	(0234) 272082
9	Kab. Karawang	Dinas Perikanan, Kelautan dan Peternakan	Jl. Ir. Suratun No. 1 Karawang 41314	(0267) 405089, fax 61112, 408176
10	Kab. Kuningan	Dinas Pertanian	Jl. Raya Windujaten	(0232) 871124
11	Kab. Majalengka	Dinas Pertanian	Jl. KH. Abdul Halim No. 31	(0233) 281636
12	Kab. Purwakarta	Dinas Peternakan dan Perikanan	Jl. Sudireja 28 Purwakarta	(0264) 200221
13	Kab. Subang	Dinas Pertanian	Jl. KS. Tubun No. 7 Subang	(0269) 411323
14	Kab. Sukabumi	Dinas Peternakan	Jl. Ir. Suratun No. 1 Karawang 41314	(0267) 533137
15	Kab. Sumedang	Dinas Pertanian	Jl. Pangeran Kornel No. 307	(0261) 201311, 201030
16	Kab. Tasikmalaya	Dinas Peternakan, Perikanan & Kelautan	Jl. Jend. Ahmad Yani No. 128	(0265) 331806
17	Kota Bandung	Dinas Pertanian	Jl. Arjuna No 45 Bandung	(022) 6015102, fax (022) 6015975
18	Kota Bekasi	Dinas Perekonomian Rakyat	Jl. Ahmad Yani NO 2 Komplek GOR Bekasi	(021) 8967615
19	Kota Bogor	Dinas Pertanian	J. Raya Cipaku No. 5 Bogor	(0251) 318670
20	Kota Cirebon	Dinas Pertanian dan Kehutanan	Jl. Sisinga Mangaraja No 27 Cirebon	(0231) 2036800, 220635
21	Kota Depok	Dinas Pertanian	Jl. Margonda Raya No 54 Depok	(021) 7732737
22	Kota Sukabumi	Dinas Pertanian	Jln Sejahtera No 2 Sukabumi	(0266) 22186, 227330, 212521

No	Provinsi/province Kabupaten/Kota	Nama Dinas/ Office	Alamat/ address	Telp/Fak
(1)	(2)	(3)	(4)	(5)
23	Kota Tasikmalaya	Dinas Pertanian	Jl Cicaheum No 22 Tasikmalaya	(0265) 0331608
24	Kota Cimahi	Dinas Pertanian dan Koeprasi	Jl. Gedung IV Pusdik Cimahi	(022) 6654274, 70775104
25	Kota Banjar	Dinas Pertanian,Ketah.Pangan,Perkeb & Kehutanan	Jl. Majenang No. 15	(0265) 74529, 745271
XIII JAWA TENGAH				
1	Kab. Banjarnegara	Dinas Pertanian, Perikanan dan Peternakan	Jl. Pemuda No. 78 Banjarnegara 53414	(0286) 592833, 591023
2	Kab. Banyumas	Dinas Peternakan dan Perikanan	Jl. Jend.Ahmad Yani No. 30 A Purwokerto 53126	(0281) 636149, 636806
3	Kab. Batang	Dinas Pertanian dan Peternakan	Jl. Dr. Wahidin No. 56 Batang 51212	(0285) 391092
4	Kab. Bora	Dinas Peternakan dan Perikanan	Jl Raya Bora-Rembang Km.3-5 Bora 528219	(0296) 531254, fax 531254
5	Kab. Boyolali	Dinas Peternakan dan Perikanan	Jl. Duren No. 2 B Boyolali 57312	(0276) 322449,321064, fax 322449
6	Kab. Brebes	Dinas Peternakan	Jl. Taman Siswa No.28 Brebes 52212	(0283) 6176414, fax 6176485
7	Kab. Cilacap	Dinas Pertanian dan Peternakan	Jl. Rinjani Komplek GOR Cilacap 53223	(0282) 542203
8	Kab. Demak	Dinas Pertanian	Jl. Sultan Fatah No. 1 Demak 59511	((0291) 685013
9	Kab. Grobogan	Dinas Peternakan dan Perikanan	Jl. A.Yani No. 118 Purwodadi Grobogan 58111	(0292) 421079
10	Kab. Jepara	Dinas Pertanian dan Peternakan	Jl. Mangunsarkoro No. 3 Jepara 59411	(0291) 594403
11	Kab. Karanganyar	Dinas Peternakan dan Perikanan	Jl. KH. Samanhudi No.2 Komp.Perkantoran Cangkanan	(0271) 495003
12	Kab. Kebumen	Dinas Peternakan, Perikanan dan Kelautan	Jl. Arungbinang No. 21 Kebumen 54312	(0287) 381245
13	Kab. Kendal	Dinas Peternakan, Kelautan dan Perikanan	Jl. Pramuka No.1 Kendal 51318	(0294) 381443
14	Kab. Klaten	Dinas Pertanian	Jl. Perintis Kemerdekaan Km. 3 Klaten 57438	(0272) 326206, fax 325200
15	Kab. Kudus	Dinas Pertanian, Perikanan dan Kehutanan	Jl. Mejobo No. 29 Mlati Kidul Kudus 59319	(0291) 431024,432392
16	Kab. Magelang	Dinas Peternakan dan Perikanan	Jl.Raya Magelang-Yogya Km.12 Palbapang	(0293) 782175
17	Kab. Pati	Dinas Pertanian Tanaman Pangan dan Peternakan	Jl. Jend.Sudirman No.23 Pati 59113	(0295) 381418
18	Kab. Pekalongan	Dinas Pertanian,Peternakan, Perkebunan dan Kehutanan	Jl. Wiroto-Wiradasa Pekalongan	(0285) 7937718, 7937726
19	Kab. Pemalang	Dinas Pertanian dan Kehutanan	Jl. Kauman No. 1 Pemalang 52312	(0284) 321019, fax 324629
20	Kab. Purbalingga	Dinas Peternakan dan Perikanan	Jl. AW. Sumarno No. 44-46 Purbalingga 54312	(0261) 891366, 891198
21	Kab. Purworejo	Dinas Kelautan, Perikanan dan Peternakan	Jl. Brigjend Kalamso No.50-50A Purworejo	(0275) 325401
22	Kab. Rembang	Dinas Pertanian dan Kehutanan	Jl. Pemuda No. 77 Rembang 59217	(0295) 691193
23	Kab. Semarang	Dinas Peternakan dan Perikanan	Jl. Letjen Suprpto No. 7 Ungaran 50514	(024) 6921408 fax 6921420
24	Kab. Sragen	Dinas Peternakan dan Perikanan	Jl. Anggrek No. 32 Sragen 57221	(0271) 891051
25	Kab. Sukoharjo	Dinas Pertanian	Jl.DR.Muwardi No.14 Sukoharjo 57521	(0271) 593138
26	Kab. Tegal	Dinas Kelautan, Perikanan dan Peternakan	Jl. Jend. A.Yani No. 9 Kl.Pos 26 Slawi Tegal	(0283) 491480
27	Kab. Temanggung	Dinas Peternakan dan Perikanan	Jl. Suyoto No. 7 Temanggung 56213	(0293) 491990, fax 492310
28	Kab. Wonogiri	Dinas Peternakan, Perikanan dan Kelautan	Jl. Diponegoro No. 99 Wonogiri 57615	(0273) 321071

No	Provinsi/province Kabupaten/Kota	Nama Dinas/ Office	Alamat/ address	Telp/Fak
(1)	(2)	(3)	(4)	(5)
29	Kab. Wonosobo	Dinas Peternakan dan Perikanan	Jl. Mayjend Bambang Sugeng Km.1 Wonosobo	(0286) 321470
30	Kota Magelang	Dinas Pertanian, Peternakan dan Perikanan	Jl. Kartini No. 3 Magelang	(0293) 362384
31	Kota Pekalongan	Dinas Pertanian, Peternakan dan Kelautan	Jl. WR. Supratman No. 69 Pekalongan 51114	(0285) 421157
32	Kota Salatiga	Dinas Pertanian	Jl. Menur No. 27 Salatiga 50715	(0298) 325572
33	Kota Semarang	Dinas Pertanian	Jl. Kompak No. 2 Semarang	(024) 6705001,6720623
34	Kota Surakarta	Dinas Pertanian	Jl. Jagalan No.26 Surakarta 57124	(0271) 656816
35	Kota Tegal	Dinas Kelautan dan Pertanian	Jl. Lele No. 6 Tegal	(0383) 351191
XIV DI YOGYAKARTA				
1	Kab. Bantul	Dinas peternakan, Perikanan dan Kelautan	Jl. Dr. Wahidin Sudiro Husodo 72, Jebung Bantul	(0274) 367338
2	Kab. Gunung Kidul	Dinas Peternakan	Jl. Wonosari, Sironoharjo, Kotak pos 133 Wonosari	(0274) 391048
3	Kab. Kulon Progo	Dinas Pertanian dan Kelautan	Jl. Sugiman No 21 Wates	(0274) 773126
4	Kab. Sleman	Dinas Peternakan dan Kehutanan	Jl. Dr. Rajiman, Suken, Triharjo, Sleman	(0274) 868426
5	Kota Yogyakarta	Dinas Pertanian dan Kehewanian	Jl. Letjen Suprpto 33 A, Ngampilan Yogyakarta	(0274) 515874
XV JAWA TIMUR				
1	Kab. Bangkalan	Dinas Peternakan	Jl. Sukarno Hatta No. 37	95046
2	Kab. Banyuwangi	Dinas Peternakan	Jl. RA. Kartini No. 56	(0333) 21680
3	Kab. Blitar	Dinas Peternakan	Jl. HOS Cokroamonoto No 30	(0342) 81136
4	Kab. Bojonegoro	Dinas Peternakan	Jl. Basuki Rahmat No. 3	(0343) 424532
5	Kab. Bondowoso	Dinas Peternakan	Jl. Panjaitan No. 243	(0332) 21728
6	Kab. Gresik	Dinas Peternakan	Jl. Wahidin Sudirohusodo No. 125	981020
7	Kab. Jember	Dinas Peternakan	Jl. Letjen S. Parman No. 143	(0331) 87275
8	Kab. Jombang	Dinas Peternakan	Jl. Merdeka No. 7 B	(0321) 81784
9	Kab. Kediri	Dinas Peternakan	Jl. Pamenang No. 35	(0354) 81890
10	Kab. Lamongan	Dinas Peternakan	Jl. Komba Pol. Duriat No. 3	(0322) 21030
11	Kab. Lumajang	Dinas Peternakan	Jl. Kapten Suwandak No. 76	(0344) 81206
12	Kab. Madiun	Dinas Peternakan	Jl. Jend. Ahmad Yani No. 71	(0351) 2738
13	Kab. Magetan	Dinas Peternakan	Jl. Semeru No. 41	(0351) 95048
14	Kab. Malang	Dinas Peternakan	Jl. Dr. Cipto Mangunkusumo	(0341) 64715
15	Kab. Mojokerto	Dinas Peternakan	Jl. Hayam Wuruk No. 68	(0321) 21290
16	Kab. Nganjuk	Dinas Peternakan	Jl. Ahmad Yani	(0358) 21784
17	Kab. Ngawi	Dinas Peternakan	Jl. Teuku Umar No. 43	(0351) 79050

No	Provinsi/province Kabupaten/Kota	Nama Dinas/ Office	Alamat/ address	Telp/Fak
(1)	(2)	(3)	(4)	(5)
18	Kab. Pacitan	Dinas Peternakan	Jl. Dr. Sutomo No. 4	(0357) 81044
19	Kab. Pamekasan	Dinas Peternakan	Jl Slamet Riyadi No. 5A	(0324) 22214
20	Kab. Pasuruan	Dinas Peternakan	Jl. Panglima Sudirman No. 58	(0341) 81455
21	Kab. Ponorogo	Dinas Peternakan	Jl.Samratulangi No. 2	(0352) 81509
22	Kab. Probolinggo	Dinas Peternakan	Jl Drigu No. 45	(0355) 21369
23	Kab. Sampang	Dinas Peternakan	Jl Rajawali No. 37	(0323) 21179
24	Kab. Sidoarjo	Dinas Peternakan	Jl. Pahlwan No. 41	(0321) 8941252
25	Kab. Situbondo	Dinas Peternakan	Jl. Panglima Sudirman	(0338) 62664
26	Kab. Sumenep	Dinas Peternakan	Jl. Urip Sumoharjo No. 30	(0328) 21563
27	Kab. Trenggalek	Dinas Peternakan	Jl. Rejowinangun No. 195	(0355) 91203
28	Kab. Tuban	Dinas Peternakan	J. Wahidin Sudirohusodo	(0353) 81172
29	Kab. Tulungagung	Dinas Peternakan	Jl. Pahlawan No. 16	(0355) 21223
30	Kota Blitar	Dinas Peternakan	Jl. Hos Cokroaminoto No. 30	(0342) 81136
31	Kota Kediri	Dinas Peternakan	Jl. Diponegoro No. 56	(0354) 85429
32	Kota Madiun	Dinas Pertanian	Jl. Dr. Sutomo No. 83	(0351) 2145
33	Kota Malang	Dinas Peternakan	Jl. Kol. Sugiyono No. 176	(0341) 365885
34	Kota Mojokerto	Dinas Peternakan	Jl. Pemuda No. 48	(0321) 23496
35	Kota Pasuruan	Dinas Peternakan	Jl. Panglima Sudirman No. 15	(0343) 421081
36	Kota Probolinggo	Dinas Peternakan	Jl Hayam Wuruk No. 53	(0335) 21760
37	Kota Surabaya	Dinas Peternakan	Jl. Pengirian No. 244	(0335) 21760
38	Kota Batu	Dinas Pertanian	Jl. Dewi sartika 72 Batu	(0341) 511674
XVI BALI				
1	Kab. Badung	Dinas Peternakan	Jl. Mawar No. 9 Denpasar	(0361) (224590
2	Kab. Bangli	Dinas Peternakan dan Perikanan	Jl. Brigjen Ngurah Rai No. 24 Bangli	(0366) 91267
3	Kab. Buleleng	Dinas Pertanian dan Peternakan	Jl Gunung Agung No. 1 Singaraja	(0362) 25090
4	Kab. Gianyar	Dinas Peternakan, Perikanan dan Kelatan	Jl. Ciung Wanara No. 16 Gianyar	(0361) 943022
5	Kab. Jembrana	Dinas Pertanian, Kehutanan dan Kelautan	Jl.Surapati No. 1 Negara	(0365) 41210 Ext. 3325
6	Kab. Karangasem	Dinas Peternakan, Kelautan dan Perikanan	Jl. Ngurah Rai No. 61	(0363) 21160
7	Kab. Klungkung	Dinas Peternakan, Perikanan dan Kelatan	Jl. Raya Takmung No. 4 Semarapura	(0366) 21189
8	Kab. Tabanan	Dinas Peternakan	Jl. Kutilang No. 6 Tabanan	(0361) 811023
9	Kota Denpasar	Kantor Peternakan	Jl. Puduk No. 2 Denpasar	(0361 2) 29733

No	Provinsi/province Kabupaten/Kota	Nama Dinas/ Office	Alamat/ address	Telp/Fak
(1)	(2)	(3)	(4)	(5)
XVII NUSA TENGGARA BARAT				
1	Kab. Bima	Dinas Peternakan	Jln. Soekarno Hatta No. 2 Raba - Bima	0374-43156,
2	Kab. Dompu	Dinas Peternakan	Jln. Bhayangkara No. 7 Dompu	0373-21026, 21020
3	Kab. Lombok Barat	Dinas Pertanian Tanaman Pangan Dan Peternakan	Jln. Soekarno - Hatta No. 2 Giri Menang Gerung	0370- 681647,681146
4	Kab. Lombok Tengah	Dinas Pertanian Dan Peternakan	Jln. Ahmad Yani Nomor 1 Praya	0370- 654024,653656
5	Kab. Lombok Timur	Dinas Pertanian Dan Peternakan	Jln. Dr. Ciptomangunkusumo No. 1 Selong	0376-21403
6	Kab. Sumbawa Besar	Dinas Peternakan	Jln. Dr. Wahidin No. 25 Sumbawa Besar	0371-21148, 22781
7	Kota Mataram	Dinas Pertanian	Jln. Transmigrasi Nomor 71 Mataram	0370- 623870
8	Kota Bima	Dinas Pertanian Dan Peternakan	Jln. Soekarno Hatta No. 12 Raba- Bima	0374-44085,646569
9	Kab. Sumbawa Barat	Dinas Perikanan, Kelautan Dan Peternakan	Jln. Undru No. 10 Taliwang	0372-81223
10	Kabupaten Lombok Utara (Baru)	Dinas Kelautan Perikanan Pertanian Dan Kehutanan	Jln. Raya Tanjung Nomor 1 Tanjung	0370- 647504
11	Provinsi Nusa Tenggara Barat	Dinas Peternakan Dan Kesehatan Hewan	Jln. Udayana Nomor. 5 Mataram	0370- 621862, 622658
XVIII NUSA TENGGARA TIMUR				
1	Kab. Alor	Dinas Pertanian Tanaman Pangan dan Peternakan	Jl. Gatot Subroto - Kalabahi	(0386) 21144, fax (0386)21144
2	Kab. Belu	Dinas Peternakan	Jl. Achmad Yani - Atambua	(0389) 21338, fax (0389) 21058
3	Kab. Ende	Dinas Pertanian Tanaman Pangan dan Peternakan	Jl. Diponegoro - Ende	(0381) 21025, Fax (0381) 23075
4	Kab. Flores Timur	Dinas Pertanian dan Peternakan	Jl. Ite Napo No. 8 - Larantuka	(0383) 21350
5	Kab. Kupang	Dinas Peternakan	Jl. Bunderan PU - Kupang	(0380) 824235, Fax 0380 820596
6	Kab. Lembata	Dinas Pertanian dan Kehutanan	Jl. Trans Lembata - Lewoleba	(0383) 41029
7	Kab. Manggarai	Dinas Kelautan, Perikanan dan Peternakan	Jl. Motang Rua No 44 - Ruteng	(0385) 21134, fax (0385) 21134
8	Kab. Ngada	Dinas Pertanian, Perkebunan dan Peternakan	Jl. Soekarno-Hatta - Bajawa	(0384) 21033, fax (0384) 21033
9	Kab. Sikka	Dinas Pertanian Tanaman Pangan, Perkebunan dan Peternakan	Jl. Litbang Wairiklau - Maumere	(0382) 21026, fax (0382) 21026
10	Kab. Sumba Barat	Dinas Peternakan	Jl. Adhyaksa No 50 - Waikabubak	(0387) 21358, fax (0387) 21358
11	Kab. Sumba Timur	Dinas Peternakan	Jl. Jendral Soeharto - Waingapu	(0387) 61449, fax (0387) 61449
12	Kab. Timor Tengah Selatan	Dinas Peternakan	Jl. Ikan Arwana No. 3 - So'e	(0388) 21033, fax (0388) 21394
13	Kab. Timor Tengah Utara	Dinas Peternakan	Jl. El Tari - Kefamenanu	(0388) 31018
14	Kota Kupang	Dinas Pertanian dan Kehutanan	Jl. Perintis Kemerdekaan No 1 - Kupang	(0380) 838285
15	Kab. Rote-Ndao	Dinas Peternakan	Jl. Lekunik - Ba'a	(0380) 871119, fax (0380) 871119
16	Kab. Manggarai Barat	Dinas Kelautan, Perikanan dan Peternakan	Jl. Wae Bo Sakera - Labuan Bajo	(0385) 41502, fax (0385) 41502
17	Kab. Sumba Tengah	Dinas Peternakan	Jl. Trans Waingapu-Waikabubak - Waibakui	
18	Kab. Sumba Barat Daya	Dinas Pertanian dan Peternakan	Jl. Waikelu - Tambolaka	
19	Kab. Manggarai Timur	Dinas Pertanian, Perikanan dan Kelautan	Jl. Golo Karot - Ranaloba - Borong	

No	Provinsi/province Kabupaten/Kota	Nama Dinas/ Office	Alamat/ address	Telp/Fak
(1)	(2)	(3)	(4)	(5)
20	Kab. Nagekeo	Dinas Pertanian, Peternakan dan Kehutanan	Jl. Inspeksi Sekunder I - Mbay	
21	Kab. Sabu Raijua	Dinas Pertanian, Perikanan dan Kelautan	Jl. Trans Seba - Bolow	
XIX KALIMANTAN BARAT				
1	Kab. Bengkayang	Dinas Pertanian	Jl. Tranranggang, Bengkayang	(0562) 4442067
2	Kab. Landak	Dinas Pertanian	Jl. Affandi A. Rani Ngabang	(0563) 22136, fax 221356 fax. 221356
3	Kab. Kapuas Hulu	Dinas Pertanian	Jl. DI Panjaitan No. 20 Putussibau 78711	(0567) 21049
4	Kab. Ketapang	Dinas Pertanian, dan Peternakan	Jl. Jend.Sudirman No. 09 Ketapang 78811	(0534) 32400, Pst. 34676 fax 32700
5	Kab. Pontianak	Dinas Pertanian dan Pertanian dan Peternakan	Jl.Raden Kusno No. 61 Mempawah 78912	(0561) 691025, 691010 fax 691434
6	Kab. Sambas	Dinas Pertanian dan Peternakan	Jl. Sukaramai Sambas	(0562) 391356, 392057
7	Kab. Sanggau	Dinas Pertanian, Perikanan dan Peternakan	Jl. Jend.Sudirman No. 12 Sanggau	(0564) 21026, fax. 21722
8	Kab. Sintang	Dinas Pertanian, peternakan dan Perikanan	Jl. Pang Urai, Sintang	(0565) 21607
9	Kota Pontianak	Dinas Pertanian, Perikanan dan Kehutanan	Jl. Jend.A. Yani No. 04 Pontianak	(0561) 732788
10	Kota Singkawang	Dinas Pertanian dan Kehutanan	Jl. Achmad Yani No. 73 Singkawang 79123	(0562) 631994
11	Kab. Melawi	Dinas Pertanian, Perikanan dan Peternakan	Jl. Pendidikan Nanga Pinoh	(0568) 22550
12	Kab. Sekadau	Dinas Pertanian, Perikanan dan Peternakan	Jl. Sintang Km. 9 Sekadau	(0564) 41823
13	Kab. Kayong Utara	Dinas Pertanian, Peternakan, Perkebunan dan Kehutanan	Jl. Tanjungpura No. 97 Sukadana 78852	(0542) 595254
14	Kab. Kubu Raya	Dinas Pertanian dan Peternakan	Jl. Astari Supadio, Sei Raya Pontianak	(0561) 722744, fax. 722774
XX KALIMANTAN TENGAH				
1	Kab. Barito Selatan	Dinas Peternakan dan Perikanan	Jl. Buntok Ampenan Km 6 Buntok	(0525) 21241, Fax (0525) 21530
2	Kab. Barito Utara	Dinas Pertanian, Perikanan dan Peternakan	Jl.Yetro Sengseng No 17 Muara Teweh	(0519) 21399, 22867, Fax (0519) 21399
3	Kab. Kapuas	Dinas Peternakan	Jl.Tambun Bungai No 90 Kapuas	(0513) 21677, Fax (0513) 21677, 23718
4	Kab. Kotawaringin Barat	Dinas Pertanian	Jl. A. Yani No 4 Pangkalan Bun	(0532) 21465, Fax (0532) 21465, 21430
5	Kab. Kotawaringin Timur	Dinas Pertanian	Jl. Jend. Sudirman Km 6,5 Sampit	(0531) 21355, 30506, Fax (0531) 21355
6	Kota Palangka Raya	Dinas Pertanian	Jl. Cilik Riwut Km 7,8 Palangka Raya	(0536) 3306620
7	Kab. Katingan	Dinas Pertanian	Jl. Ketunen No 15 Kasongan	(0536) 3303449, Fax (0536) 4041002
8	Kab. Seruyan	Dinas Perikanan dan Peternakan	Jl. KH Agus Salim Kuala Pembuang	(0538) 2073731, Fax (0538) 21399
9	Kab. Sukamara	Dinas Pertanian	Jl. Nazir No 12 Sukamara	(0532) 26107, 26661, Fax (0532) 26021
10	Kab. Lamandau	Dinas Pertanian, Peternakan dan Perikanan	Jl. Komplek Perkantoran Bukit Hibul Nanga Bulik	(0532) 2071038, Fax (0532) 2071037
11	Kab. Gunung Mas	Dinas Pertanian, Peternakan dan Perikanan	Jl. Tjilik Riwut No 21 Kuala Kurun	(0537) 31511, Fax (0537) 31381
12	Kab. Pulang Pisau	Dinas Perikanan dan Peternakan	Jl. Tingang Menteng No 39 Pulang pisau	(0513) 61055, Fax (0513) 61055
13	Kab. Murung Raya	Dinas Pertanian, Peternakan dan Perikanan	Jl. Dikin Komplek Pemda Puruk Cahu	(0528) 31230, 31890, Fax (0528) 31889
14	Kab. Barito Timur	Dinas Perikanan dan Peternakan	Jl. Manunggal No 30 Tamiang layang	(0526) 2091191, Fax (0526) 2091014

No	Provinsi/province Kabupaten/Kota	Nama Dinas/ Office	Alamat/ address	Telp/Fak
(1)	(2)	(3)	(4)	(5)
XXI KALIMANTAN SELATAN				
1	Kab. Banjar	Dinas Pertanian, Peternakan dan Perkebunan	Jl. A. Yani Km 39 Martapura	(0511) 47473520, fax (0511) 4723109
2	Kab. Barito Kuala	Dinas Peternakan	Jl. Jend. Sudirman No 66 Marahaban	(511) 4799244
3	Kab. Hulu Sungai Selatan	Dinas Perikanan dan Peternakan	Jl. Melati No 14 Kandangan	(0517) 21094, fax (0517) 21094
4	Kab. Hulu Sungai Tengah	Dinas Kehutanan, Peternakan dan Perikanan	Jl. Perintis Kemerdekaan Benawa Tengah Barabai	(0517) 42969
5	Kab. Hulu Sungai Utara	Dinas Peternakan	Jl. Norman Umar No 53 Amuntai	(0527) 61046, fax (0527) 61046
6	Kab. Kota Baru	Dinas Peternakan	Jl. P. Indra Kesumanegara Gedung Abdi Negara Lt. II	(0518) 22001, fax (0518) 24252
7	Kab. Tabalong	Dinas Pertanian Pangan, Peternakan dan Perikanan	Jl. Jaksa Agung Suprpto No. 89 Tanjung	(0512) 2021312, fax (0526) 2021312
8	Kab. Tanah Laut	Dinas Peternakan	Jl. Datu Insad Komp. Perkantoran Gagas, Pelaihari	(05121) 21014, fax (0512) 21714
9	Kab. Tapin	Dinas Peternakan dan Perikanan	Jl. Jenderal Sudirman Km 2,5 Rantau	(0517) 31490, fax (0517) 31491
10	Kota Banjar Baru	Dinas Pertanian dan Perikanan	Jl. P. Suriansyah, Banjarbaru	(0511) 4781050, fax (0511) 4781050
11	Kota Banjarmasin	Dinas Pertanian dan Perikanan	Jl. A. Tembus Mantuil No. 5A Kel. Kelayan Banjarmasin	(0511) 7445539, fax (0511) 3274026
12	Kab. Balangan	Dinas Pertanian TPH, Peternakan dan Perikanan	Jl. Jend A.Yani Km 5,5 Paringin Selatan	(0526) 2707810
13	Kab. Tanah Bumbu	Dinas Tanaman Pangan dan Peternakan	Jl. Dharma Praja No. 7 Desa Gunung Tinggi, Kec. Batu Licin	(0518) 6076036
XXII KALIMANTAN TIMUR				
1	Kab. Berau	Dinas Pertanian dan Peternakan	Jl. Dr. Murjani No. 80 Tanjung Redeb	(0554) 21170
2	Kab. Bulungan	Dinas Pertanian	Jl. Kolonel H. Soetadji	(0522) 21141, 21025, Fax (0552) 22252
3	Kab. Kutai Kartanegara	Dinas Peternakan	Jl. Jend A. Yani Tenggarong	(0541) 663905, 661333, Fax (0541) 663906
4	Kab. Kutai Barat	Dinas Pertanian	Jl. Komplek Perkantoran II Barong Tongkok S.	(0542) 3030035, Fax (0542) 3030037
5	Kab. Kutai Timur	Dinas Pertanian	Jl. P. Antasari No. 39 Sanggatta Kawasan Perkantoran Pelangi	(0549) 23303, Fax (0549) 22577
6	Kab. Malinau	Dinas Pertanian	Jl. Pusat Perkantoran Pemda Malinau Gdg B Lt 2	(0553) 21410
7	Kab. Nunukan	Dinas Pertanian, Tanaman Pangan dan Peternakan	Jl. P. Antasari No. 24 Nunukan Timur	(0556) 22843, 2707286, Fax (0556) 22843
8	Kab. Paser	Dinas Peternakan	Jl. RM. Noto Soewardi Tanah Grogot	(0543) 21763, Fax (0543) 22681
9	Kota Balikpapan	Dinas Pertanian	Jl. Marsma R. Iswahyudi No. 58	(0542) 763909
10	Kota Bontang	Dinas Pertanian	Jl. Sutan Syahrir No. 20 Bontang	(0548) 5108138, Fax (0558) 21921
11	Kota Samarinda	Kantor Peternakan	Jl. Biola No. 1 Lantai 3 Prevab Segiri Samarinda 75126	(0541) 744612, 744614, Fax (0541) 744613
12	Kota Tarakan	Dinas Peternakan dan Tanaman Pangan	Jl. Jenderal Sudirman No. 76 Gd Gadis II Lt 5 Tarakan 77111	(0551) 21291, Fax (0551) 35532
13	Kab. Penajam Paser Utr	Dinas Pertanian	Jl. Propinsi Km. 21 Petung Penajam	(0543) 7028552, Fax (0543) 350037

No	Provinsi/province Kabupaten/Kota	Nama Dinas/ Office	Alamat/ address	Telp/Fak
(1)	(2)	(3)	(4)	(5)
XXIII SULAWESI UTARA				
1	Kab. Bolaang Mongondow	Dinas Pertanian dan Peternakan	Jl. Ahmad Yani 637 Kotamabagu	(0434) 21235, fax ((0434) 21097
2	Kab. Minahasa	Dinas Kehewanan	Jl. Maesa 153 Sasaran Tondano	(0431) 322156
3	Kab. Sangihe	Dinas Pertanian	Jl. Sudirman No 72 Tahuna	(0432) 21658, fax (0432) 21658
4	Kota Bitung	Dinas Agribisnis dan kehutanan	Jl. Wolter Munginsidi Bitung	(0438) 36147, fax (0438) 356697
5	Kota Manado	Dinas Agribisnis	Jl. Cereme Singkil Manado	
6	Kab. Kep. Talaud	Dinas Pert, Perkeb, Peternakan & Ket Pang	Jl. Kel Melonguane	(0433) 311368, fax (0433) 311368
7	Kab. Minahasa Selatan	Dinas Pertanian, Ketahan Pang dan Kehewanan	Jl. Kekurahan Buyungon Amurang	(0430) 22240, fax (0430) 22240
8	Kota Tomohon	Dinas Pert, Perkeb, Peternakan dan perikanan	Jl. Raya Malani Tomohon	(0431) 35348, fax (0435) 353648
9	Kab. Minahasa Utara	Dinas Pertanian	Jl. Mononutu No 390 Airmadidi	(0431) 891254, fax (0431) 891254
XXIV GORONTALO				
1	Kab. Boalemo	Kantor Peternakan dan Kesehatan Hewan	Kantor Bersama III Lantai II Jl. Merdeka Kec. Tilawuta	(0443) 21123
2	Kab. Gorontalo	Dinas pertanian, Perkebunan dan Peternakan	Jl. Yusuf Hasiru No 268 Kec. Umboyo Kab Gorontalo	(0435) 880229
3	Kota Gorontalo	Dinas peternakan	Jl. Hayam Wuruk No 80 Kota Gorontalo	(0435) 823348
4	Kab. Pohuwato	Kantor Peternakan dan Kesehatan Hewan	Jl. Pelabuhan Desa Buntulia Kec. Marisa	(0443) 210277
5	Kab. Bone Bolango	Dinas Peternakan dan Kesehatan Hewan	Jl. Nani Wartagone No 1 Ds Bube Kec. Suwawa Bonebolango	(0435) 821070
6	Kab. Gorontalo Utara	Dinas Pertanian dan Kehutanan	Jl. Trans Sulawesi/ Kec. Kwandang	(0442) 310307
XXV SULAWESI TENGAH				
1	Kab. Banggai	Dinas Pertanian	Jl. Urip Sumoharjo No 15 Luwuk	(0461) 212509, 211032, fax (0461) 23586
2	Kab. Banggai Kepulauan	Dinas Pertanian dan Kehutanan	Jl. Bukit Trikora Kompleks Perkatoran Salekan	-
3	Kab. Buol	Dinas TPH, Perkebu & Peternakan	Jl. M.A. Turungku No. 346.	(0445) 211258, fax (0455) 211258
4	Kab. Toli-Toli	Dinas Tanaman Pangan dan Peternakan	Jl. Hil. Mallu No. II Toli-Toli	(0453) 21736, fax (0453) 24111
5	Kab. Donggala	Dinas Pertanian TP dan Peternakan	Jl. Jati Gunung Bale, Donggala.	(0457) 720566 (0457) 72227 fax (0457) 72069
6	Kab. Morowali	Dinas Pertanian	Jl. Kompleks Perkantoran Bumi Fonuasingko, Bungku	-
7	Kab. Poso	Dinas Pertanian	Jl. Sudiman No. 2. Poso	(0452) 325294,
8	Kota Palu	Dinas Pertanian dan Kehutanan	Jl. Balai Kota Utara No 1. Palu.	(0451) 421667, fax (0451) 421667
9	Kab. Parigi Moutong	Dinas Pertanian, Peternakan & Katalahan Pangan	Jl. Trans. Sulawesi Dolago, Parigi	(0450) 2700199, 21378, fax 21791
10	Kab. Tojo Una-Una	Dinas Pertanian, Kehutanan dan Perkebunan	Jl. Maleo No. 12. Ampana	(0464) 21321

No	Provinsi/province Kabupaten/Kota	Nama Dinas/ Office	Alamat/ address	Telp/Fak
(1)	(2)	(3)	(4)	(5)
XXVI SULAWESI SELATAN				
1	Kab. Bantaeng	Dinas Peternakan,Perikanan&Kelautan	Jl. Elang No. 83	(0413) 21283
2	Kab. Barru	Dinas Peternakan	Jl. Pelita No. 8	(027) 211561
3	Kab. Bone	Dinas Peternakan	Jl. H.M. Thamrin No. 4	(0481) 21055
4	Kab. Bulukumba	Dinas Peternakan	Jl. Taratai No. 15	(0413) 81228
5	Kab. Enrekang	Dinas Pertanian dan Peternakan	Jl. Buttu Juppandang No. 83	(0420) 21192 Fax. (0420) 21099
6	Kab. Gowa	Dinas Peternakan	Jl. H. Agus Salim	(0411) 867687
7	Kab. Jenepono	Dinas Peternakan	Jl. Lanto Dg.Pasewang No. 420	(0419) 21087
8	Kab. Luwu	Dinas Pertanian Dan Peternakan	Jl. Veteran No. 39	(0471) 21019
9	Kab. Luwu Utara	Dinas Pertanian Dan Peternakan	Jl. Jend. Achmad Yani No. 59 Masamba	(0473) 21518
10	Kab. Maros	Dinas Perikanan,Kelautan & Peternakan	Jl. Cempaka No. 79	(0411) 371651
11	Kab. Pangkep	Dinas Tan.Pangan & Peternakan	Jl. A. Mappe No. 20	(0410) 2700044
12	Kab. Pinrang	Dinas Pertanian dan Peternakan	Jl. Jend. Sukowati No. 34	(0421) 921304
13	Kab. Selayar	Dinas Pertanian,Peternak&Ket.Pangan	Jl. Bandang No. 30	(0414) 21063
14	Kab. Sidenreng Rappang	Dinas Peternakan dan Perikanan	Jl. Korban 40.000 jiwa No. 6	(0421) 91040
15	Kab. Sinjai	Dinas Peternakan	Jl. Arif Rahman No. 2	(0482) 21431 Fax (0482) 23092
16	Kab. Soppeng	Dinas Peternakan	Jl. Salotungo No. 4	(0484) 21636
17	Kab. Takalar	Dinas Pertanian Rakyat Daerah	Jl. H.P.Dg. Ngalle No. 7	(0418) 21101
18	Kab. Tana Toraja	Dinas Pertanian	Jl. Sitarda No. 64	(0423) 24283, fax 24283
19	Kab. Wajo	Dinas Pertanian dan Peternakan	Jl. Lamadukelleng No. 1	(0485) 21284
20	Kota Pare-Pare	Dinas Pengelola Sumberdaya Alam	Jl. Km.2 Pare-pare No. 8	(0421) 25081
21	Kota Makassar	Dinas Kelautan dan Ketahanan Pangan	Jl. Bajiminasa No. 12	(0411) 854920 Fax.(0411) 854759
22	Kota Palopo	Dinas Kelautan,Perikanan & Peternakan	Jl. Andi Tadda Baru No. 16	(0471) 21045
23	Kab. Luwu Timur	Dinas Pertanian,Kelautan & Perikanan	Jl. Sam Ratulangi Km 2 Puncak Indah	(0411) 321538
XXVII SULAWESI TENGGARA				
1	Kab. Buton	Dinas Pertanian	Jl. Muh Husni Thamrin No 36 Pasar Wajo	(0402) 24449
2	Kab. Konawe	Dinas Peternakan	Jl. Inokobungadue Komp Pekantoran Pemda Unasaha	(0408) 21026
3	Kab. Kolaka	Dinas Pertanian dan Peternakan	Jl. Pemuda No 312	(0405) 21394
4	Kab. Muna	Dinas Pertanian	Jl. Kasuari No 5	(0403) 21434
5	Kota Kendari	Dinas Pertanian, Peternakan & Perkebunan	Jl. Kancil Anduonohu Kec. Poasia kota Kendari	(0401) 331293
6	Kota Bau-Bau	Dinas Pertanian, kesehatan dan Kelautan	Jl. Dayanu Ikhsanudin No 51 Bau-Bau	(0402) 26033
7	Kab. Konawe Selatan	Dinas Pertanian	Jl. Poros Andoolo No 1 Andoolo	(0408) 22600

No	Provinsi/province Kabupaten/Kota	Nama Dinas/ Office	Alamat/ address	Telp/Fak
(1)	(2)	(3)	(4)	(5)
8	Kab. Bombana	Dinas Pertanian	Jl. Poros Lameroro Komp BPP kode Pos 93771 Kasipute	081342602842 (Drs. Susanto)
9	Kab. Wakatobi	Dinas Pertan, Kehut, Peternakan dan Perkebun	Jl. Pelabuhan Pelni No.1 Wangi-Wangi Wandl	(0404) 21578, 21389,08524710808 (Drs. La Artha, MSi)
10	Kab. Kolaka Utara	Dinas Pertanian, Kelautan & Perikanan	Jl. Protokol No 13 Lasuasua 93911	08134150086 (Rahmadi, SP)
11	Kab Konawe Utara	Dinas Pertanian,Perkebunan dan Kehutanan	Jl, Poros Trans Sulawesi Kel. Wanggudu	
12	kab Buton Utara	Dinas Pertanian		
XXVIII MALUKU				
1	Kab. Maluku Tenggara Barat	Dinas Peternakan	Jl. Arafura No. 2 Saumlaki	(0918) 21528
2	Kab. Maluku Tengah	Dinas Pertanian	Jl. Buano Masohi	(0914) 21082, 21201
3	Kab. Maluku Tenggara	Dinas Pertanian TP dan Peternakan	Jl. Jend. Sudirman Ohoijang Tual	(0916) 21529
4	Kab. Pulau Buru	Dinas Peternakan	Jl. Raya Nametek, Namlea	(0913) 21527
5	Kota Ambon	Dinas Kehutanan, Pertanian & Peternakan	Jl. Sultan Hairun No. 1 Ambon	081343008850
6	Kab. Kepulauan Aru	Dinas Pertanian dan Kehutanan	Jl. Cendrawasih Dobo-ARU	(0917) 21596, fax 21288
7	Kab. Seram Bagian Barat	Dinas Pertanian dan Kehutanan	Jl. Kabaresy Piru	(0911) 361545, fax 362606
8	Kab. Seram Bagian Timur	Dinas Pertanian dan Kehutanan	Jl. Padat Karya Bula	(0915) 21232, fax 21456
XXX PAPUA				
1	Kab. Merauke	Dinas Peternakan	Jl. Martadinata	(0971) 321113, 325220, Fax (0971) 323875
2	Kab. Boven Digul	Dinas Pertanian, Peternakan dan Perikanan	Jl. TMP No. 303 Tanah Merah	(0975) 31116, fak (0975) 31194
3	Kab. Mappi	Dinas Pertanian, Peternakan dan Tanaman Pangan	Jl. Irian Kepi	(0411) 402712
4	Kab. Asmat	Dinas Pertanian & Peternakan	Jl. Frans Kaisiepo Agats	(0902) 31269, (0902) 31269
5	Kab. Jaya Wijaya	Dinas Peternakan	Jl. Yos Sudarso Po.Box 59	Telp. 0969 - 31763, 32085
6	Kab Tolikara	Dinas Peternakan dan Perikanan	Jl. Pertanian Tolikara	
7	Kab. Pegunungan Bintang	Dinas Pertanian & Kehutanan	Oksibil	
8	Kab. Yahukimo	Dinas Pertanian, Peternakan & Perikanan	Jl. Dekai - Sumohai Komplek Kantor Bupati	
9	Kab. Jayapura	Dinas Peternakan	Kompleks Kantor Bupati Gunung Merah	
10	Kab. Keerom	Dinas Pertanian	Jl. Trans Arso	
11	Kab. Sarmi	Dinas Pertanian dan Kehutanan	Sarmi	
12	Kab. Paniai	Dinas Pertanian	Jl. Raya Madi, Enarotali Paniai	(031) 60007011
13	Kab. Puncak Jaya	Dinas Pertanian	Mulia Kabupaten Puncak Jaya	(0411) 402610, 402611
14	Kab. Nabire	Dinas Pertanian & Peternakan	Jl. Jend. Sudirman	(0984) 21377, fax (0984) 25397
15	Kab. Mimika	Dinas Peternakan	Jl. Sosial Kab. Mimika	(0901) 323238, fak (0901) 322150
16	Kab Yapen Waropen	Dinas Peternakan	Jl. Irian PO. Box 132	(0983) 31089, Fax (0983) 31477

No	Provinsi/province Kabupaten/Kota	Nama Dinas/ Office	Alamat/ address	Telp/Fak
(1)	(2)	(3)	(4)	(5)
17	Kab. Waropen	Dinas Pertanian	Jl. Inpres Urfas-Waren Batu Zaman Waropen Bawah	(0411) 402619
18	Kab. Biak Numfor	Dinas Peternakan	Jl. Selat Madura No. 4 PO Box 505	(0981) 21347, Fax (0981) 21825
19	Kab. Supiori	Dinas Pertanian dan Kehutanan	Sorendiwari	
20	Kota Jayapura	Dinas Pertanian	Jl. Yoka Pantai - Abepera	(0967) 572327
21	Kab. Membramo Raya	Dinas Pertanian, Perkebunan dan Kehutanan	Kasonaweja	0811482252
22	Kab. Sorong	Dinas Peternakan	Jl. Klamono KM 24 Ainas	(0951) 321325, Fax (0951) 324431
23	Kab Sorong Selatan	Dinas Pertanian	Jl. Sengel Terminabuan	(0952) 31099
24	Kab Raja Ampat	Dinas Pertanian, Kehutanan dan Perkebunan	Waisai Distrik Waigeo Selatan	(0951 321191, Fax (0951) 334299
25	Kab. Manokwari	Dinas Peternakan	Jl. Karya ABRI PO. Box 160	(0986) 211432, 321191
26	Kab. Teluk Bintuni	Dinas Pertanian dan Hortikultura	Teluk Bintuni	
27	Kab. Teluk Wondama	Dinas Pertanian, Kehutanan dan Lingkungan Hidup	Jl. Raya Wasior-Rasiey Wasior	(0986) 212096
28	Kab. Fak-Fak	Dinas Pertanian	Jl. A. Yani	(0956) 22517, 22515, Fax (0956) 24308
29	Kab. Kaimana	Dinas Pertanian dan Kelautan	Jl. Utarum	(0957) 21871, Fax (0957) 21001
30	Kota Sorong	Dinas Pertanian	Jl. Kuruna Remu Utara Sorong	(0951) 326253 326233, Fax (0951) 333884
XXX MALUKU UTARA				
1	Kab. Halmahera Tengah	Dinas Pertanian dan Ketahanan Pangan	Jl. Jend.A.Yani No. 19 Soe Sio	(0921) 61012
2	Kab. Halmahera Barat	Dinas Pertanian dan Ketahanan Pangan	Jl. Jati Jalilolo	HP 085240241801
3	Kota Temate	Dinas Pertanian	Jl. Cengkeh Afo No. 4 Temate	(0921) 21471
4	Kab. Halmahera Timur	Dinas Pertanian dan Perkebunan	Jl. Hasan Rakib-Maba	
5	Kota Tidore Kepulauan	Dinas Pertanian dan Kelautan	Jl. Kemakmuran Kel. Dowora Tidore	(0921) 61838
6	Kab. Kepulauan Sula	Dinas Pertanian dan Ketahanan Pangan	Jl. Fogi-Sanana	(0929) 21054
7	Kab. Halmahera Selatan	Dinas Pertanian dan Peternakan	Jl.Raya Labuha-Babang Labuha	(0927) 21219
8	Kab. Halmahera Utara	Dinas Pertanian	Jl. AMD No. 3 Gura Tobelo Kode Pos 97762	(0924) 22244
XXXX PAPUA BARAT				
1	Kab. Sorong	Dinas Peternakan	Jl. Klamono Km.24 Aimas, Sorong	0951 - 321325
2	Kab. Manokwari	Dinas Pertanian Peternakan Dan Perkebunan	Jl. Percetakan Negara, Manokwari	0986 - 211963
3	Kab. Fak-Fak	Dinas Pertanian Dan Pertanian	Jl. Jand. A. Yani, Fakfak	0956 - 22515
4	Kota Sorong	Dinas Pertanian Dan Pertanian	Jl. Kurana - Remu Utara, Kompleks Kantor Walikota Sorong	0951 - 326253/0951-333884
5	Kab. Raja Ampat	Dinas Pertanian, Peternakan Dan Perkebunan	Jl. Waisai, Raja Ampat	
6	Kab. Teluk Bintuni	Dinas Pertanian Dan Perkebunan	Jl. Raya Bintuni	
7	Kab. Teluk Wondama	Dinas Pertanian Peternakan Dan Ketahanan Pangan	Jl.Rasiey, Wondama	

No	Provinsi/province Kabupaten/Kota	Nama Dinas/ Office	Alamat/ address	Telp/Fak
(1)	(2)	(3)	(4)	(5)
8	Kab. Kaimana	Dinas Pertanian Dan Peternakan	Jl. Batu Putih Krooy, Kaimana	0957 - 218711/095721104
9	Kab. Sorong Selatan	Dinas Pertanian	Jl. Senggat, Sorong Selatan	
10	Kab. Maybrat			
11	Kab. Tambrauw			
XXXII KEPULAUAN RIAU				
1	Prov. Kepulauan Riau	Dinas Pertanian, Kehutanan dan Peternakan	Jl. R.E Martadinata No. 18 A Tanjungpinang	(0771) 20444
2	Kab. Natuna	Dinas Pertanian	Jl. Batu Sisir Bukit Arai, Ranai	(0773) 31540
3	Kab. Karimun	Dinas Pertanian dan Kehutanan	Jl. Jend. Sudirman Komp P Gedung C It 1 Tj Balai Karimun	08127078166
4	Kota Batam	Dinas Kelautan, Perikanan dan Pertanian	Jl. Raja Haji No 3 Sekupang Batam	(0778) , 323429
5	Kota Tanjung Pinang	Dinas Sumber Daya Alam	Jl. Di. Panjaitan K. Bintan Center Blok C No 54- 55 Tj Pinang	(0771)442272 442326
6	Kab. Lingga	Dinas Sumber Daya Alam	Jl Masjid Sultan Lingga	0811689013
7	Kab. Bintan	Dinas Pertanian	Jl. Sultan Machmud Tanjungpinang	(0771) 21015, 7007211
XXXIII SULAWESI BARAT				
1	Kab. Polewali Mandar	Dinas Pertanian dan Peternakan	Jl. M. Muh Yamin No. 177 Polewali Mandar	(0428) 21013, Fax(0428) 21766
2	Kab. Mamuju	Dinas Pertanian dan Peternakan	Jl. M. Mertadinata Km 13 Mamuju	(0426) 21345
3	Kab. Majene	Dinas Pertanian dan Peternakan	Jl. Jend Ahmad Yani Km. 4 Rangas	(0422) 21527
4	Kab. Mamasa	Dinas Peternakan dan Perikanan	Jl. Pendidikan Mamasa	
5	Kab. Mamuju Utara	Dinas Pertanian, Peternakan, Perikanan dan Kelautan	Jl. A. Bandacong Pasangkayu	

Tabel 12.5
Table

ALAMAT FAKULTAS KEDOKTERAN HEWAN DI INDONESIA
ADDRESSES OF VETERINARY MEDICINE FACULTY IN INDONESIA

No	Universitas / University	Alamat / Address	Telepone
(1)	(2)	(3)	(4)
1	FAKULTAS KEDOKTERAN HEWAN UNIVERSITAS SYIAH KUALA	Jl. Teuku Nya'k Arief - Darussalam Banda Aceh	
2	FAKULTAS KEDOKTERAN HEWAN INSTITUT PERTANIAN BOGOR	Jln. Agatis Gd. FKH Kampus IPB Dermaga	
3	FAKULTAS KEDOKTERAN HEWAN UNIVERSITAS AIRLANGGA	Kampus C Mulyorejo, Surabaya	
4	FAKULTAS KEDOKTERAN HEWAN UNIVERSITAS GADJAH MADA	Jln. Olah Raga, Karang Malang, Yogyakarta 55281	
5	FAKULTAS KEDOKTERAN HEWAN UNIVERSITAS UDAYANA	Jl. P.B. Sudirman Denpasar - Bali Kampus Bukit Jimbaran, Bali	Telp. (0361) 223791



Tabel 12.6
Table

ALAMAT FAKULTAS PETERNAKAN DI INDONESIA
ADDRESSES OF FACULTY OF ANIMAL HUSBANDRY IN INDONESIA

No	Universitas/ University	Alamat/ Address	Telepon/ Telephone
(1)	(2)	(3)	(4)
1	FAKULTAS PETERNAKAN INSTITUT PERTANIAN BOGOR	Jln. Agatis Gd. Fapet Kampus IPB Dermaga Bogor Jawa Barat	Telp. (0251) 622841, 622810, 622811 Fax. (0251) 622842
2	FAKULTAS PETERNAKAN UNIVERSITAS TRIBUANA TUNGGAL DEWI MALANG	Tlago Warna Blok C Tlago Mas Malang 65144	Telp. (0341) 565500 Fax. (0341) 565522 E-mail : unitri@hotmail.com
3	FAKULTAS PETERNAKAN UNIVERSITAS ANDALAS PADANG	Jl. Prof. Dr. Hamka Kampus Unand Limau Manis, Padang 25163 - Sumatera Barat	Telp. (0751) 71464 ext 617 Fax. (0751) 71464
4	FAKULTAS PETERNAKAN UNIVERSITAS BRAWIJAYA MALANG	Jl. Veteran Malang 65145 Jawa Timur	Telp. (0341) 551661, pes. 163, 241, 242 Fax. (0341) 584727 E-mail : indicus@malang.wasantara.net fapet.brwajijaya.ac.id
5	FAKULTAS PETERNAKAN UNIVERSITAS DIPONEGORO SEMARANG	Jln. Prof Sudarso, SH Kampus Tembalang, Semarang 50275	Telp. (024) 7474750 Fax. (024) 7474750 E-mail : fapetundip@telkom.net
6	FAKULTAS PETERNAKAN UNIVERSITAS DJUANDA BOGOR	Jl. Tol Ciawi No.1 Bogor 16720 Jawa Barat KotaK Pos 35	Telp. (0251) 240773 Fax. (0251) 240985 E-mail : admin@universitas_juanda.ac.id
7	FAKULTAS PETERNAKAN UNIVERSITAS GADJAH MADA YOGYAKARTA	Jl. Agro Karang Malang Yogyakarta 5528	Telp. (0274) 513363 Fax 521578 Fax. (0274) 521578 E-mail : fapet@ugm.ac.id
6	FAKULTAS PETERNAKAN UNIVERSITAS HASANUDIN MAKASSAR	Kampus UNHAS Tamalarea Jl.Perintis Kemerdekaan Km.10 Makassar	Telp.(0411) 583111 Fax. (0411) 587217 E-mail : mattata@unhas.ac.id
9	FAKULTAS PETERNAKAN UNIVERSITAS HKBP NONMENSEN MEDAN	Jl.Sutomo No.4A Medan 20234 Sumut Po Box. 1133	Telp. (061) 522922, 545411,565635 Fax.571426 E-mail : nonmensen@idola.net.id
10	FAKULTAS PETERNAKAN DAN PERIKANAN UNIVERSITAS ISLAM MALANG	Jl.Mayjen Haryono 193, Dinoyo Malang 65114 Jawa Timur	Telp.(0341)551932,580532 Fax.552249

Buku Statistik 2010

No	Universitas/ University	Alamat/ Address	Telepon/ Telephone
(1)	(2)	(3)	(4)
11	FAKULTAS PETERNAKAN UNIVERSITAS JAMBI	Jln. Raya Jambi Ma Bulian Km15 Mendaio Darat Jambi 36136	Telp. (0741) 583377 Fax. (0741) 583111 E-mail : unja@unja.ac.id
12	FAKULTAS PETERNAKAN UNIVERSITAS JENDERAL SUDIRMAN PORWOKERTO	Jl. Dr. Soepomo Kampus Karang Wangkal Po.Box. 110 Purwokerto 53123 - Jawa Tengah	Telp. (0281) 638792, 624504 E-mail : fapet@unsoed.ac.id
13	FAKULTAS PERTANIAN JURUSAN PROD. TERNAK UNIVERSITAS LAMPUNG	Jl.Sumantri Brojonegoro No. 1 Bandar lampung 35145	Telp.(0721) 704946 Fax. (0721) 770347 E-mail : pd1_fp@unila.ac.id
14	FAKULTAS PETERNAKAN UNIVERSITAS MADURA PAMEKASAN	Jln. Pamong Praja No 1 Pamekasan 69300	Telp. (0324) 322231 Fax. (0324). 327418
15	FAKULTAS PETERNAKAN UNIVERSITAS MATARAM	Kampus Gamong Jl.Majapahit, Mataram NTB	Telp.(0370)633603 Fax.640592
16	FAKULTAS PETERNAKAN DAN PERIKANAN UNIVERSITAS MUHAMADIYAH MALANG	Jl.Raya Tlogo Mas No. 240 Malang 65144	Telp.(0341) 464318 - 19 psw 223/175 Fax. (0341) 460435 E-mail : fapetrik@umm.ac.id fapetrik.umm.ac.id
17	FAKULTAS PETERNAKAN UNIVERSITAS NUSA CENDANA KUPANG	Kampus Undana Penfui, Jl.Adisucipto Kupang 85001	Telp. (0380) 881580 Fax. (0380) 881674 E-mail : puskomundana@yahoo.com
18	FAKULTAS PETERNAKAN UNIVERSITAS PADJADJARAN BANDUNG	Kampus Jatinangor Bandung 40600	Telp. (022) 7798341 Fax. (022) 7798212 E-mail : dekanfapet@unpad.ac.id
19	FAKULTAS PETERNAKAN UNIVERSITAS PATIMURA AMBON	Jl. Ir. Putuhena-Poka Ambon 97233 Maluku	Telp/Fax. (0911) 311571
20	FAKULTAS PETERNAKAN UNIVERSITAS PEMBANGUNAN PANCA BUDI MEDAN	Jln Gatot Subroto Km 4,5 Sei Sekambang Medan 20122	Telp. (061) 8455571 Fax. (061) 4514808 E-mail : admin@unpab.pancabudi.org
21	FAKULTAS PETERNAKAN UNIVERSITAS SAM RATULANGI MANADO	Kampus UNSRAT Bahu Manado	Telp/Fax. (0431) 863786 E-mail : sim@unsrat.ac.id

No	Universitas/ University	Alamat/ Address	Telepon/ Telephone
(1)	(2)	(3)	(4)
22	FAKULTAS PERTANIAN PROG. STUDI ILMU TERNAK UNIVERSITAS SUMATERA UTARA MEDAN	Jl.Prof.Dr.A.Sofyan No. 3 Medan 20154 Sumatera Utara	Telp.(0261) 8213236 Fax. (0261) 8211924
23	FAKULTAS PETERNAKAN UNIVERSITAS TADULAKO PALU	Kampus Bumi Kaktus Tondo Jl.S.Parman No.33 Palu 94111 Sultang	Telp. (0451) 422611 Fax. (0451) 422355 E-mail : untad@untad.ac.id
24	FAKULTAS PETERNAKAN UNIVERSITAS TAMAN SISWA PADANG	Jln. Taman Siswa No 9 Padang 25138	Telp. (0751) 40020 Fax. (0751) 4447170 Email : u-tamsis@yahoo.com
25	FAKULTAS PETERNAKAN UNIVERSITAS UDAYANA DENPASAR	Kampus Bukit Jimbaran 80361 Badung Bali	Telp. (0361) 702771 Fax. (0361) 702771 E-mail : fapetunud_dps@unud.ac.id
26	FAKULTAS PETERNAKAN UNIVERSITAS WANGSA MANGGALA YOGYAKARTA	Jl. Waies Km. 10 Yogyakarta 55753	Telp. (274) 798212 Fax. (0274) 798213 E-mail : info@urwarna.ac.id
27	FAKULTAS PETERNAKAN UNIVERSITAS WIJAYA KUSUMA PORWOKERTO	Kampus Unwiku, Karangsalam Porwokerto 53152	Telp. (0281) 635889 Fax. (0281) 634611 E-mail : info@unwika.ac.id
28	FAKULTAS PETERNAKAN UNIVERSITAS SEBELAS MARET SOLO (Fak Pertanian Jurusan Produksi Ternak)	Jl. Ir. Sutami 36 A Ketingan Surakarta Jawa Tengah	Telp. (0271) 637457 E-mail : faperta@fp.uns.ac.id
29	FAKULTAS PERTANIAN JURUSAN NUTRISI DAN MT UNIVERSITAS SRIWIJAYA PALEMBANG	Kampus UNSRI Indralaya OI, Sumatera Selatan	Telp. (0711) 580059 Fax (0711) 580276
30	FAKULTAS PERTANIAN JURUSAN TEK.PETERNAKAN UNIVERSITAS NEGERI GORONTALO	Jln. Jend. Sudirman No 6 Gorontalo	Telp. (0435) 821125 Fax. (0435) 821752
31	FAKULTAS PERTANIAN PROG. STUDI PETERNAKAN UNIVERSITAS BENGKULU	Jln. Raya Kandang Limun Bengkulu 38371	Telp. (0736) 21170, 21884 Fax. (0736) 21105
32	FAKULTAS PETERNAKAN, PERIKANAN DAN ILMU KELAUTAN UNIVERSITAS NEGERI PAPUA MANOKWARI	Jln. Gunung Selju Amban Manokwari 98314	Telp. (0986) 211974, 211754 Fax. (0986) 211455



No	Universitas/ University	Alamat/ Address	Telepon/ Telephone
(1)	(2)	(3)	(4)
33	FAKULTAS PERTANIAN PROG. STUDI PROD. TERNAK UNIVERSITAS LAMBUNG MANGKURAT BANJARMASIN	Jln. Brigjen Hasan Basari Banjarmasin 70123	Telp. (0511) 306694 Fax. (0511) 306694 E-mail : unlambjm@telkom.net
34	FAKULTAS PETERNAKAN UNIVERSITAS MUHAMADIAH PORWOREJO	Jln. KH Ahmad Dahlan No 3 Porworejo 54111	Telp/Fax. (0275) 321494 E-mail : info@um-pwr.ac.id
35	FAKULTAS PETERNAKAN UNIVERSITAS KANJURUAN MALANG	Jln. S. Supriyadi No 48 Malang	Telp/fax. (0341) 801488 E-mail : admin@ukanjuruan.ac.id
36	FAKULTAS TEK. PERTANIAN & PETERNAKAN UNIVERSITAS SEMARANG	Jln. Sukamo Hatta Tlogosari Semarang	Telp. (024) 6702757 Fax. (024) 6702272 E-mail : susanto_usm@yahoo.co.uk www.usm.ac.id
37	FAKULTAS PETERNAKAN UNIVERSITAS PEMBANGUNAN PANCA BUDI MEDAN	Jln. Gatot Subroto Km 4,5 SEI Kambang Medan 20122	Telp. (061) 845571 Fax. (061) 4514808 E-mail : admin@unpab.pancabudi.org www.Pancabudi.ac.id
38	FAKULTAS PETERNAKAN UNIVERSITAS GRAHA NUSANTARA PADANG SIDEMPUNAN	Jln. DR Sutomi No 14 Padang Sidempunan 22718 Sumut	Telp. (0634) 25292 E-mail : eika_ugn@yahoo.com
39	FAKULTAS PETERNAKAN UNIVERSITAS ABULYATAMA BANDA ACEH	Jln. Blang Bintang Lama Km 8,5 Lampouh Keude Aceh Besar 23372	Telp (0651) 23699 Fax. (0651) 21255
40	FAKULTAS PETERNAKAN UNIVERSITAS CUT NYAK DHIEUN MEDAN	Jln. Jambi No 59 Medan 20232	Telp. (061) 4551815 Fax. (061) 4534371 E-mail : apipsu1@indosat.net.id
41	FAKULTAS PETERNAKAN UNIVERSITAS AL MUSLIM BEUREUN	Jln. Tengku Abdul Rahman No 37 Matanglumpangdua Beureun 24261	Telp. (0644) 41126, 41384 Fax. (0644) 442126
42	FAKULTAS PETERNAKAN UNIVERSITAS SYAH KUALA BANDA ACEH	Kampus UNSYIAH Banda Aceh 23111	Telp. (0651) 7410241 Fax. (0651) 637372 E-mail : rektor@unsyiah.ac.id

Buku Statistik 2010

No	Universitas/ University	Alamat/ Address	Telepon/ Telephone
(1)	(2)	(3)	(4)
43	FAKULTAS PETERNAKAN UNIVERSITAS HULUOLEO KENDARI	Jln. Malaka Anduonohu Kendari 93232	Telp. (0401) 390105, 391424 Fax. (0401) 390006,
44	FAKULTAS PETERNAKAN UNIVERSITAS KHAIRUN TERNATE	Jln. Bandara Babulah Ternate 97728	E-mail : bapsi@unhaku.ac.id Telp. (0921) 3110901, 3110903 Fax. (0921) 3110901 E-mail : univkhairun_tte@yahoo.co.id
45	FAKULTAS PETERNAKAN UNIVERSITAS MUHAMADIAH BENGKULU	Jln. Bali PO BOX 118 Bengkulu 38119	Telp. (0736) 22765 Fax. (0736) 28161 E-mail : unmuh_bengkulu@yahoo.com
46	FAKULTAS PETERNAKAN UNIVERSITAS DARUL ULUM ISLAMIC CENTRE SUDIRMA SEMARANG	Jln. Tentara Pelajar No 13 Ungaran 50514 Semarang	Telp. (024) 6923180 Fax. (024) 6923180
47	FAKULTAS PETERNAKAN UNIVERSITAS VETERAN BANGUN PERSADA SUKOHARJO	Jln. Letjen Sujono Muhandini No 1 Kampus Jombor - Sukoharjo 57521	Telp. (0271) 593151 Fax. (0271) 591065 E-mail : unetsantlang@yahoo.com
48	FAKULTAS PETERNAKAN UNIVERSITAS WARMA DEWA DENPASAR	Jln. Trim pang Tenjung Bongkar Denpasar 80235	Telp. (0361) 223858 E-mail : unwar@telkom.net
49	FAKULTAS PETERNAKAN UNIVERSITAS MAJALENGKA	Jln. KH Abdul Hakim No 103 Majalengka 45418	Telp. (0233) 281486
50	FAKULTAS PETERNAKAN UNIVERSITAS SINTUWU MAROSO POSO	Jln. Pulau Timor No 1 Poso 94619	Telp. (0452) 21257 Fax. (0452) 324242
51	FAKULTAS PETERNAKAN UNIVERSITAS ISLAM LAMONGAN	Jln. Veteran 53 A Lamongan 62213	Telp. (0322) 322158, 324706 Fax. (324706
52	FAKULTAS PETERNAKAN UNIVERSITAS MADAKO TOLI TOLI	Jln Madako No 1 Toli Toli 94514	Telp. (0453) 21582 Fax. (0453)021582
53	FAKULTAS PETERNAKAN UNIVERSITAS AL ASYARIAH MAKASAR	Jln. Budi Utomo No 2 Manding Poliwalli 91315	Telp. (0428) 21030 Fax. (0428) 21030
54	FAKULTAS PETERNAKAN UNIVERSITAS SATYAWIYATA MANDALA	Jln. Sutamsu SH Kalibobo Nabire 98810	Telp. (0984) 21757 Fax. (0984) 21757



No	Universitas/ University	Alamat/ Address	Telepon/ Telephone
(1)	(2)	(3)	(4)
55	FAKULTAS PETERNAKAN UNIVERSITAS TIMOR	Jln. Jend Sudirman Kefam Enanu 85613 Kupang	Telp. (0380) 31865 Fax. (0380) 31865
56	FAKULTAS PETERNAKAN UNIVERSITAS ISLAM KEDIRI	Jln. Sersan Sumarhadi No 38 Kediri 64128	Telp. (0354) 684651, 683243 Fax. (0354) 699057
57	FAKULTAS PETERNAKAN UNIVERSITAS 45 MAKASSAR	Jln. Urip Sumoharjo Km 4 Makassar 452901	Telp. (0411) 452901 Fax. (0411) 424568
58	FAKULTAS PETERNAKAN UNIVERSITAS MUHAMADIAH CIREBON	Jln. Tuparen 70 Cirebon 45153	Telp. (0231) 209628 Fax. (0231) 209628
59	FAKULTAS PETERNAKAN UNIVERSITAS MUHAMADIAH MALANG	Jln. Tiogo Mas No 246 Malang 65144	Telp. (0241) 464318, 464319 Fax. (0241) 460782 E-mail : webmaster@umm.ac.id

Sumber : <http://www.dikti.go.id> (September 2007)



Tabel 12.7
Table

ALAMAT ASOSIASI BIDANG PETERNAKAN
ADDRESSES OF LIVESTOCK ASSOCIATIONS

No	Asosiasi/ Association	Alamat/ Address	Telepon/ Telephone
(1)	(2)	(3)	(4)
1.	APFINDO (Asosiasi Pengusaha Feedlot Indonesia)	Gedung C. Lt. VII Ruang 706 Deptan, Jl.Harsono RM No.3 Ragunan Jakarta 12550	Telp. (021) 78833001, Fax. (021) 78833004
2.	ASOHI (Asosiasi Obat Hewan Indonesia)	GRAND PASAR MINGGU JL.Raya Rawa Bambu 88A pasar minggu,Jakarta Selatan	Telp. (021) 70642812,7829689, 78841279 Fax. (021) 7820408
3.	ASPIDI (Asosiasi Pengusaha Importir Daging Indonesia)	Jl. Jenderal Sudirman kav.1 Wisma Bni 46 lt.9 unit 9.05 Jakarta 10220	Telp. (021) 5742103 Fax. 5742104
4.	GKSI (Gabungan Koperasi Susu Indonesia)	Jl.Prof./ DR.Soepomo SH No.178 B Jakarta 12870	Telp. (021) 8305849-50 Fax. (021) 8290851 HP.081322021021(Dedi)
5.	GPMT (Gabungan Perusahaan Makanan Ternak Indonesia)	Taman Laguna Cibubur Ruko Jl.Altamatif Cibubur-pd.Gede no.112 17435	Telp/fax. (021) 84590227-8090789 Hp.0812-9507425 Email:gpmt_pusat@yahoo.com
6.	GPPU (Gabungan Perusahaan Perbibitan Unggas Indonesia)	jl.Gunung sahari Raya Rukan mangga dua square blok E no.23	Telp.(021)62317902 Fax. (021)62317914
7.	INKUD (Induk Koperasi Unit Desa)	Gd.Menara Global Kompl.LIPPO JIWA Lt.16 Jl.Gatot Subroto Kav. 21 Jakarta 12950	Telp. (021) 79191733,79191740-41 Fax. (021)
8.	ISPI (Ikatan Sarjana Ilmu Peternakan Indonesia)	Jl.Dipati ukur no.71 Bandung	Telp. (022) 2531990 Fax.(022)2503153 www.ispi.online.org
9.	PDHI (Perhimpunan Dokter Hewan Indonesia)	Gedung RSHJ Lt.2 Ragunan Ps.Minggu Jl.Harsono RM No. 28 (Belakang) Ragunan, Jakarta 12550	Telp. (021) 7813359
10.	PINSAR UNGGAS NASIONAL (Pusat Informasi Pemasaran Hasil Unggas)	Karawaci Office park Blok L No.9 Ka- rawaci Tangerang	Telp. (021)37776900 Fax.(021)5520753
11	PPUI (Perhimpunan Peternak Unggas Indonesia)	Jl.Siaga II No. 9 B Kel.Pejaten Barat Rt.03/03 Jaksel	Telp. (021) 7985220 Fax. (021)-7985220, 7981395 'kantor depag skrg

Buku Statistik 2010

ALAMAT ASOSIASI BIDANG PETERNAKAN ADDRESSES OF LIVESTOCK ASSOCIATIONS

No	Asosiasi/ Association	Ala m a t/ Address	Telepon/ Telephone
(1)	(2)	(3)	(4)
12	GAPPI (Gabungan Perusahaan Perunggasan Indonesia)	Jl. Gedung plaza cityview timur lt.1 Jakarta Selatan 12510	Telp. (021)-7193888 Fax. (021)-7193889
13	KTNA (Kontak Tani Andalan Indonesia)	Wisma Anggota DPR IV Blok D3 No.289 Kalibata Jakarta 12750	Telp. (021) 7999395 tulalit
14	GAPMMI (Gabungan Perusahaan Makanan dan Minuman Ind.)	Jl.Duta Mas Fatmawati Blok D-I No. 20 Jakarta 12150	Telp. (021) 7230391(belum terpasang) (021) 7230091(sibuk) Fax. (021) 7230090
15	MASTERINDO (Masyarakat Peternakan Indonesia)	Jl.Raya Pasar Minggu 97 Jakarta Selatan	
16	MAPERINDO (Masyarakat Perunggasan Indonesia)	Gedung Veteran DKI Duren Sawit. Jakria Selatan	
17	PERPEHANI (Persatuan Pedagang Peternak Hewan Nasional Indonesia)	Gedung GPE Jl.Kramat Raya No.4 Jakarta Pusat	
18	GOPAN (Gabungan Organisasi Peternak Ayam Nasional)	Golden madri 2 Blok I No.5 Jl.Letnan sutopo BSD Tangerang	Telp. (021) 5384965 Fax. (021)5384952
19	PPAN (Assosiasi Peternak Ayam Ciamis)	Jl. Jend. Sudirman, No. 105 Ciamis. 46211	Telp. (0265)-773492 Fax. (0265)-773814
20	APAYO (Assosiasi Peternak Ayam Yogyakarta)	Jl. Raya Seturan, no. 24 Yogyakarta	Telp. (0274)-487822 Fax. (0274)-486423
21	PPUN (Perhimpunan Peternak Unggas Nusantara)	Bogor raya Permai, FA IV/12 Bogor Raya Permai.	Telp. (0251)-503959 Fax. (0251)-503959
22	HIPPAPI (Himpunan Peternak Penggemar Ayam Pelung)	Jl.Silwangi no.17 Cibeber Cianjur 43262	Telp. (0263)-334702 HP.0878-20221966
23	KPPU (Komisi Pengawas Persaingan Usaha)	Jl. Ir. H. Juanda, no. 36 Jakarta pusat. 10120	Telp. (021)-3507015, 3507016, 350707043 Fax. (021)3507008
24	PERHEWANI	Gedung GPE, Jl. Kramat Raya, N0.4 Pasar Pusat	

Buku Statistik 2010

ALAMAT ASOSIASI BIDANG PETERNAKAN ADDRESSES OF LIVESTOCK ASSOCIATIONS

No (1)	Asosiasi/ Association (2)	A l a m a t/ Address (3)	Telepon/ Telephone (4)
25	Ketua Asosiasi Monogastrik Indonesia	Fakultas peternakan Unsoed Jl. Dr. Suparno, Purwokerto. 53113	Telp. (0281)-638792,
26	GAPSU	Jl. Prof. H. M. Yamin, SH., No. 350 A Medan, Sumatera Utara. 20233	Telp. (061)-4535187, 4535189 Fax. (061)-4535186 Hp.0816-303545
27	INFOVET (Majalah Peternakan dan Kesehatan Hewan)	GRAND PASAR MINGGU JL.Raya Rawa Bambu 88A pasar minggu,Jakarta Selatan	Telp. (021) 7829689,78841279 Fax. (021) 7820408
28	Ayam Bekisar (KEMARI)	Taman Bekisar TMII Jl. Raya pondok Gede Jak - Tim Kode Pos : 13560	Telp. (021)-8409473 Fax. (021)-8400709
29	PORDASI DKI	Jl. Puló Mas Jaya, No. 1, Jakarta Timur	Telp. (021)-47860414,4705610, 4711151 Hp.08129485530
30	SUPER UNGGAS JAYA	Menara Jamsostek, Lt. 21, Jl. Gatot subroto, Kav. 38, Jakarta	
31	PPSKI	Jl.Ciliwung no.9 Bandung	Telp. (022)-7234164 Fax. (022)7213286 Hp.0815-6092853
32	HIMPULI (Himpunan Peternak Unggas Lokal)	Sadmukti 58 RT.003/01, Desa Tenjo- laya Kec. Cicurug Sukabumi 43359	Telp. 0266 - 737371 Hp.0858-60589948 email:himpuli@ymail.com
33	Asosiasi Perkutut (P3SI)	Jl. Pluit Timur Raya No. 1 Taman Hutan Kota, Jakarta Utara	Telp. 021 - 6625519 Fax. 021 - 6625519
34	Asosiasi Burung Berkicau	Pasar Burung Pramuka Los A Kenari 1 Jakarta Pusat	Telp. 021 - 8583811, 8502678
35	PBI (Pelestari Burung Indonesia)	Taman Burung TMII - Jakarta 13560	Telp. 021 - 8583811, 8502678
36	Kelompok Gemak Jaya (Burung Puyuh)	Jl. Manggar No. 95 Kel. Legoa Jakarta Utara	
37	Asosiasi Walet Jawa Timur	Jl. Kertopaten No.19E Surabaya 60145	Telp. 031 - 3715411

Buku Statistik 2010

ALAMAT ASOSIASI BIDANG PETERNAKAN ADDRESSES OF LIVESTOCK ASSOCIATIONS

No (1)	Asosiasi/ Association (2)	A l a m a t/ Address (3)	Telepon/ Telephone (4)
38	Ayam Pelung (Drh. H. Panji Satria, MM, MBA)	Jl. Arief Rahman Hakim No. 26 Cianjur 43211	Telp. 0261 - 261293
39	PBBI (Persatuan Burung Berkicau Indonesia)	Jl. Semut 1 no.32 Surabaya	Telp. 031 3533592 Fax. 031 -3714458
40	ICA (Indonesia Cat Association)	Jl. Dahlia Raya A 25/6 Jurang Mangu Indah Bintaro - Tangerang 15222	Telp. 021 - 73691118
41	Kelompok Rusa (PT. Perhut Cibirong)	Jl. Desa Tengah Komplek Kantor Pemda Bogor	Telp. 0251 - 87907626 Fax. 0251 - 8756159
42	PERKIN (Persatuan Kinologi Indonesia)	Jl.Komp Ruko Roxy mas Blok D3 No.28 Jakarta Barat	Telp. 021- 63858554 Fax. 021 - 6306906
43	ASTRIK (Asosiasi Peternak Jangkrik Indonesia)	Jl. Pakaryan No.5 Panembahan Kraton Yogyakarta 55131	Telp. 0274 - 375317 Fax. 0274 - 373913 Hp.081578167992
44	HIPKINDO (Perhimpunan Peternak Kelinci Indonesia)	Puslitbangnak, Jl. Raya Pajajaran Bogor	Telp. 0251 - 322185 Fax. 0251 - 328382
45	APPI(Assosiasi Peternak Puyuh Indonesia)	Desa Nangerang RT.03/02 Cicurug Kab.Sukabumi	Telp. 0266 - 735234 Fax. 0266 - 735234 Hp.0859-25158825 Email:rahayu_farm@yahoo.com



Tabel 12.8
TableALAMAT INDUSTRI PENGOLAH SUSU/
ADDRESSES OF MILK PROCESSING INDUSTRY

No	Pengolah Susu/ Milk Processing	Alamat/ Address	No.Telepon/ Telephone
(1)	(2)	(3)	(4)
1	PT. Alam Subur Tirta Kencana	Jl. Daan Mogot Km.12 Jakarta 11740	
2	PT. Anta Tirta Kirana	Green garden Blok Z-4 No. 26 kedoya utara jakarta Barat 11520 Indonesia	
3	PT. Arnots Indonesia	Jl. H. Wahap Affan No.8(Raya Bekasi KM.28), Bekasi, Jawa Barat	
4	PT Bahana Gourment Indonesia	Taman Giri 9, Br. Mumbul Nusa Dua 80362 Bali, Indonesia	Telp.62 361 770281 411792, 411793 Fax. 62 361 411791
5	PT. Behn Meyer Kimia	Taman Tekno BSD, Jl. Tekno Utama Blok B No.1 Sektor XI, Tangerang	
6	PT. Blomed	Jl. Mangga Besar raya komp. Ruko Lokasari blok A6 Jakarta Barat 11170	
7	PT. Brataco	Jl. Kelenteng No.8 Bandung 40181 Indonesia	
8	CV. Cahaya Abadi	JL. Potong lembu No 40 Tanjung Pinang Riau	
9	PT. Citra Nata Pramana	Rukan Arta Gading Niaga Blok B/37 Jl. Boulevard Arta gading, Kelapa gading, Jakarta	
10	CV. Muara mas	Ruko Klampis Megah Blok B.21 Klampis Ngasem, Surabaya	
11	PT. Connell Bersaudara Chemindo	Menara anugrah Lt. 16 Kantor Taman E3.3 Jl.Mega Kuningan lot 8.6-8.7 Kawasan Kuningan Jakarta 12950	
12	PT. Campina Ice Cream Industry	Jl. Raya Cimamere No. 131 Kab. Bandung	
13	PT. Ceres	Jl. Raya Daeuhkolot 84 Bandung 40256	
14	PT. Citra Nata Pratama	Rukan Arta Gading Niaga Blok B/37 Boulevard arta gading Kelapa Gading Jakarta	

Buku Statistik 2010

No	Pengolah Susu/ Milk Processing	Alamat/ Address	No.Telepon/ Telephone
(1)	(2)	(3)	(4)
15	PT. Classic fine Foods Indonesia	Komplek Pergudangan BGR, Jl. Boulevard BGR No. 1, Kelapa Gading Barat, Jakarta	
16	PT. Dairyland Indonesia	Wisma garuda II Lt. 2 Jl. Bintaro Raya No. 10A Tanah Kusir Jakarta 12240	
17	PT. Diamond Cold Storage	Jl. Pasir putih Raya Kav.I ancil timur Jakarta 14430	
18	PT. Delisari Nusantara	Wisma Metropolitan 1 Lt.11 Jl. Jenderal Sudirman Kav 29 Jakarta	
19	PT.Diamond Cold Storage	Jl. Pasir Putih Raya Kav. 1, Ancol timur, Jakarta 14430	
20	PT. Dnutri World	Jl. Bukit Darmo Boulevard 11 A Surabaya - Indonesia	
21	PT. Enseval Putera Megatrading Tbk	Jl. Pulolentur No.10 Kasawasan industrial pulogadung- Jakarta Timur 13920	
22	PT. Esajaya Serasi	Jl. Bandengan Utara 81 Blok B No.18 Jakarta Utara 14440- Indonesia	
23	PT. Fonterra Brands Indonesia	Wisma Staco, 5th floor, Jl. Casablanca, Kav.18 Jakarta 12870	
24	PT. Frisian Flag Indonesia	Jl. Raya Bogor km 5, Pasar Rebo, Jakarta 13760, Indonesia	Telp. 021. 8410945, 8400611 021 8410950, 87780645 Fax. 021 8400225
25	PT. Freyabadi Indotama	Jl. Maligi III Lot-J2A, Kawasan Industri KIIC, Karawang 41361	
26	PT. Foodex Ingredienta	Jl. Jababeka VI Blok J No. 4B Cikarang Bekasi 17530	
27	PT. Gourment Indonesia Jakarta	Jl. Batu Wadas No.87 Batu Ampar jakarta Timur	
28	PT. Good Health products Indonesia	Bussiness Park Kebon Jerok A-6 Jl. Raya Meruya Ilir 88, jakarta Barat 11620	
29	PT. Halim Sakti Pratama	Jl. Tomang Raya No.4 jakarta 11430	
30	PT. Indoguna Utama	Jl. Taruna No. 8 Pondok Bambu, Jakarta 13430,	Telp. 021 8610550 Fax. 021 8610542

Buku Statistik 2010

No	Pengolah Susu/ Milk Processing	Alamat/ Address	No.Telepon/ Telephone
(1)	(2)	(3)	(4)
31	PT. Indolakto	Jln. Siliwangi, Cicurung Sukabumi 43359 Jawa Barat - Indonesia	Telp. 0266-732870 Fax.0266-732868
32	Induk Koperasi Angkatan Darat Unit Export Import Kartika Bhuna Niaga	Jl. Kali Besar No.16 (Atas) Jakarta Kota	Telp. 6924610-6923364
33	PT. Jangkar Nusantara Megah	Jl. Kelud 15 sambe driyorejo gresik 61177, jatim	
34	PT. Kabulinco Jaya	Jl. Jembatan Dua Raya No.11/1 Jakarta utara 14450,	Telp. 021 6811418 fax. 021 6620716
35	PT. Kievit Indonesia	Menara Imperium 30 Floor Jl. H. R. rasuna said, Kav I Kuningan, jakarta 12980	
36	PT. Kaidu Sari Nabati Indonesia	Jl. Raya Cicalengka-Majalaya KM.1,6, Ds. Bojong Salam Kab. Bandung. Jabar	
37	PT. Kraft Ultrajaya Indonesia	Jl. Raya Cimareme No. 131, Padalarang Kab.Bandung	Telp. 021 79198822, 79196622 Fax. 021 79199922
38	PT. Kraft Indonesia	Graha Inti Fauzi 12 Floor Jalan Buncit Raya No. 22, Jakarta 12510 Indonesia	
39	PT. Kunci Kencana	Grand Boutique center blok C/16 Jl. Mangga Dua raya, jakarta 14430-Indonesia	
40	PT. Masuya Graha Trikencana	Jl. Agung Kanya IV Blok 8 No. 22 Sunter Agung Podomoro Agung Jakarta 104340	
41	PT. Markaindo Selaras	Kompleks Bisnis Lodan Center Blok C No. 2 Ancol Jakarta utara, 14430 Indonesia	
42	PT. Majucitra Dita Mandiri	Jl. Kelapa sawit IX Blok BF-2 NO. 12 gading serpong, tangerang	
43	PT. Mane Indonesia	Cikarang Industrial Estate Jl. Jababeka XVI, Kavling Blok V-66 Cikarang Bekasi 17530	
44	PT. Mayora Indah Tbk.	Mayora Building 4Th floor Jl. Tomang Raya No. 21-23 Jakarta 11440	
45	PT. Mead Johnson Indonesia	Wisma Tamara 1 th floor, Jl. Jend. Sudirman Kav.24 Jakarta 12920	Phone.021 4505780, 243009 Fax. 0251-242132, 243010

No	Pengolah Susu/ Milk Processing	Alamat/ Address	No.Telepon/ Telephone
(1)	(2)	(3)	(4)
46	PT. Menara Sumberdaya Indonesia	JL. Perintis Kemerdekaan Komp. Pertokoan Pulomas blok XIII/ Pulogadung Jakarta Timur	
47	PT. Mero Sekawan Jaya	Jl. Boulevard Barat Raya kelapa gading, jakarta 14241, indonesia	
48	PT. Mirola KSM	Jl. Raya Yogya Solo KM. 9 Sambilegi, Maguwoharjo, Depok Sleman Yogyakarta 55282 Indonesia	Telp.0274-562519,561378 Fax.0274-515479
49	PT. Milko Beverage Industry	Jl. Mayjen H.R.E Sukma Km.15 No. 3 Jl. Raya Sukabumi Km. 15, Ciherang Pondok, caringin, bogor	
50	CV. Muara mas	Ruko Klampis Megah Blok B21, Klampis Ngasem, surabaya	
51	PT. Nuansa Alam abadi	Jl. Pasir putih Raya Kav.I Ancol Timur, jakarta 14430	
52	PT. Nutricircle World	Jl. Gajah Mada 174, Komp Apertemen Mediterania Gajah Mada Blok D/12	
53	PT. Hakiki Donarta	Sikatan 39 surabaya 60175 Indonesia	Telp. 031-3551221 Fax.031-3531701, 35767
54	PT. Nestle Indonesia	Jln. T.B. Simatupeng Kav. 88 Jakarta 12520	Telp. 021-7883-6000 Fax. 021-7883-6001
55	PT. Nirwana Lestari	Jl. Raya Naronggong Km. 07, Bekasi 17117 Indonesia	Telp. 021 8204054 Fax. 021 8204055/56
56	PT. Nissin Biskuit Indonesia	Jl. Raya Semarang Salatiga KM 23 Ungaran semarang	
57	PT. Nuansa Alam Abadi	gd. Diamond Lt. III Jl. Pasir Putih Raya, Kav. I Ancol Timur Jakarta 14430	Telp. 6405678 Fax. 6402861/6451818
58	PT. Nutrifood Indonesia	Jl. Raya Ciawi No. 280 A Sindang Sari Bogor 16720 Indonesia	
59	PT. Nutricia Indonesia Sejahtera	Jl. Raya Bogor Km. 26,6 PO Box 6924 Jakarta 13710	
60	PT. Pandurasa Kharisma	Jl. Indokarya II Blok G No. 5 Sunter, Jakarta 14340	

Buku Statistik 2010

No	Pengolah Susu/ Milk Processing	Alamat/ Address	No.Telepon/ Telephone
(1)	(2)	(3)	(4)
61	PT. Pachira Distrinusa	Jl.Plaza pasifik Blok A3/53-55, Jl. Boulevard Barat Raya, kelapa Gading, jakarta 14240	
62	PT. Pangansari Utama	Jl. Menteng RayaNo. 72 jakarta Pusat 10340	
63	PT. Pafa Mandiri Sakti	JL. Pulau Bira Blok D1/19, Taman Permata Buana, jakarta 11610	
64	CV. Prabu Mulia	Wisma Gading Permai Tower "A" No. Boulevard Kelapa Gading-Jakarta	
65	PT. Prambanan Kencana	Delta Building Blok A 28-29, Jl. Suryopranoto No. 1-9 Jakarta 10160	
66	PT. Pulau Jaya Mandiri	Jl. Panglima Polim Raya No.100 Jakarta	
67	PT. Quest International Indonesia	Jl. Raya Jakarta Bogor-KM 35 Tugu Cimanggis depok 16951	
68	PT. Santos jaya Abadi	Jl. Raya Gilang No. 159, kec. Taman Sidoarjo 61257, Indonesia	
69	PT. Sari Husada	Jl. Kusuma negara 137, PO BOX 37 Yogyakarta 55003	Telp. 0274 512990
70	PT. Saranakulina Intsejahtera	Jl. Taruna No. 56 Pondok Bambu JAKARTA 13430, Indonesia	
71	PT. Sanghiang Perkasa	Gedung Graha Kirana Lt.5 suite 501 Jl. Yos sudarso kav 88, Jakrta Utara 14350	
72	PT. Sentra Nusantara Abadi	Jl. Pulo Buaran IV BPSP Blok H No.1&2, Kawasan Industri Pulo Gadung, Jaktim, 13930	
73	PT. Smart Naco Indonesia	Jl. Gunung Sahari Raya No. 1, Jakarta, 14430 Indonesia Telp. 021 6231 3381 fax. 021 62313380	
74	PT. Santos Jaya Abadi	Jl. Raya Gilang No.159, Kec.Taman Sidoarjo 61257 Jawa Timur	
75	PT. Santos Premium Krimer	Jl. Raya Panjungan km.3 Sukandana-Sidoarjo 61258 Jawa Barat	
76	PT. Sukanda Djaya	Jl. Pasir putih Raya kav.1, Ancol Timur, Jakarta 14430, PO.BOX 3154, Jakarta 10002.	Telp. 021 6405678 Fax. 021 6402861, 6451818


Buku Statistik 2010

No	Pengolah Susu/ Milk Processing	Alamat/ Address	No.Telepon/ Telephone
(1)	(2)	(3)	(4)
77	PT. Tempo Scan Pacific Tbk.	gedung Bina Mulia II Jl. Rasuna Said kav.II Jakarta 12950., Indonesia	
78	PT. United Chemicals Inter Aneka	Jl. Kesehatan No. 21, Jakarta 10160, Indonesia	
79	PT. Unilever Indonesia Tbk.	Graha Unilever, Jl. Jend. Gatot subroto Kav. 15 Jakarta 12930	
80	PT. Ultra Prima Abadi Jl. Daan Mogot Km. 16 Semanan, Kalideres, Jakarta barat		
81	Ultrajaya Milk industry&Trading Compan	Jl. Raya Cimamere 131 Padalarang 40552 Kab. Bandung, Jaber	
82	PT. Venken International Kimia	Jl. Raya Kelapa Puan - Serpong Blok Ag 1 No. 7 Tangerang 15810	
83	PT. Vixion Indonesia	P. Tubagus angke Blok VV No.23 A Pesing jakarta 11430	
84	PT. WestSide Agritama	Jl. Pulo ayang Raya Blok JJ-9 Kawasan Industri pulogadung Jakarta 13260	
85	PT. Wyeth Indonesia	Graha Paramita 12Th Floors, Jl. Denpasar Blok D-2, Jakarta 12940	Telp.021 5265688-89 Fax.021 5265701
86	PT. Yupi Indo Jelly Gum	Jl. Pancasila IV Km. 9 Cicadas Gunung Putri Bogor 16964 Indonesia	
87	Induk Koperasi Angkatan Darat	Jl. Kali Besar Barat No.16(atas) Jakarta	
88	PT. Yakult Indonesia Persada	Plaza PP, 7th Floor, Jl. TB. Simatupang No. 67 Pasar rebo jakarta 13760	
89	GKSI (Gabungan Koperasi Susu) Indonesia	Jl. Prof.Dr. Soepomo 178 Tabet	Telp.021 8305850 Telp.021 8290851
90	PT. Indomilk	Jl. Raya Bogor Km.26-6 Ciracas,Jaktim	Telp.021 8710211 Fax.021 8710404
91	PT. Ultra Jaya Indonesia	Jl. Raya Cimarsene 131 Padalarang Bandung	Telp.021 6654610-11 Fax.021 6654612

Tabel 12.9
Table

DAFTAR IMPORTIR SUSU DAN PRODUK SUSU
ADDRESSES OF COMPANY/IMPORTER OF MILK AND DIARY PRODUCER

No	Nama & Alamat Perusahaan/	Alamat	Nomor Telepone
(1)	(2)	(3)	(4)
1	Friesland Foods Domo	Hanzeplein 25, 8017 JD Zwolle TheNetherlands	
2	Murray Goulburn Co operative co ltd	140 Dawson Street, Brunswick, vic 3056, Australia	
3	Mitsui Foods INC	601 S. Figueroa ST., STE 1900 Los Angeles, CA 90017 USA	
4	Quesos Fortasa, S.A. (Dairy Powders PTE LTD)	15 West Coast Highway 04-10 Pasir Panjang Wharves Building 117861 Singapore	
5	Kotra Pharma(M) SDN BHD	No.1 Jalan TTC 12 Cheng Industrial Estate 75250 Melaka Malaysia	
6	Vitomega BV Belgium (ex-Biopole)	Rue Herman Mganck,21 (B-5032) Les isnes,Belgia	
7	Fonterra Brands Limited, Level 9	Fonterra Centre 9 Princes Street Auckland, New Zealand	
8	IDI SAS	51-53 Avenue Fernand Lobbedez B.P 945 62033 Arras Cedex France Attn. Mr Thierry Foucher	Telp. 33 3 21238000
9	Nordmilch AG	Flughafenallee 17, 28199 Bremen, Germany	
10	Connell Bros Company limited	345 California street, 27 TH Floor, san Francisco CA 94104 US, PIM Kane	Phone:12950 ID
11	Warnabool Cheese & Butter factory CO.LTD	5331 great ocean road allansford victoria 3277	
12	Fonterra Brands Limited, Level 9	Fonterra Centre 9 Princes Street Auckland, New Zealand	
13	IDI SAS	51-53 avenue Fernand Lobbedez B.P.945 62033 Arras Cedex France atn.Mr. Thierry Foucher	Telp. 33 3 21238000
14	Lactalis International	16 Avenue Jean Jaures 94607 Choisy Le Roi Cedex - France	
15	NUTRIBIO	110-114 Rue Victor Hugo 92686 Levallois-Perret Cedez France	



Buku Statistik 2010

No	Nama & Alamat Perusahaan/	Alamat	Nomor Telepone
(1)	(2)	(3)	(4)
16	James farrel And Co.	157 Yesler Way, Suite 600, Seattle, WA 98104 USA	PH. 206 6232-1993, 206 623 5396 (fax)
17	Bayerische Milchindustrie eG	Klotzmuellerstr.140 D-84034 Landshut Germany	
18	Challenge Australian Dairy PTY LTD	60 Roe Road Capel WA 6271 Western Australia	
19	Excel Chemical Trading SDN BHD	13, Jln TSB 8, TMN Industri SG Buloh 47000 Selangor, Malaysia	
20	Friesland Foods Domo	Hanzeplein 25 8017 JD Zwolle Netherland	
21	Nordmilch AG	Flughafenallee 17, 28199 Bremen, Germany	
22	Fonterra Limited	9 Princes Street, Private Bag 92032, Auckland, New Zealand	Telp. 64 9 374 9000 Fax. 64 9 374 9001
23	James farrel And Co.	157 Yesler Way, Suite 600, Seattle, WA 98104 USA. Phone. 206 6232-1993	Fax. 206 623-5396
24	Fonterra Limited	9 Princes Street, Private Bag 92032, Auckland, New Zealand	Telp. 64 9 374 9000 Fax. 64 9 374 9001
25	Fonterra Limited	9 Princes Street, Private Bag 92032, Auckland, New Zealand	Telp. 64 9 374 9000 Fax. 64 9 374 9001
26	Fonterra Australia PTY LTD	327 Ferntree Gully Road, MT waverley Melbourne, Victoria 3149 Australia	Phone : 61 3 8851 1588 Fax. 061 3 8851 1911
27	Fonterra Limited	9 Princes Street, Private Bag 92032, Auckland, New Zealand	Telp. 64 9 374 9000 Fax. 64 9 374 9001
28	James farrel And Co.	157 Yesler Way, Suite 600, Seattle, WA 98104 USA.	Phone. 206 6232-1993 Fax. 206 623-5396
29	Fonterra Limited	9 Princes Street, Private Bag 92032, Auckland, New Zealand	Telp. 64 9 374 9000 Fax. 64 9 374 9001
30	Kraft Food Ingredients	8000 Horizon Center Blv'd Memphis, TH 38133 USA	
31	Friesland Foods Cheese	frisaxstraat 4 8471 ZW Wolvega The Netherlands	
32	Australian C-Operative Foods LTD	(A Division of Dairy Farmers) Quad 1, Parkiven Drive, Sydney Olympic Park NSN 2127 Australia	

Buku Statistik 2010

No	Nama & Alamat Perusahaan/	Alamat	Nomor Telepone
(1)	(2)	(3)	(4)
33	Friesland Foods Domo	Hanzeplein 25, 8017 JD Zwolle, The Netherland	
34	Ballantyne Foods Pty Ltd	ABN 11004 244 571, 39 ballantyne street South Melbourne Victoria, Australia	
35	Fonterra Limited	9 Princes Street, Private Bag 92032, Auckland, New Zealand	Telp. 64 9 374 9000 Fax. 64 9 374 9001
36	T. Daniels Pte. Ltd	9Chin bee drive-Singapore 619860	telp. 65 62 665130
37	Warmambool Cheese & Butter Factory Co. LTD	5331 Great Ocean Road Allansford, Victoria 3277	
38	Fonterra Limited	9 Princes Street, Private Bag 92032, Auckland, New Zealand	Telp. 64 9 374 9000 Fax. 64 9 374 9001
39	James Farell and Co.	157 Yesler Way, Suite 600 Seattle, WA 98104	
40	Nordmilch AG	Flughafenallee 17, 28199 Bremen Germany	
41	Friesland Foods Cheese	Frisaxstraat 4 8471 ZW Wolvega The Netherlands	
42	Mega Bio Marketing Sdn Bhd	No. 14 Jalan Industri PBP 5, Taman Perindustrian Pusat Bandar Puchong Selangor - Malaysia	
43	Dale farm ingredients	Dale farm house 15 Dargan road, Belfast BT3 9 LS Northern ireland united Kingdom	
44	Ecoval Dairy Trade Inc.	Suite 230, 175 Strafford Ave. Wayne, PA 19087 USA	
45	F&N Dairies(Thailand), CO,LTD 1	Q House, Lumpini 26TH, Shouth Asia RD. Tougmahamex, Sathom, Bangkok Thailand,	Telp. 02 2022328 fax. 022022329
46	Fonterra Limited	9 Princes Street, Private Bag 92032, Auckland, New Zealand	Telp. 64 9 374 9000 Fax. 64 9 374 9001
47	Hoogwegt International BV	P.O. BOX 6 6800 AA Arnhem The Netherlands	
48	Murray Goulburn Co-operative Co. Ltd	140 Dawson Street Brunswick Vic 3056 Australia ABN 23004277089	

Buku Statistik 2010

No	Nama & Alamat Perusahaan/	Alamat	Nomor Telepone
(1)	(2)	(3)	(4)
49	Dairy Plus CO., LTD	99 Moo 7 Phahon Yothin Road KM. 203, Mounghak, Phayuha Khiri, Nakhon Sawan, Thailand	
50	S.A. Corman	Route De LA Gilleppe 4 B-4834 Goe-Limbourg, Belgia.	
51	Leprino Foods Dairy Products CO	1830 W.38 th Ave, Denver CO 80211 USA	
52	National Foods Australia PTY LTD	T3T Bourne street, doklands VIC 3008 Australia.	
53	Aria Foods Ingredients Amba	Skanderborgvej 277 DK-8260 Viby J Denmark	
54	Fonterra Limited	9 Princes Street, Private Bag 92032, Auckland, New Zealand	Telp. 64 9 374 9000 Fax. 64 9 374 9001
55	Lemos Foods Pty.	10 Bungalen court, Dandenong South, Victoria 3175, Australia.	
56	Fonterra Brands (New Zealand) limited	PO. BOX 62602 kalmia street, unisys Building 650 Graet south Road penrose ayckland, new Zealand	
57	Warrnambool Cheese & Butter Factory Co. LTD.	5331 Great Ocean Road, Allansford, Victoria 3277, Australia	
58	Parmalat Australia LTD.	CNR Montaque&Hope street Suth Brisbane QLD 4101 Australia	
59	Fonterra Limited	9 Princes Street, Private Bag 92032, Auckland, New Zealand	Telp. 64 9 374 9000 Fax. 64 9 374 9001
60	Kerry Ingredients(M) Sdn	Bhd.8 Jalan Hasil Dua Tampoi, 81200 Johor Bahru, Johor Malaysia	
61	France gastronomie	4 Rue Des naute-Flouviens Senia 134-94517 Rungis Cedex	
62	Australian Fine Foods PTY LTD	70 Springbank Street Tullamarine, victoria 3043	
63	Pacific Supplies Co., Inc	1331 Monroe St. Jefferson City, MO 65101 USA	

No	Nama & Alamat Perusahaan/	Alamat	Nomor Telepone
(1)	(2)	(3)	(4)
64	Lacto Asia PTE LTD	171 Kampong Ampat #05-14/15 KA Foodlink Singapore 368330	
65	Agrimark Inc.	1401 Main Street-West Sute 103 Onalaska, WI 54650, USA	
66	HOOGWEGT U.S.INC.	724 florshem Drive P.O. Box 459 Libertyville IL 60048-0459	
67	OLAM POLSKA SP .ZOO	AL Jerozolimskie 123 A 02-017 Warsaw, Poland.	
68	Tatura Milk Industries Limited	236 Hogan Street, Tatura VIC 3616 Australia	
69	Ballantyne Foods Pty Ltd	ABN 11004 244 571, 39 ballantyne street South Melbourne Victoria, Australia	
70	Warmambool Cheese&Butter	Factory Co. LTD. 5331 Great Ocean Road, Allansford, Victoria 3277, Australia	
71	Friesland Food Domo	Hanzeplein 25, 8017JD Zwolle-The Netherland	
72	Molfino Hnos Tbk	valentine Virasoro (B1643HDB) 2656 Beccar PCIA-Bueneos aires Argentina	
73	Friesland Food Domo Hanzeplein 25, 8017JD Zwolle-The Netherland		
74	Fonterra Limited	9 Princes Street, Private Bag 92032, Auckland, New Zealand	Telp. 64 9 374 9000 Fax. 64 9 374 9001
75	Euroserum BP 17 70170 port Sur Saone, France		
76	DVM International BV	Division of Campina B.V.,NCB-Laan 80, 5462 GE, Veghel, Netherlands	
77	Glanbia Foods, INC	1373 Fillmore Street, Suite 200 Twins Falls, Idaho 83301 USA	
78	Unilac Holland B.V.	Australlestraat 11 6014 DC Ittervoort Holland	



No	Nama & Alamat Perusahaan/	Alamat	Nomor Telepone
(1)	(2)	(3)	(4)
79	Prestige Foods international Pty Ltd	1-7 Wynyard street-South melbourne 3205 Po Box 230 Albert park, victoria 3206 australia	Phone +61 3 9690 8011 Fax. =61 3 690 7226
80	F.Noordhoek & Zoon BV	Willem de Zwijgerstraat 10 P.O.Box 24 2410 AA Bodegraven Holland	Phone 31 (0)172619333 Fax 31 (0) 172 612 966
81	Tatua cooperative Dairy Co	Main Road, State Highway 26, Tatuaniui, Private Bag 800 Morrinsville WKO3340 NZ	Telp. 64 9 374 9000 Fax. 64 9 374 9001
82	Ausfine Foods International PTY LTD	A.C.N. 006 926 129 A.B.N. 12 006 926 129 Unit 2, Hallmarc Business Park 328 Reserve Road, Cheltenham Victoria 3192 Australia	
83	M/S N.P Foods(Singapore) PTE. LTD.	No. 1 Woodlands Link Singapore 738719	
84	SNI Sdn Bhd	161, 1st floor, jalan SS 19/6, subang jaya 47600, Selangor Darul ehsan Malaysia	
85	Friesland Foods Domo	Hanzeplein 25 8017 JD Zwolle The Netherlands	
86	Fonterra Limited	9 Princes Street, Private Bag 92032, Auckland, New Zealand	Telp. 64 9 374 9000 Fax. 64 9 374 9001
87	James farrel And Co.	157 Yesler Way, Suite 600, Seattle, WA 98104 USA.	Phone. 206 6232-1993 Fax. 206 623-5396
88	National Foods Australia PTY LTD.	737 Bourke Street, Docklands Victoria 3008, Australia	
89	Fonterra Limited	9 Princes Street, Private Bag 92032, Auckland, New Zealand	Telp. 64 9 374 9000 Fax. 64 9 374 9001
90	Ausfine Foods international PTY.LTD.	A.C.N.006926 129, Unit 2, Hallmarc Bussinee Park 328 reserve Road, Cheltenham, VIC 3192 Australia	
91	Leprino Foods Dairy Products Company	1830 West 38th Avenue Denver CO 80211- 2200 USA	Phone:(612) 914-0400 Fax: (612) 851-3710
92	Fonterra Limited 9 Princes Street, Private Bag 92032, Auckland, New Zealand		Telp. 64 9 374 9000 Fax. 64 9 374 9001

No	Nama & Alamat Perusahaan/	Alamat	Nomor Telepone
(1)	(2)	(3)	(4)
93	Ballantyne Foods Pty Ltd	ABN 11004 244 571, 39 ballantyne street South Melbourne Victoria, Australia	
94	Murray Goulburn Co-Operative Co.LTD	140 dawson street Brunswick VIC 3056 Australia	
95	J.M. MCMAHON&CO PTY LTD	83 Main Road(PO BOX 137) Gordon, Victoria, 3345 australia 5165676	
96	LACTALIS INGREDIENTS	Les Placis 35230 Bourga RRE France	
97	James Farrell and Co. 157 Yesler Way, Suite 600 Seattle, WA 98104		
98	Fonterra Limited	9 Princes Street, Private Bag 92032, Auckland, New Zealand	Telp. 64 9 374 9000 Fax. 64 9 374 9001
99	Armor Proteines S.A.S 35460 Saint Brice en Cogles Perancis		
100	Etika Global Resources SDN BHD	LOTS LS-1 Persiaran Satu, Meru Ind. Park OFF Persiaran Hamsah Alang Meru 42200, Klang, selangor	
101	Etika dairies Sdn.Bhd	lot LS-1, persiaran satu, meru industrial park Off persiaran hamzah Alang, meru, 42200 klang, selangor darul ehsan malaysia	
102	HAVI Global Solutions adia pasific (S) 25	International Business Park, 02-15, German Centre, Singapore 609916	
103	WYETH NUTRITIONAL(SINGAPORE) P/L	NO.1 Tuas South Avenue 4 Singapore 637609	
104	Fonterra Limited	9 Princes Street, Private Bag 92032, Auckland, New Zealand	Telp. 64 9 374 9000 Fax. 64 9 374 9001
105	Keert Bio Science B.V	Maaesenbroeksedick 2A 3542 DN Utrecht, Netherland	
106	Campina verneweg 87 Po. Box 430 5000	AK Tilburg Holland	
107	Lacto Japan Asia PTE LTD 20 Havelock	03-06 Central Square, Singapura 059765	

Tabel
Table 12.10

ALAMAT PABRIK PAKAN
ADDRESSES OF FEED PLANT

NO	PROVINSI	NAMA PABRIK PAKAN	ALAMAT	TELP / FAX
I.	SUMATERA UTARA	1. PT. Charoen Pokphand Indonesia	J. P. Sumbawa No. 5 KIM Medan	Telp (061) 6852286, 06852282
		2. PT. Mabar Feed Indonesia	J. Medan Belawan Km. 9 - Medan	Telp (061) 6851244 / Fax (061) 6851233
		3. PT. Gold Coin Indonesia	J. P. Ball No. 2 KIM Medan	Telp (061) 6855127
		4. PT. Cargill Indonesia	J. Medan Tj. Morawa Km. 13,5 Deli Serdang	Telp (061) 7941333, 7941222 / Fax (061) 7946466
		5. PT.Indojaya Agrinusa	J. Medan Tj. Morawa Km. 12,5 Deli Serdang	Telp (061) 7940211 / Fax (061) 940223
		6. PT. Growth Pakanindo Indonesia	J. P. Sulawesi KIM-Medan	Telp (061) 6852858
		7. PT. Allegrindo Nusanantara	J. Veteran No. 16F48 Medan	Telp (061) 7940033, 7940034 / Fax (061) 7940035
		8. PT. Kim Star Nusanantara	J. P. Nias Mas Sيلاتan Kaw. Industri Medan II Medan	Telp (061) 6871234
		9. PT. Feedmill Indonesia	J. P. P. Tanah Masa KIM II, Deli Serdang	Telp (061) 6871107 / Fax (061) 6871569
II.	SUMATERA BARAT	10. PT. Multiphala Agrinusa	Kaw. Industri Padang Kav. N.S. No 10 Padang Pariaman	Telp (0751) 484595
III.	LAMPUNG	11. PT. Sentraprofeed Intermitra	Jl. Soekarno Hatta Km 8,5 Bandar Lampung	Telp (0721) 269801, 269828 / Fax (0721) 269838
		12. PT. Jajfa Comfeed	Jl. Ir. Sutarni Km. 18,2 Tanjung Bintang, Lampung Selatan	Telp (0721) 486067, 350536
		13. PT. Sierad Produce	Jl. Ir. Sutarni Km. 12 Tanjung Bintang, Lampung Selatan	Telp (0721) 351175
IV.	BANTEN	14. PT. Vista Grain	Jl. Yos Sudarso No. 257 Bandar Lampung	Telp (0721) 486046, 487198, 485955, 487831, 482281, 474476 / Fax (0721) 486638
		15. PT. Charoen Pokphand Indonesia	Jl. Desa Cangkluk, Kec. Balaraja, Tangerang	Telp (0254) 400660 / Fax (0254) 400659
		16. PT. Cheil Jedang Superfeed	Jl. Lanud Gorda, Desa Julang, Cikande, Serang	Telp (021) 5961888 / Fax (021) 5960293
		17. PT. Jajfa Comfeed Indonesia	Jl. Raya Serang Km. 14,2 Cikupa, Serang	Telp (021) 5953888 / Fax (021) 5950154
		18. PT. Sierad Produce	Jl. Raya Serang Km. 30, Balaraja, Tangerang	Telp (0254) 403333 / Fax (0254) 400602, 403661
		19. PT. Wonokoyo Jaya Kusuma	Jl. Raya Rangkas Bitung Km. 3,2 Cikande, Serang	Telp (0254) 403240 / Fax (0254) 403129
		20. PT. Bintang Terang Gemilang	Kawasan Industri Modern, Cikande, Serang	Telp (0254) 400417, 400418 / Fax (0254) 400603
		21. PT. Cargill Indonesia	Jl. Raya Serang Km. 80 Serang-Banten	Telp (0254) 281760, 281762 / Fax (0254) 281761
		22. PT. Kartamulya Sari Pakan	Desa Caringin, Kec. Legok, Tangerang	Telp (021) 5814146
		23. PT. Cibadak Indah Sari Farm	Desa Cibadak, Kec. Cikupa, Tangerang	Telp (021) 5533774 / Fax (021) 5533774
		24. PT. Salwa Boga Sampurna	Jl. Raya Serang Km. 32, Balaraja, Tangerang	
		25. PT. New Hope Indonesia		
		26. Ayam Manojis		
		V.	DKI JAKARTA	27. PT. Charoen Pokphand Indonesia
28. PT. Hogindo Feedmill	Jl. Raya Cilincing-Tj. Priok			Telp (021) 4355901 / Fax (021) 4355895
29. PT. Malindo Feedmill	Jl. Raya Cakung Cilincing Km. 3,5 Jakarta Timur			Telp (021) 7228383 / Fax (021) 4612206
30. PT. Citra Ina Feedmill	Jl. Suci Km. 24, Kp. Susukan, Pasar Rebo, Jakarta Timur			Telp (021) 8400844 / Fax (021) 8413748
VI.	JAWA BARAT	31. PT. Jajfa Comfeed Indonesia	Jl. Buyut No. 880/27 Cirebon	Telp (0254) 204597
		32. PT. Sinta Prima Feedmill	Jl. Raya Narogong, Limusnunggal, Citeureup-Bogor	Telp (0251) 5480959, 5331347
		33. PT. Universal Agrinisisindo	Jl. Raya Narogong Km. 14, Bantar Gebang, Bekasi	Telp (021) 8250277 / Fax (021) 8250284
		34. PT. Gold Coin Indonesia	Jl. Raya Bekasi Km. 28, Medan Satria-Bekasi	Telp (021) 8842445 / Fax (021) 8842085, 8840852
		35. PT. Metro Int Sejater	Jl. Raya Bekasi Km. 28, Medan Satria-Bekasi Barat	Telp (021) 8840807 / Fax (021) 8842895
		36. PT. Cargill Indonesia	Jl. Raya Tanjung Udik, Gunung Putri-Bogor	Telp (0254) 400417, 400418 / Fax (0254) 400603
		37. PT. Farmino Utama	Jl. Pangkalan Batu No. 9-Bogor	Telp (0251) 3861729
		38. PT. Welgro Feedmill	Jl. Kamp. Gudang, Citeureup, Bogor	Telp (021) 8752551 / Fax (021) 8752553
VII.	JAWA TENGAH	39. PT. Charoen Pokphand Indonesia	Jl. Raya Semarang Demak Km. 8, Genuk, Semarang	Telp (024) 6580235 / Fax (024) 6581362
		40. PT. Multiphala Agrinusa	Jl. Raya Sragen Km. 4,5 Sidoarjojo, Sragen	Telp (0271) 892651, 890609 / Fax (0271) 890608
		41. PT. Cargill Indonesia	Jl. Walisongo 395 A, Km. 9,6, Tugurejo, Semarang	Telp (024) 8664212
VIII.	JAWA TIMUR	42. PT. Charoen Pokphand Indonesia	Jl. Raya Surabaya-Mojokerto Km. 26 Sidoarjo	Telp (031) 8972992
		43. PT. Jajfa Comfeed Indonesia	Jl. HRM Mangundiprojo Km. 3,5 Sidoarjo	Telp (031) 8921961
		44. PT. Sierad Produce	Jl. Raya Sidoarjo, Ploso Wonorejo, Sidoarjo	Telp (031) 8852804, 8852806 / Fax (031) 8852802
		45. PT. Wonokoyo Jaya Corpindo	Jl. Taman Bungkul 1-7 Surabaya	Telp (031) 2956000 / Fax (031) 55679655
		46. PT. Cheil Jedang Indonesia	Jl. Raya Arjosari Km. 9 Kec. Rejos, Pasuruan	Telp (0343) 482333 / Fax (0343) 482768 / 482788
		47. PT. Bintang Terang Gemilang	Jl. Raya Tebel Km. 3,8 Gedangan, Sidoarjo	Telp (031) 8913612 / Fax (031) 8919438
		48. PT. Cargill Indonesia	Desa Cangkringmalang, Beji, Pasuruan	Telp (031) 656034, 656035
		49. PT. Malindo Feedmill	Desa Sumberame, Kec. Wringinanom Km. 37-Gresik	Telp (031) 892385, 8972387 / Fax (031) 8971378
		50. PT. Gold Coin Indonesia	Margomulyo Industri Kav. G-1-3 Surabaya	Telp (031) 45464, 46367
		51. PT. Winfa Sakti	Jl. Rungkut Industri III/48-B Surabaya	Telp (031) 810136, 812648
		52. PT. Panca Patriot Prima	Jl. Muncul Industri III/No. 11 Gedangan-Sidoarjo	Telp (031) 8543701 / Fax (031) 8543639
		53. PT. Superindo Jaya Makmur	Jl. Raya Narogong Km. 1 Bantar Gebang	Telp (031) 7483288, 7483289 / Fax (031) 7483290
		54. Rasta Rapma Anugerah		
		55. PT. Cheil Jedang Jombang		
		56. Inlud Selwa Nusanantara		
		57. UD. Seta Kencana	Ds. Sumberteguh, Kec. Kudu, Kab. Jombang	
		58. PT. New Hope Jawa Timur	Jl. Raya Sawunggaling No. 162, Desa Jemundo, Kec. Taman, Kab. Sidoarjo, Jatim.	
IX.	KALSEL	59. Multiphala Agrinusa	Jl. A. Yani Km 35,5 Desa Nusa Indah, Kec. Bati-bati Kab. Tanah Laut, Kalimantan Selatan	Telp (02512) 26267 / Fax (0512) 26266
X.	SULSEL	60. PT. Jajfa Comfeed Indonesia	Jl. Prof. Dr. Ir. Sutarni Makassar	
		61. PT. Cargill Indonesia	Jl. Kapasa Raya No. 22, Kel. Bira, Kec. Tamalanrea, Makassar	Telp (0411) 514365, 510140
		62. PT. Charoen Pokphand Indonesia	Makassar-Sulsel	

Tabel 12.11
Table

ALAMAT PEMBIBIT GRAND PARENT STOCK AYAM RAS
ADDRESSES OF BREEDER GRAND PARENT STOCK

No.	Perbibitan/ Breeder	Alamat Address	No.Telpon/ Telephone
(1)	(2)	(3)	(4)
I	GRAND PARENT STOCK (GPS) BROILER		
1	PT. Bibit Indonesia	Ds. Cikaum Timur, Kec. Cikaum, Kab. Subang Ds. Kudasari, Kec. Ligung, Kab. Majalengka	Telp. (021)-7228383, Fax. (021)-7237778
2	PT. Central Avian Pertiwi	Ds. Selagedang, Kec. Cipunegara, Kab. Subang Ds. Wanasari, Kec. Cipunegara, Kab. Subang Ds. Padaasih, Kec. Cibago, Kab. Subang	Telp. (021)-6912944,6930169 Fax. (021)-6930171
3	PT. Cibadak Indah Sari Farm	Ds. Pingku, Kec. Parung Panjang, Kab. Bogor	Telp. (021)-5660931 Fax. (021)-5664447
4	PT. Cipendawa Farm Enterprise	Ds. Cipendawa, Kec. Pacet, Kab. Cianjur	Telp (022)-7305323 Fax. (022)-7303715
5	PT. Galur Palasari	Ds. Makasari, Kec. Kelapa Nunggal, Kab. Sukabumi	Telp (021)-8090789 Fax. (022)-8090889
6	PT. Hybro Indonesia	Ds. Cisarandi, Kec. Warungkondang, Kab. Cianjur	Telp. (021)-6923360 Telp. (021)-6925492
7	CV. Missouri	Ds. Margajaya, Kec. Tanjungsari, Kab. Sumedang	Telp. (022)-7305323 Fax. (022)-7303715
8	PT. Multi Breeder Adirama Indonesia	Ds. Taringgul, Kec. Wanayasa, Kab. Purwakarta	Telp. (021)-5448660,5448670 Fax. (021)-5448661
9	PT. Wonokoyo	Ds. Singosari, Kec. Singosari, Kab. Malang	Telp. (031)-2956000,5679575 Fax. (031) 5679655
10	PT. Cheil Jedang Patriot Intan Abadi (CJ-PIA)	Ds. Damareja, Kec. Nagrak, Kab. Sukabumi	
11	PT. Charoen Pohkphand Jaya Farm	Ds. Sukajawa, Kec. Bumiratu Nuban, Kab. Lampung Tengah	
II	GRAND PARENT STOCK (GPS) LAYER		
1	PT. Isa Indonesia	Desa Curug, Kec. Jasinga, Kab. Bogor	Telp. 021-7661515 Fax. 021-7661616
2	CV. Missouri	Ds. Margajaya, Kec. Tanjungsari, Kab. Sumedang	Telp. 022-7305323 Fax. 022-7303715
3	PT. Multi Breeder Adirama Indonesia	Ds. Sukamaneh, Kec. Bojong, Kab. Purwakarta	Telp. 021-5448660,5448670 Fax. 021-5448661

Tabel 12.12
TableALAMAT PRODUSEN DAGING DAN FEEDLOT INDONESIA
ADDRESSES OF PRODUCTION AND FEEDLOT

No.	Perbibitan/ Breeder	Alamat Address	No.Telp/ni/ Telephone
(1)	(2)	(3)	(4)
1	PT. Agro Giri Perkasa	Jl. Terusan H. Juanda No. 6A Pahoman - Bandar Lampung Feedlot : Ds. Sukabanjar, Sidomulyo Lampung Sel	Telp. (0721)-255933, (021)-7659079 Fax. (0721)-251190, (021)-7659079
2	PT. Agrisatwa Jaya Kencana	Kampung Cirarab, Ds Bojong Kamal Rt 03/02 Legok Tangerang-Banten Feedlot : Kampung Cirarab, Ds. Bojong Kamal Legok Tangerang-Banten	Telp. (021)-54260856-7 Fax. (021)-54260753
3	PT. Bina Mentari Tunggal	Jl. Arjuna No. 28 Tomang Tot, Jakarta Barat Feedlot : Ds. Kaliangsana, Kalijati, Kab, Subang Jawa Barat	Telp. (021)-5686716, 89835618 Fax. (021)-5686715, 89834060
4	PT. Citra Agro Buana Semesta	Jl. Belitung No. 2 B Bandung 40113, Jawa Barat Feedlot : Jl. Raya Malangbong-Wado Km.5 Ds. Mekarasih, Kec Malangbong Jawa Barat	Telp. (022)-4201500 Fax. (022)-4201553
5	PT. Elders Indonesia	Wisma Raharja Buiding Lt.8 Jl. TB. Simatupang Kav.1 Cilandang, 12560, Jakarta Selatan Feedlot : Kerjasama Operasional dengan PT. Ondojoya Ds. Terbanggi, Sumbing, Gn Sugih Lampung Tengah	Telp. (021)-78840708 Fax. (021)-78840709
6	PT. Fortuna Megah Perkasa	Jl. I. Gusti Ngurah Rai No. 8D Jakarta Timur Feedlot : Ds. Pardasuka, Kec Katibung Kab. Lampung Selatan-Lampung	Telp. (021)-8614938 Fax. (021)-86609385/86
7	PT. Great Giant Livestock Co.	Jl. Terbanggi Besar Km 77 Lampung Tengah Feedlot : Ds. Terbanggi Besar Km. 77 Lampung	Telp. (02725)-25092 Fax. (02725)-27194
8	PT. Karyana Gita Utama	Kota Wisata Cibubur Pesona Amerika Blok A12 No.5 Feedlot : Ds. Cicurug, Parungkuda, Km. 28 Sukabumi, Jawa Barat	Telp. (021)-8493652 Fax. (021)-84932684
9	PT. Kadila Lestari Jaya	Jl. Maskumambang No. 35 Bandung-Jawa Barat Feedlot : Ds. Cigerelang, Cikancung, Bandung Jawa Barat	Telp. (022)-7301001, (021) 77840301 Fax. (022)-7311940, (021) 77840301
10	PT. Widodo Makmur Perkasa	Kompleks Cibubur Indah Jl. Lapangan Tembak Blok F No. 16 Jakarta Timur Feedlot : Jl. Gandoang, Mampir, Cileungsi Bogor Jawa Barat	Telp. (021)-82497335,824973340 Fax. (021)-82497335
11	PT. Lembu Jantan Perkasa	Jl. Tarum Barat E 11-12 No.8 Kalimalang -Jak Tim Feedlot : Ds. Karang Mekar, Cikarang Bekasi Jakarta Timur	Telp.(021)-8611990 Fax.(021)-8631783
12	PT. Pangansari Mitra Inds. T	Jl. Menteng Raya No.72 Jakarta Pusat 1010 Feedlot : Ds. Mimika, Kec Mimika, Fak-Fak Papua	Telp. (021)-3909090 Fax. (021)-3909191
13	PT. Santosa Agrindo	Wisma Milenia Lt. 5 Jl. MT. Haryono Kav. 16 Jakarta Feedlot : Ds. Burmaji, Kec Anak Tuha, Lp Tengah dan Ds. Wringin Anom, Tongas, Probolinggo Jatim	Telp. (021)-8310255 Fax. (021)-8319019
14	PT. Tanjung Unggul Mandiri	Jl. Tanjung Burung No.33 Ds. Kandang Genteng RT.006/03 Teluk Naga-Tangerang Feedlot : Jl. Tanjung Burung No. 33 Ds. Kandang Genteng RT.006/03 Teluk Naga-Tangerang	Telp. (021)-9253020 Fax. (021)-55931356,55932648

Tabel 12.13
TableALAMAT IMPORTIR KULIT MENTAH
ADDRESSES IMPORTER OF LEATHER

No.	Nama Perusahaan	Alamat Perusahaan	No. Telp./Fax.
1	BRATA JAYA, UD	Jl. Bukit Rukem Timur I/100 Surabaya	031-70907340, fax.3815424
2	CITRA SELARAS SENTOSA, PT	Jl. Muara Karang Blok M IX Selatan Pluit Jakarta Utara	021-6611889
3	CISARUA, CV	Jl. Prof. Moh. Yamin Km.3 Ds.Sinagalloh Cianjur	0263-262039, fax.262954
4	ECCO TANNERY INDONESIA, PT	Jl.Raya Bligo No.17,Candi-Sidoarjo 61271 - Jawa Timur	031-8964555, fax.8962011
5	INKO JAYA, PT	Jl. Raya PTP XVIII, Ngoro, Karangjati, Klepu Semarang	0298-522147, fax.522146
6	KREASI MARATINDUS, PT	Desa Wonosan - Kecamatan Ngoro-Mojokerto - Jawa Timur	0321-619579/0321-619578
7	MAKMUR JAYA SENTOSA, CV	Jl. Pahlawan III No. 01 Sidoarjo	031-8946711
8	MUSTIKA GEMILANG INDONESIA, CV	Jl. Jagir Wonokromo, Ruko Mangga Dua Blok A 10 No. 5 Surabaya	
9	PARAMITHA BOGA NUSA, PT	Jl. Puri Surya Jaya Blok B6/19 Gendangan Sidoarjo	031-71389354
10	PANGKALAN TNI ANGKATAN LAUT SEMARANG PRIMER KOPERASI	Jl. Patimura No. 7 Semarang	3542047
11	PANGKALAN UTAMA TNI AL III SEMARANG	Jl. Patimura No. 7 Semarang	024-3542047
12	* RAHMAT * INTERNATIONAL WILDLIFE MUSEUM & GALLERY	Jl. S. Parman No. 309 Medan	021-4569964/021-4575934
13	RIZKY UTAMA, CV	Jl. Suyono No. 69A Probolinggo	0335-436736
14	SARI SARANA KIMIA, PT	Jl. Dean Mogot Km. 11 Jakarta	021-5402211
15	SINAR MANDIRI, CV	Jl.Taman Raden Intan Kav.704 Arjosari-Malang	0341-472324/0341-472324
16	SWAKARSA BHAKTI MANDIRI, PT	Jl. Gng Sahari Raya No. 73C/Blok 17-18 Jkt	021-4245473
17	USAHA LOKA, PT	Jl. Peltu Sujono No. 21 Malang, Jatim	0341-361990
18	VA - VITE INDONESIA, PT	Jl. Raya Rancaeke Majalaya No. 389, Solokan Jeruk, Majalaya - Bandung	022-9859700/022-9598999

ALAMAT IMPORTIR KULIT MENTAH GARAMAN

No.	Nama Perusahaan	Alamat Perusahaan	No. Telp./Fax.
1	ECCO TANNERY INDONESIA, PT	Jl.Raya Bligo.No.17,Candi-Sidoarjo61271 - JAWA TIMUR	031-8964555, fax.8962011
2	PRIMA ARYA KENCANA	Jl.Bald 8 No. 64 B Tanjung Priuk Jakarta	021-4372842

ALAMAT IMPORTIR KULIT JADI


No.	Nama Perusahaan	Alamat Perusahaan	No. Telp./Fax.
1	ADI PRIMA SENTOSA, PT	Jl. Leljen Suprapto Jakarta	021-42800160, fax.42870011
2	ADI SATRIA ABADI, PT	Jl. Lakada Adisucipto Km 8.5 Komplek Lik Maguwarharjo	0274-489572
3	ADIRA SEMESTA INDUSTRY, PT	Jl. Bihbul Raya 73 Bandung	022-5403325/022-5401478
4	ADIS DIMENSION FOOTWEAR, PT	Jl. Tanah Abang III/18 Jakarta	021-3849400, fax.3852213
5	AGGIOMULTIMEX INCORP, PT	Jl.Inam Bonjol No.88,Karawaci - Tanggungan 15115, Indonesia	021-55763888, fax. 55763888
6	ALASKA INTI CEMERLANG, PT	Jl. Raya Pasar Kemis-Rajeng KM 8, Tangerang-Banten	021-59030069
7	ALASMAS BERKAT UTAMA, PT	KBN Blok D (Nusantara Bonded Zone) Jl. Raya Cakung Clincing Jakarta	021-5940436165/021-59404366
8	ALASMAS BERKAT UTAMA, PT	Jl. Bhumias Raya No. 15 Cikupa-Tangerang	021-5940436165/021-59404366
9	AMARA FOOTWEAR, PT	Komplek CCIE Blok A5-A8, Jl. Raya Kamurang, Cikareup, Bogor	021-8754352-54/021-8754348
10	APM ARMADA AUTOPARTS, PT	Jl. Diponegoro KM 38 No. 107 Jatimulya, Tambun Bekasi	021-88355582
11	ARA SHOES INDONESIA, PT	Jl. PTP XVIII, Ngobo Karang Jati, Kec. Bargas Ungaran Jateng	0298-522806/0298-522786
12	ARTISAN JAYA INTERNUSA MAKMUR, PT	Jl. Raden Intan No. 105 Arjosari Malang Jatim	0341-4146620, fax.4146222
13	ARKA FOOTWEAR INDONESIA, PT	Jl.Batununggal Abadi V No.5 Komp.Batununggal Indah - Bandung	022-7949405, fax.7949404
14	ARTICRAFT INDONESIA, PT	Pasar I Desa Sidomulyo Kec. Biru-biru Kab. DELI-SERDANG	061-7030385,7030377/061-7030372
15	ASOSIASI PENYAMAK KULIT INDONESIA	Jl. Jembatan Dua No. 14, Jakarta Utara	021-6893629
16	BAGUDA WEAR BANYUWANGI, PT	Jl. Gembor 76, DSN Bangunrejo, Singunah Banyuwangi	0333-030093
17	BERKAT GANJA SENTOSA, PT	Jl. Gng Gangsir Da Randupitu Kec. Gempol-Pasuruan	0343-631624/0343-631395
18	BLUE ROSE NARADO, PT	Kp. Cikude Desa Wanabering Kec. Gng Putri Kab. Bogor Jabar	021-86861131
19	BUDI MAKMUR JAYAMURNI, PT	Jl. Peleman No. 9 Rajowinangun, Yogyakarta	0274-561737,379035,523508
20	BU KYUNG INDONESIA, PT	Jl. Raya Karawang-Cikampek Karawang, Jabar	0267-4617000

Buku Statistik 2010

No.	Nama Perusahaan	Alamat Perusahaan	No. Telp./Fax.
21	BOSAENG JAYA, PT	Jl. Pangkalan VI, Desa Cikeleng Udik Kec. Bantar Gebang, Bekasi Jabar	021-8230654
22	CHIA JIANN INDONESIA FURNITURE, PT	Jl. Raya Bangsri, Jepara Jawa Tengah	0291-771600
23	CHING LUH INDONESIA, PT	Jl. Raya erang Km.16 Desa Talagarsi Cikupa	021-5969410 fax.5969576
24	CINDERLELA VILA INDONESIA, PT	Jl. Tanjung Sari No. 20 Tandus Surabaya	031-7492520, fax.7492528
25	CITRA HARAPAN SEMESTA, PT	Jl.Raya By Pass Km 25 Sidoarjo - Krian, Sidoarjo 61262	031-8974678
26	COMFORT FOOTWEAR INDONESIA, PT	KBN Blok D (Nusantara Bonded Zone) Jl. Raya Cakung Cilincing Jakarta	021-44820930/021-44820158
27	DADA INDONESIA, PT	Jl. Sadang Raya Cawang Bangursari Purwokarta-Jabar	0264-201621/0264-201624
28	DAEWHA LEATHER LESTARI, PT	Industrial Estate Blok C 10 No. 6 Lemahabang Bekasi Jabar	021-8972008/021-8972011
29	DAYUP INDO, PT	K B N, Jl. Madura 6 Blok D 13a Cakung-Cilincing Jkt	021-44820250/021-44820033
30	DECORUS FURNITURE, CV	Jl. Raya Ambarawa-Magelang KM 12 Ngipik-Pringsural Temanggung	0298-593556
31	DONGJIM FURNITURE INDONESIA,PT	Desa Baujung,Kecamatan Beji,Pasuruan	0343-642107,fax.642110
32	EAGLE GLOVE INDONESIA, PT	Ds. Bayen, Punowartani, Kalasan Sleman, Yogyakarta	0274-491645, fax.497263
33	EBAKO NUSANTARA, PT	Jl. Industri Raya Barat A-73, LJK Bugangan, Semarang	024-6581874
34	ECCO TANNERY INDONESIA, PT	Jl. Raya Bigo, No. 17, Candi-Sidoarjo Jatin	031-8964555/031-8962011
35	EMPEROR FOOTWEAR INDONESIA, PT	Jl. Pansatuan Guru No. 31 RL 015005 Petojo Selatan Jakpus	021-8203902/021-8203903
36	EVAPRATAMA INDOJAYA, PT	Raya Sumpul No. 7 Sumpul, Dinyorejo, Gresik	031-7507247
37	FENG TAY INDONESIA ENTERPRISES	Jl. Raya Banjaran Km. 14,6 Ds Bojong Manggu Kec Pameungpeuk Bandung	
38	FORTA LARESE, PT	Jl. Musi No. 16 Jabarta	021-3861018, fax.3849409
39	FORTUNA SHOES, CV	Jl. Sriwijaya No. 3/18 Bandung Jabar	022-5200123/022-5201616
40	GRADIAL PERDANA PERKASA, PT	Jl. Simo Tamban II No. 72A Surabaya	031-7492022, fax.7481322
41	GRAND SHOE INDUSTRY, CV	Jl. Sosial No 4 (Daan Mogot) Jkt	021-5600280
42	HARDAYA ANEKA SHOES INDUSTRY, PT	Jl. Cikini Raya 69 Jakarta	021-31935857/021-31935868
43	HASTA OMNI KARYA, PT	Jl. Kuningan Madya Kav.5-6 Jakarta	021-8304554, fax.8304478
44	HAYKAL JAYA ABADI, PT	Jl. Tanjung Pritok (Laksda) M. Nasir 29 Blok A-8	031-3282040
45	HOU KARYA SAKTI, PT	Jl.Majapahit No.775 Km 11,5 Plamongan Sari - Semarang	024-6716482, fax.6716481
46	HORN MING INDONESIA, PT	Jl.Raya Serang Km.18,8 Desa Sukonegara Cikupa,Tangerang,Banten	021-59400865, fax.59402479
47	IGA ABADI, PT	Jl. Bintoro Ds. Wonokoyo Beji Pasuruan, Jatin	0343-656539, fax.656538
48	INTI DRAGON SURYATAMA, PT	Jl. Pahlawan No.44 Mojokerto	0321-321966
49	INDO SURYA MAHAKAM, PT	Jl.Raya Serpong Tangerang 15322- Banten	021-5371228, fax.5371117
50	INDO GLOBAL SOLUTION, PT	Jl. Perancis Blok A950 No. 228, Kosambi Dua, Tangerang-Banten	021-55910202
51	INTEGRAD INDOCABINET, PT	Desa Betro Kec. Sedati-Sidoarjo East Java	031-8910434/031-8911108
52	JAYA MUDA PERKASA, PT	Komplek Ruko Mega Cempaka Mas Blok 150	021-42900195/021-42900196
53	KARATU ABADI JAYA, CV	Jl. Raya Prada Indah 39 Surabaya	031-7194001,7194011
54	KARINDA KHARISMA	Jl.Raya Serang Km.16,8 Da Telaga Cikupa Tangerang	021-5961003 fax.5961002
55	KARYA MEKAR DEWATAMALI, PT	Jl. Soekarno Hatta 174-174A Jombang Jatin	0321-863662, fax.861009
56	KARYA MITRA BUDISENTOSA, PT	Ruko Sentra Fortuna Jl. Jaka Agung Suprpto 39-41 Kav.36 Surabaya	031-5320945,5317843,5317837/031-5313789
57	KATWARA RCTAN, PT	Jl. Dukuh Kupang Komp. Bintang Diponego Kav. 833 Surabaya	031-5660722
58	KAYAN JAYA TANJUNG, PT	Jl. Margomulyo Indah A/18-22 Surabaya	031-7482902/031-7482904
59	KENTOP INTERNATIONAL LIMITED	Jl. Panjang No. 5 Kebon Jenuk Jakarta	021-5311270, fax.5311155
60	KHARISMA INDONESIA, PT	Jl.Raya Candi No.20 Sidoarjo - Jawa Timur	031-805.6292 fax.805.6291
61	KHO BALI KIRON, PT	Ds.Bahadan Kal. Punowartani, Kec. Kalasan, Kab. Sleman - Yogyakarta	0274-496415, fax.496658
62	KHON BALI KORIN, PT	Ds. Bahadan Kal. Punowartani, Kec. Kalasan, Kab. Sleman Yogyakarta	0274-496415/0274-496658
63	KING'S SAFETYWEAR, PT	Jl. Kosambi Barat Km 17 No. 8 Tangerang Banten	021-55932888/021-55932878
64	KMK GLOBAL SPORTS, PT	Jl.Jenderal Sudirman Kav. 44 - 48 Jakarta 10210	021-59400888, fax.54940077
65	KOKOH, CV	Jl. Darmo Permai Utara XI/09 Surabaya	031-7315338
66	KOMITRANDO EMPORIO, PT	Jl. Wonosari Km 8 Bantul Yogyakarta	0274-376741, fax.371116
67	KREASI SAN-GINESIO, PT	Jl.Pemadang Kabakaran No.7 Jakarta	021-5531413
68	KS TRADING INDONESIA, PT	Jl. Raya Legok, Ds. Cijerita, Kec. Pagodangan, Tangerang, Banten	021-5461138/021-5472824,54202964
69	KUDOS ISTANA FURNITURE, PT	Jl. Raya Kudus Jepera , Kudus	0291-434371, fax.433148
70	KULTI MURNI ASIA TENGKARA LEATHER TANNERY, PT	Jln. Kopu Maja Desa Gabus No. 77 Cikande-Serang	0254-400789,400889/0254-400689,400280
71	LEE COOPER INDONESIA, PT	Jl. RS. Falmewali Cilandak Barat	021-7667176
72	LEMBAH TIDAR JAYA, PT	Jl. Jenderal Sudirman 293 Magelang Jateng	0062-0293-362943/0062-0293-366340
73	LExINGTON FURNITURE INDUSTRIES INC	Graha Residen Office Park 2 Jl. Darmo Harapan I Surabaya	031-7349636
74	LEZEN INDONESIA, PT	Jl. Rajawali Blok Industri No. 9 Bresto-Sedati-Sidoarjo	031-8668777
75	MAPKOTA SAYIDINA, CV	Central Niaga Kallimang Blok B 2 No. 3 J. A. Yani Bekasi-Jabar	021-8653556, fax.82413514
76	MAITLAND SMITH INDONESIA, PT	Jl. Coaster 8 Blok A8 Tepez Semarang Jateng	024-3554982/024-3554987,3553967
77	MANGULI, PT	Jl. Cirebon No. 27 Menteng Jakarta	021-8250603, fax.8250776
78	MASTROTTO INDONESIA, PT	Jl. Lintang Raya Kav. F4-F5 Kec. Babakan Madang-Bogor, Jabar	0218757845/021-8758583

Buku Statistik 2010

No.	Nama Perusahaan	Alamat Perusahaan	No. Telp./Fax.
79	MEGA BERKAT ABAHI, PT	Jl. Griya Agung No.50 Complex Griya Inhi Sentosa, Sunter Agung Jakarta	021-85302122
80	MUTIARA NUSAPERSADA, PT	Jl. Grogong III No. 14 Sungai Bambu Tanjung Priok Jkt	021-4390925/021-43909246
81	NAGASAKI PARAMASHOES INDUSTRY, PT	Jl. Cikini Raya 69 Jakarta 10330	62-21-335857 fax. 5903578
82	NIHON PLAST INDONESIA, PT	Jl. Raya Tambun KM.38.2 Tambun, Bekasi- Jawa Barat	021-8607768, fax.8607151
83	NIKOMAS GEMILANG, PT	Wisma GKB1 22th Floor, Suite 2208 Jl. Sudirman No. 28 Jkt	021-5741086/021-5741101
84	NUSA PERKASA, CV	Jl. Cigadung Raya No. 35 Bandung	022-2513262
85	OSAGA MAS UTAMA, PT	Kamal Muara 3 No. 2 (Raya Kapuk Kamal) Jakarta	021-6192349, fax.6195262
86	PACCESS INDONESIA, PT	Jl. Sultan Iskandar Muda Kebayoran Lama, Jakarta	021-7697522, fax.7697523
87	PANGKALAN UTAMA TNI AL III SEMARANG	Jl. Patimura No. 7 Semarang	024-3542047
88	PEI HAI INTERNATIONAL WRATAMA, PT	Jl. H. Abdul Wahab Samin Surabaya	031-5676318, fax.5675670
89	PELITA HARAPAN ABAHI, PT	Jl. Pancasila IV Cicadas, Gunung Putri-Bogor	0251-8674716
90	PELITA TOMANG MAS, PT	Jl. Raya Serang Km.12 Kp. Kadu Ds. Bunder Cikupa Tangerang	021-5961203, fax.5961305
91	POONG WON INDONESIA, PT	Jl. Raya Serang Km.68, Cikande Serang	0254-402304
92	POU CHEN INDONESIA	Jl. Plaza Lippo 15 th Floor Suite 1506 Jl Jend Sudirman Kav 25 Jakarta	021-5290656 fax. 52906564
93	PRATAMA ABAHI INDUSTRI, PT	Jl. Raya Serpong Km.7 Pakulonan Serpong Tangerang	021-5396140, fax.5396141
94	PRESTASI IDE JAYA, PT	Jl. Raya Industri No. 17 Ds. Bello, Sidoarjo	031-8910135, fax. 8911787
95	PRIMARINDO ASIA INFRASTRUCTURE, PT	Jl. Raya Ranca Bolang No. 98 Gedebage, Bandung	022-7590555
96	PUTRA MANIK MAYA, CV	Jl. Bandengan Utara 81 Blok B/3 Jakarta Utara	021-66605155
97	RACHBINI LEATHER, PT	Jl. A. Yani No. 1 Gendangan Sidoarjo, Jalm	031-8532020
98	RAFA BUDI SEJAHTERA, PT	Panatan No. 7 Perum Pelabuhan Tanjung Priok - Jakarta	021-4359873/021-4359873
99	RIKKA SHOE TECH, PT	Jl. Gembor Raya, Pasir Jaya Kec. Jatiuwung, Tangerang, Banten	021-5925678/021-5925681
100	RODEM APPAREL, PT	Jl. Sunandar priyo Sudarno No. 24 Malang	0-341-49581-3
101	SAKA PERFECTA, PT	Jl. Wl. Buncit Raya No. 6 Jkt	021-7982214
102	SAMWOOD INDONESIA, PT	Ds. Parung Mulya, Kec. Ciampel, Kab. Karawang Jabar	0267-440720
103	SANIHARTO ENGGALHARDJO, PT	Jl. Majapahit 109 Semarang	024-6720661/024-6313847
104	SEHO MAKMUR INDUSTRI, PT	Jl. Kebayoran Lama No. 65B Jaksel	021-7224820/021-72801625
105	SEPATU MAS DAMAN, PT	Jl. Sukaraja, Desa Pasir Laja, Kec. Sukaraja, Bogor Jabar	0251-62678
106	SHOE LINK SHOES INDONESIA, PT	Jl. Tambak Sewah No.10, Tambakrejo Sidoarjo, Jalm	031-8666888/031-8662329
107	SIMONE ACCESSARY COLLECTION, PT	Jl. Raya Cicadas-Desa Cicadas, Kec. Gn. Putri-Bogor Jabar	021-8670763/021-8670302
108	SINAR MANDIRI, CV	Jl. Taman Raden Intan Kav. 704 Arjosari-Malang	0341-472324/0341-472324
109	SINARINDO MEGANTARA, PT	Jl. Margomulyo No. 20 Surabaya	031-7490688, fax.7491688
110	SPORT GLOVE INDONESIA, PT	Jl. Pembangunan Ds. Meksanan Nglasan Tangerang	021-5536159
111	SUKSES JAYA ABAHI, PT	DS Candiharjo, Kec Ngro Kab.MOJOKERTO - INDONESIA	0321-819742, fax. 0321819654
112	SUMBER SETIA, CV	Jl. Jend. Basuki Rachmat 134 Probolinggo	0335-423232
113	SUN LEE JAYA, PT	Jl. Anyar Lewinutug Cileurep, Bogor-Jabar	021-87951938/021-87951828
114	SURABAYA NOOR LEATHER, PT	Jl. Rungkut Industri IV No. 16, Surabaya	031-8436673
115	SURYA ANUGRATAMA, PT	Jl. Pirancis No. 77 Kec. Kosambi, kab. Tangerang	021-55955834
116	SURYA INTRINDO MAKMUR TBK. PT	Komplek Permata Industri E 10-11, Jl. Tambak Sewah, Waru Sidoarjo	0231-8663888/0231-8674445
117	SWAKARSA BAKTI MANDIRI, PT	Jl. Gng Sahari Raya No. 73C/Blok 17-18, Jkt	021-4245473
118	TRIO PUTERA UTAMA, PT	GD. Adhi Graha Lantai 3, Jl. Jend. Gatot Subroto Kav. 56, Jkt	021-7815380-84/021-7827466
119	TIRAI TAPAK TIARA, PT	Jl. Cempaka Putih Tengah III Blok B.8 - 9 Cempaka Putih Raya Bekasi	021-8904600
120	TJAKRINDO MAS, PT	Jln. Raya Kapatihan No. 188A-Meganti-Gresik	031-7993818/031-79915555
121	TOYOTA TSUSHO INDONESIA, PT	Jl. Jend. Sudirman Kav.10 - 11 Jakarta - 10220 Indonesia	021-5703203, fax.5701723
122	TREVI FONTANA, PT	Jl. Industri II BlokG No.1 Kec. Jatiuwung Tangerang - Banten	021-59303252, Fax.59303240
123	TS.TECH INDONESIA, PT	EJIP Industrial Park Plot 7 DI & D2 Cikarang Selatan, Bekasi	021-8970944, fax.8970949
124	UNIVERSAL FOOTWEAR UTAMA INDONESIA, PT	Jl. Industri II Blok G No. 1 Desa Pasir Jaya, Tangerang	021-5903004, fax.5909412
125	UNISUC INDUSTRIES, PT	Jl. Raya Bligo 17 (Desa Tenggulungan) Candl Sidoarjo - Jalm	
126	UTALIYA, PT	Jl. Karet Kuningan Gg.21 No. 22D -Jkt	021-5251611/021-5253311
127	WANGTA AGUNG, PT	Jl. Simopomahan 144P-Surabaya-Jalm	031-7493308/031-7481056
128	WONEEL MIDAS LEATHERS, PT	Jl. Raya Gembor, Pasir Jaya, Jatiuwung-Tangerang-Banten	021-5900150, fax.5925455
129	YUTU LEPORTS JAYA, PT	Jl. Raya Setu, Ds. Mekanwangi Cibitung Bekasi	021-8251191, fax. 8251193



ALAMAT IMPORTIR KULIT WET BLUE

No.	Nama Perusahaan	Alamat Perusahaan	No. Telp./Fax.
1	BUDI MAKMUR JAYA MURNI, PT	Jl. Peleman No.9 Rejojwangun Yogyakarta 55171 - Indonesia	
2	ECCO TANNERY INDONESIA, PT	Jl. Raya Bligo, No.17, Candi-Sidoarjo-Jatim	031-8964555/031-8962011
3	FAJAR TIMUR BAHAGIA, PT	Jl. Cikuray Dalam No. 24 Bandung	
4	INDIRA MAHAYANA, CV	Jl. Batununggal Indah I No. 8 Bandung	022-70726768, fax.7538689
5	JAYA MUDA PERKASA, PT	Komplek Ruko Mega Cempaka Mas Blok 150	021-42900195/021-42900196
6	KORYS, PT	Kav C 6 No. 3 Lippo Cikarang Bekasi Jabar	021-8972737/021-8972016
7	LEDERCO CORPORATION, PT	Jl. Ketintang Permai Blok BD15, Surabaya	031-8281551,8281566/031-8286098
8	MASSYNDO GEMILANG, PT	Jl. Rembang Industri VII Blok C-1 Pasuruan, Jatim	0343-740177, fax.740178
9	SUN LEE JAYA, PT	Jl. Anyar Leuwirutug Citeureup, Bogor-Jabar	021-87951938, fax.87951828

ALAMAT IMPORTIR KULIT CRUST

No.	Nama Perusahaan	Alamat Perusahaan	No. Telp./Fax.
1	BUDI MAKMUR JAYA MURNI, PT	Jl. Peleman No. 9 Rejojwangun, Yogyakarta	0274-561737, fax.562347
2	C.V CISARUA	Jl.Prof Moh.Yamin KM.3 Desa Simagalih Po.Box126 Cianjur - Jabar	0263-262039 fax.262954
3	KARATU ABADI JAYA, CV	Jl. Raya Prada Indah 39 Surabaya	031-719400
4	LEMBAH TIDAR JAYA, PT	Jl.JEND.Sudman 293 Magelang 56124- Jateng	0062-0293-362843 fax.366340
5	MATAHARI SENTOSA JAYA, PT	Kp. Hujung Rt.09 Rw.07 Cimahi Selatan-Bandung-Jabar	022-6033689, fax. 022-6030735
6	MASSYNDO GEMILANG, PT	Jl. Rembang Industri VII Blok C-1 Pasuruan, Jatim	0343-740177, fax.740178
7	MASTROTTO INDONESIA, PT	Jl. Lintang Raya Kav. F4-F5 Kec. Babakan Madang-Bogor, Jabar	021-8757845, fax. 8758583
8	RIZKY UTAMA, CV	Jl. Suyono No. 66A Probolinggo	0335-436736
9	SINAR MANDIRI, CV	Jl. Taman Raden Intan Kav. 704 Arjosari-Malang	0341-472324, fax.472324
10	SUN LEE JAYA, PT	Jl. Anyar Leuwirutug Citeureup, Bogor-Jabar	021-87951938, fax.87951828



Buku Statistik 2010

Tabel
Table 12.14

ALAMAT IMPORTIR BULU WOOL TOP ADDRESSES IMPORTIER OF WOOL FUR TOP

No	Nama Perusahaan	Alamat Perusahaan/	No.Telp/Fax
1	ACRYL TEXTILE MILLES, PT	Gd Summitlas II Lt.3 Jl. Jend. Sudirman Kav. 61-62 Jkt	T. 021-5201227
2	A. ANGGUN SPINNING MILLS, PT	Jl.Raya Banjaran No.515 Bandung	T. 022-5945570 F. 022-5940033
3	HANIL INDONESIA, PT	Adhi Graha Lt. 8 Jl. Jend. Gatot S. Kav. 56 Jkt Jl. Daan Mogot Km. 14	
4	HISOTEX, PT		T. 021-6190290 F. 021-6194384
5	KAHATEX, PT	Jl. K.H. Wahid Hasyim 119 Jakarta	T. 021-3108158 F. 021-335382
6	KUMATEX, PT	Menara Cakrawala Lt. 14- Jl. MH. Thamrin 9 Jakarta	T. 021-31937293
7	MATAHARI SENTOSA JAYA, PT	Jl. Joydikromo Kamp. Hujung, Cimahi Bandung	T. 022-6033689 F. 022-6030735
8	NOVA WOOL, PT	Jl. Cisirung No. 134 Bandung	T. 022-5211234 F. 022-5211466
9	NURANI SETIA PERKASA, PT	Jl. Enggano No. 15/C. 9 Tanjung Priok Jakarta	T. 021-4301634 F. 021-4353734
10	TADMANSORI KARPET INDAH, PT	Jl. Madrasah Pangkalan Lima, Bantar Gebang Bekasi	
11	TOMENBO INDONESIA, PT	Jl. A. Yani Km. 9 Sindanglaya Ujungberung Bandung	T. 022-7801756
12	VONEX INDONESIA, PT	Jl. Jend. Sudirman Kav.61-62 Jakarta	T. 021-5201257 F. 021-5251370

NAMA PERUSAHAAN DAN ALAMAT IMPORTIR BULU UNGGAS

No	Nama Perusahaan	Alamat Perusahaan/	No.Telp/Fax
1	ANUGERAH MAJU PERKASA, PT	Jl. Intan Intan II No. 28 Desa Curug, Gunung Sindur Bogor	T. 021-9135506 - F. 021-611603
2	ARTA GLORY BUANA, PT	Jl. Raya Gelam 40 Candi - Sidoarjo 61271 Jawa Timur	T. 031-8961508 - F. 031-8961408
3	DAEHAN GLOBAL, PT	Jl. Mayor Oking Jaya Atmajaya No. 112 B, Cibinong Bogor	T. 021-8753626 - F. 021-8753708
4	DASAN PAN PACIFIK IND,PT	Bojonglombok, Parakansalak-Sukabumi 43355 Jawa Barat	T. 0266-537040 F. 0266-531983
5	DREAM WEAR, PT	Jl. Raya Gunung Sindur No. 27 Panung	T. 0521-602222 - F. 0521-603333
6	DUTA ABADI PRIMANTARA, PT	Jl. Raya Mauk Km.21, Jl. Galeong No. 7 Tangerang	T. 021-5538582 F. 021-5536685
7	EUROGATE INDONESIA, PT	Jl. Raya Bogor KM. 41,2 Cibinong Jawa Barat	T. 021-8790556 - F. 021-8753041
8	EVER SHINE TEX TBK, PT	Jl. H. Fachhrudin No. 16 Kel. Kampung Bali Jakarta Pusat	T. 021-3160238 - F. 021-3160260
9	HARRISON AND GIL-JAVA, PT	Jl. Raya Kudu - Kr. Roto Km. 1,3 Genuk Semarang	T. 024-659000 - F. 024-6591111
10	IL JIN SUN GARMENT, PT	Jl. Raya Cikampek Purwakarta, Purwakarta	T. 0264-202576 - F. 0264-202580
11	INDOMATRA BUSANA JAYA, PT	Jl. Tole Iskandar (Jl. H. Dimun No. 9) Depok	T. 021-7782959 - F. 021-77831578
12	INKORDAN INTERNATIONAL, PT	Jl. H. Ashari No. 52, Cibinong, Bogor	T. 021-87908700 - F. 021-87907508
13	L. B. ANGGUN MAHKOTA, PT	Jl. Taruma Negara No.26 Ciputat Jakarta	T. 021-7491214 - F. 021-7491201
14	MYUNG SUNG INDONESIA, PT	Jl. Madura I Blok D-20A Cakung Cilincing Jakarta	T. 021-44830630 - F. 021-44830629
15	OPTIMA TIGA BIRU JAYA, PT	Jl. Agung Perkasa 9 Blok K 1/3 Sunter Jakarta	T. 021-44830630 - F. 021-44830629
16	ORISFERA, PT	Jl. Kusuma Bangsa No. 80, Surabaya 60373, Jawa Timur	
17	PANCA PRIMA, E, PT	Jl. Raya Siliwangi Km.1 No. 178, Tangerang	T. 021-5900755 F. 021-5900756
18	PELITA HARAPAN ABADI, PT	Jl. Pancasila VI Cicaadas, Gunung Putri-Bogor-Jawa Barat	T. 021-8674716 F. 021-8670408
19	RAJAWALI DWI PUTRA IND., PT	Jl. Letjend. Sutoyo No. 110-112, Waru Sidoarjo 61256	F. 031-8531668, F. 031-8535114
20	ROYAL KORINDAH, PT	Jl. Pluit Raya 200 Blok III No. 1 Jakarta	T. 021-6610349 - F. 021-6694704
21	SEWANG GA INDONESIA, PT	Jl. Raya Mayor Oking Km.2 Kel. Citereup Bogor	T. 021-8763513 - F. 021-8763612
22	SINAR GAYA BUSANA, PT	Jl. Perjuangan No. 39 Dusun 1 Ds Sukadana Cikarang	T. 021-8902485 - F. 021-8900854
23	SUNG BO JAYA, PT	Kp. Rawailat Rt. 03/Rw. 09 Ds. Dayeuh, Cilengsi, Bogor	T. 021-8231440 F. 021-8231456
24	SUNGINTEX, PT	Jl. Raya Narogong Km.12,5 Pangkalan IV, B.Gebang-Bekasi-Jabar	T. 021-825-2222 - F. 021- 825 4848
25	TIPOTA, PT	Ds. Bandungrejo, Kalinyamatan, Jepara.- Jawa Tengah	
26	TULANG BAWANG C.M, PT	Jl. Raya Daan Mogot No.45, A/3 Jakarta Barat	T. 021-56967873 - F. 021-56967877
27	TUNGGAL INDOTAMA ABADI, PT	Jl. Pancasila IV RT.003/01 Ds. Cicaadas Kec. G. Putri, Bogor Jabar	T. 021-8671445 F. 021-8670434
28	UNGERAN INDAH BUSANA, PT	Satmarindo Building 3rd Fl, Jl. Ampera Raya No. 5 Jaksel	T. 021-7900820 - F. 021-7905823
29	VIA-VITE INDONESIA, PT	Jl.Raya Rancaekek Majalaya No.389 Majalaya Bandung	T. 022-5959700 - F. 022-5959699

NAMA PERUSAHAAN DAN ALAMAT IMPORTIR SHUTTLE COCK

No	Nama Perusahaan	Alamat Perusahaan/	No.Telp/Fax
1	JAYA MAKMUR, CV	Jl. Let. Jend. Suprpto No. 26, Semarang	
2	KARANA SANTHIKA DUTA, CV	Jl. Kupang Krajan Tengah No. 14 Surabaya	T. 031-5312756 - F. 031-5412768
3	MEGA BERKAT ABADI, PT	Jl. Griya Agung No.5 Komp Griya Inti Sentosa, Sunter Agung	021-65302122 - 021-65305869
4	MEGA BERKAT KARUNIA, PT	Jl. Griya Agung No. 50 Komplek Griya Inti Sentosa, Sunter Jakarta	F. 021-6404189 F. 021- 65305869
5	MIKASA, PT	Jl. Pandowo No. 24 -C. Lawang, Malang	T. 0341-426194 - F. 0341-426316
6	SAXON, UD	Jl. A. Yani No. 71 Malang 65125, Jawa Timur	T. 0341-41755
7	UNGGUL, CV	Jl. Raya Karang 84	T. 0341-491910 - F. 0341-493644

Buku Statistik 2010

NAMA PERUSAHAAN DAN ALAMAT IMPORTIR BULU HEWAN BULU KELINCI

No	Nama Perusahaan	Alamat Perusahaan/	No.Telp/Fax
1	ACE OLDFIELDS, PT	Gd Mitramas, 5 th Floor, Jl. Sunter Permai Raya Blok A1 No. 1-4 Jkt	T. 021-640 8734, F. 021-6408748
2	CITRA DINASTI, PT	Jl. Tiang Bendera III No. 70A Jakarta	T. 021-6916559 - F. 021-6928320
3	ETERNA JAYATAMA INDUSTRIES, PT	Jl. Raya Gunung Sindur No. 27 Parung	T. 0251-602222 - F. 0251-603333
4	PRAMITAMULIA MITRAKARYA, PT	Jl. Kampus Pramita Binong Curug Tangerang	T. 021-5984470

NAMA PERUSAHAAN DAN ALAMAT IMPORTIR BULU RAKUN

No	Nama Perusahaan	Alamat Perusahaan/	No.Telp/Fax
1	INDOMATRA BUSANA JAYA, PT	Jl. H. Dimun No. 09 Rt. 002/011 Kel. Sukamaju, Sukmajaya Depok	T. 021-77822959
2	SUNGINTEX, PT	Jl. Raya Narogong Km. 12,5 Pangkalan IV, B. Gebang-Bekasi-Jabar	T. 021-825-2222
3	INKORDAN INTERNATIONAL, PT	Jl. H. Ashari No. 52, Cibinong, Bogor	T. 021-87908700
4	HOLLIT INTERNATIONAL, PT	Piz Aminta 8 th Floor, Suite 801 Jl. Let.Jend. TB Simatupang Kav.10 Jkt	T. 021-7511909 F. 021-7511939

NAMA PERUSAHAAN DAN ALAMAT IMPORTIR BULU HEWAN (BULU KUDA)

No	Nama Perusahaan	Alamat Perusahaan/	No.Telp/Fax
1	ACRYL TEXTILE MILLS, PT	Gedung Summitmas II Lt.3 Jl. Jend. Sudirman, Kav.61-62 Jakarta 12069	T. 021-55 24940 F. 021-55 25964
2	CHICK ON A MISSION INDONESIA, F	Jl. Mertanadi 22 XX, Kerobokan 80361, Kuta - Bali	T. 0361-737099, F. 0361-735932
3	HOLLIT INTERNATIONAL, PT	Plaza Aminta 8 th Floor, Suite 801 Jl. Let.Jend. TB Simatupang Kav.10 Jkt	T. 021-7511909 F. 021-7511939
4	KARYAMITRA BUDISENTOSA, PT	Jl. Jaksa Agung Suprpto No. 39 - 41 Kav. 36 SURABAYA 60272	T. 031-5320945 F. 031-5313799
5	SIMONE ACCESSARY, PT	Jl. Raya Cicadas, Ds. Cicadas, Kec. Gn. Putri, Kab. Bogor-Jawa Barat 16964	T. 021-8670763 F. 021-8670302

NAMA PERUSAHAAN DAN ALAMAT IMPORTIR BULU BEBEK

No	Nama Perusahaan	Alamat Perusahaan/	No.Telp/Fax
1	ARTA GLORY BUANA, PT	Jl. Raya Gelam 40 Candi Sidoarjo	T. 031-8961508, F. 031-8961408
2	ARTOMORO, UD	Jl. DK Kauman Sumber Rejo No. 149 Surabaya	T. 031-7990837 - F. 031-7413066
3	ORISFERA, PT	Jl. Kusuma Bangsa 80	
4	RAJAWALI DWI PUTRA INDONESIA, Jl.	Let Jen Sutoyo 110-112, Kec. Waru Kab. Sidoarjo - Jawa Timur	T. 031-8531668 - F. 031-8535114
5	TOTAL BANGUN SURABAYA, CV	Jl. Simo Sidomulyo VII No.28	T. 031-60374474 - F. 031-5348257
6	UNGERAN INDAH BUSANA, PT	Jl. Ampera Raya No. 5 Cilandak - Jakarta Selatan	

Tabel
Table 12.15ALAMAT IMPORTIR PAKAN HEWAN
ADDRESSES IMPORTIER ANIMAL FEED

No	Nama Perusahaan	Alamat Perusahaan/	No.Telp/Fax
PAKAN HEWAN			
1	ANEKA KURNIA INDAH, PT	Komp.Cemp.Mas Blok M1-59, Jl.Letjen Suprpto Jakarta	T. 021-4200462 - F. 021-4244190
2	ANUGRAH BERSAMA, PT	Graha Purna Yudha Ji. Raya Mastrip No. 45 Surabaya 60223	T. 031-7660524 - F. 031-7663439
3	AQUAQUALTURE INDONESIA, PT	Pardana Raya Blok B.8 No. B.5 Jakarta	T. 021-5606024 - F. 021-5606024
4	BAYUNG INDAH, CV	Jl. Kepribadian Gg. Setia Utama No. 4 P Brayan Bengkel Medan	T. 061-6621206
5	BUNGA BURUNG MAS, PT	Jl. Cipicung 2 No. 3 Rt.004/012 Koja Selatan Jakarta Utara	T/F. 021-43924753
6	CIPTA DUPATAMA, PT	Dusun Grogolan, Da. Winong, Kec. Gempol Pasuruan	T. 0343-655166
7	CITRA MANDIRI KENCANA, PT	Jl.Tanah Abang 11/93,Jakarta 10150	T. 021-3852278 - F. 021-3801490
8	Citra Hexindo, PT	Perum Citra 2 Ext Blok BD-1 No. 26 Pegadungan, Kalideres Jakarta	T. 021-5418462
9	CITRAWANG KHARISMA NUSANTARA, PT	Jl. Krekot Bunder Raya No. 9 Jakarta	T. 021-3489405
10	DWIANYAYA SEMESTA ALAM, PT	Citra Garden 2A Blok BH-09 No.32 Jakbar	T. 021-559627 - F. 021-559613
11	GOLDEN PRIMA INDO, PT	Jl. Taman Permata Indah II Blok N, No. 42 Pejagalan Jakarta Utara	T. 021-6684915
12	Golden Westindo Artajaya, PT	Prisma Kedoya Plaza Blok D No. 27, Jl. Raya Perjuangan Kebon Jenuk, Jakarta	T. 021-537888 - F. 021-5310239
13	GUYOVITAL, PT	Jl. Suci Km.24 Kelurahan Susukan, Pasar Rebo Jakarta	T. 021-8404692
14	HARAPAN MAJU INDAH, PT	Jl. Pangrangan Jayakarta No.30A Jakarta Utara	T. 021-6258518 - F. 021-6243375
15	Indopet, PT	Jl. Marina Indah Golf Blok A No. 3 Jakarta Utara	T. 021-55966093
16	INDO PRIMAPET, PT	Ruko Muhiara Taman Palem Blok D 1 No. 28, Cengkareng Jakarta Barat 11730	T. 021-54350778 - F. 021-5413103
17	Karya Putra Nusa, PT	Jl. Yos Sudarso Kav. 89 Kaomplek Mitra Sunter Blok B26 Jakarta	T. 021-65303455 - F. 021- 65303456
18	KURNIA ABADI, CV	Jl. Perak Barat 263 Lt III	T. 031-3291006
19	MARS SYMBIO SCIENCE INDONESIA, PT	Jl. Kima 10 Kav A6 Daya Biringkanaya Makasar Sulawesi Selatan	T. 0411-515702 - F. 0411-515704
20	MEWAH SENTOSA JAYA, PT	Jl. Joyodikromo No. 31 Cimahi Bandung	T. 022-6030931 - F. 022-6033994
21	NESTLE INDONESIA, PT	Jl. Letjen TB. Simatupang Kav.88 Jakarta	T. 021-78836000 - F. 021-78836001
22	Padi Mas Mumi, PT	Jl. RS. Fatmawati No. 1E Jakarta Selatan 12430	T. 021-7507707 - F. 021-7507331
23	PANCA METTA, PT	Jl. Let Jen Suprpto Jakarta	T. 021-4264060 - F. 021-4206477
24	ROFACA KARALMASIH ABADI, PT	Jl. Wolter Monginsidi 84 AE kebayan Baru Jakarta Selatan	T. 021-72682913 - F. 021-7268295
25	SANGGA BUANA INDONESIA, PT	Jl. Mangga Dua Dalam, Sawah Besar, Jakarta Pusat 10730	T. 021-6128206-08
26	SAWANG KUPUGA, PT	Jl.Yos Sudarso Kebon Bawang V No.30 Jakarta Utara	T. 021-43902761 - F. 021-4366067
27	SENTRACAHAYA LOKA/INDAH, PT	Komplek Grand Ancol, Jl. RE Martadinata No. 1 Blok B24 Jakarta	T. 021-6916233
28	SINAR CEMERLANG ABADI SENTOSA, PT	Jl. Krekot Jaya Molek Blok AD No. 15 Jakarta	T. 021-3858806 - F. 021.3809591
29	SPECTRA KREASI DINAMIKA, PT	Rukan Plaza Pasifik Blok A3 No. 63 Jakarta	T. 021-4535399 - F. 021-45844881
30	SUMBER BINA MAKMUR, PT	Jl. Agung Utara Raya Blok M No. 58-59 Taman Nyur Jakarta	T. 021-6459830 - F. 021-6459833
31	SURI TANI PEMUKA, PT	Jl.HR Moch. Mangundiprojo Km. 3,5,Sidoarjo 61252	T. 031-8963326 - F. 031-8962131
32	SURYA HIDUP SATWA, PT	Jl. Ancol Barat Blok A 5E No. 10 Jkt	T. 021-57851788 - F. 021-57851802
33	Tiga-Tiga Nusantara, PT	Jl. Dr. Saharjo No. 90 Jakarta Selatan	T. 021-8303738 - F. 021- 5590182
34	WIRA GRIYA MUSTIKA, CV	Jl. Raya Cakung Cilincing Jakarta	T. 021-4615278 - F. 021-4615277

NAMA PERUSAHAAN DAN ALAMAT
IMPORTIR PAKAN SATWA, BAHAN BAKU PAKAN DAN MILK REPLACER

No	Nama Perusahaan	Alamat Perusahaan/	No.Telp/Fax
PAKAN SATWA			
1	TAMAN SAFARI INDONESIA	Cisarua Bogor	T. 0251-250000 - F. 0251-250555
BAHAN BAKU PAKAN			
1	MATAHARI SAKTI, PT	Jl. Margomulyo Industri I Blok A-10 Surabaya	T. 031-7490084 - F. 031-7490054
2	SURI TANI PEMUKA, PT	Jl. HR Moch. Mangundiprojo Km. 3,5 Sidoarjo 61252	T. 031-8963326 - F. 031-8962131
MILK REPLACER			
1	DWIANYAYA SEMESTA ALAM	Ruko Citra 2 Ext Blok BE-1/47 Pegadungan Kalideres Jakarta Barat	T. 021-54372601
2	TAMAN SAFARI INDONESIA	Cisarua Bogor	T. 0251-250000 - F. 0251-250555

Buku Statistik 2010

Tabel
12.16
Tabel

ALAMAT EKSPORTIR BAHAN BAKU KULIT ADDRESSES EXPORTIER OF LEATHER RAW MATERIAL

No	Nama Perusahaan	Alamat Perusahaan/	No.Telp/Fax
1	CISARUA, CV	Terusan Jl. Prof. Moh. Yamin Km 3 Cianjur	T. 0263-262039 - F. 0263-262954
2	LENGAT TANGERANG LEATHERS, CV	Jl. Pembangunan No. 3 Tangerang	T. 021-5521845 - F. 021-55791351
3	ADIRA SEMESTA INDUSTRY, PT	Jl. Bibit Raya 73 Bandung	T. 022-5405325 - F. 022-5401476
4	BAGUDA WEAR BANYUWANGI, PT	Jl. Gembor 76. DSN Bangunrejo Rt.05 Rw. II, Desa Alasmalang, Singojuruh Banyuwangi	T. 021-87950533 - F. 021-87954632
5	BASKARA AYUBRAHMA AGUNGUTAMA, PT	Jl. Anyar Citeureup Bogor	
6	BUDI MAKMUR JAYAMURNI, PT	Jl. Peleman No. 9 Rejowinangun Yogyakarta	T. 0274-561737 - F. 0274-379035
7	DAEHWHA LEATHER LESTARI, PT	Bekasi Int'l Industrial Estate, Blok C10 No.6	T. 021-8972008 - F. 021-8972011
8	ECCO INDONESIA, PT	Jl. Raya Bligo, No.17, Candi - Sidoarjo 61271 - Jawa Timur	T. 031- 8964555 - 031- 8962011
9	ECCO TANNERY INDONESIA, PT	Jl. Raya Bligo 17, Candi Sidoarjo	T. 031-8959593 - F. 031-8959622
10	KARUNIA CATUR PERKASA, PT	Jl. Raya Sumberpasir Timur No. 189 Malang	T. 0341-789888 - F. 0341-789889
11	KASIN LEATHER, PT	Peltu Sujono 25 Malang	T. 0341-352551
12	KORONA TRADING, PT	Jl. Villa Nusa Indah No. 80 Bekasi	T. 021-7200106 - F. 8973062
13	MASSYNDO GEMILANG, PT	Jl. Rembang Industri VII Blok C-1 Pasuruan	T. 0343-74177
14	MASTROTTO INDONESIA, PT	Kwsn Industri Sentul Jl.Lintang Raya Kav F4-5 Bogor	T. 021-8757845 - F. 021-8758583
15	MUHARA DWT TUNGGAL LLT, PT	Kp. Muhara Sanrongge, Citeureup Bogor 16810 Jawa Barat	T. 021- 8752307 - F. 021-8752235
16	PELANGI PERKASA HARAPAN, PT	Kp. Kadep Rt.0223 Tlanjung Udik Gn Pultri Bogor	T. 021-8673990
17	PRINCE INDONEISA LEATHER, PT	Jl. Raya Krian Km.27 Ponokawan Sidoarjo	T. 031-8973554 - F. 031-8971850
18	RACHBINI LEATHER, PT	Jl. A. Yani No. 1 Gendangan Sidoarjo	T. 031-8532020
19	RAJAWALI DWI PUTRA INDONESIA, PT	Jl. Let Jen Sutuyo 110-112, Kec. Waru Kab. Sidoarjo - Jawa Timur	T. 031-8531668 - F. 031-88884
20	RAJAWALI TANJUNGSARI, PT	Jl. Raya Trosobo Km 23 Tanjungarsi Sidoarjo	T. 031-7883494
21	SAMWOO INDONESIA, PT	Ds Panungmulya Kec. Clampel Karawang	T. 0267-440720 - F. 0267-440718
22	SURYA SUKMANA LEATHERS, PT	Jl. Raya Purnawari Km 14 Jatim	T. 0343-611170 - F. 0343-611753
23	SWAKARSA BHAKTI MANDIRI, PT	Jl. Yos Sudarso 1 Blok B No. 6 Jakarta	T. 021-43921937 - F. 021-43921937
24	TOTAL BANGUN SURABAYA, CV	Jl. Simo Sidomulyo VII No.28	T. 031-6034474 - F. 031-5348257
25	TRI USAHA BUANA SEJIATI, PT	Jl. Agung Permai 31 No. 17 Sunter Podomoro Jakarta	T. 021-65833851
26	TRIO PUTERA UTAMA, PT	Jl. Raya Narogong Gg. Warung 55 Rt.12/04 Kel Kembang Kurig, Klape Nunggal Bogor	T. 021-8230635 F. 021-823 0282

NAMA PERUSAHAAN DAN ALAMAT IMPORTIR KULIT MENTAH

No	Nama Perusahaan	Alamat Perusahaan/	No.Telp/Fax
1	ANGKASA LEATHER, CV	Jl. Kol. H. Ismail no. 35 Mancar-Peterongan-Jombang Jawa Timur	T. 0321-860941 - F. 0321-876550
2	CISARUA, CV	Jl. Prof. Moh. Yamin Km.3 Cianjur	T. 0263-262039 - F. 0263-262954
3	ECCO TANNERY INDONESIA, PT	Jl. Raya Bligo, No. 17, Candi Sidoarjo	T. 031-8964555 - F. 031-8962011
4	INDOGLOVES JAYA, PT	Jalan Runglut Industri III/58, Surabaya	T. 031-8418444
5	INKO JAVA, PT	Jl. Raya PTP XVIII, Ngoro, Karangjati, Klepu Semarang	T. 0298-522147 - F. 0298-522148
6	LEMBAH TIDAR JAYA, PT	Jl. Jend. Sudirman 293, Magelang	T. 024-8840658 - F. 024-8312713
7	LINDA JAYA, UD	Jl. Sudirman Km.1 Sukaregung 44111 Garut	T. 0262-235332 - F. 0262-233489
8	MUHARA DWITUNGGAL LLT, PT	Kp. Muhara Sanrongge, Citeureup Bogor	T. 021- 8752307 - F. 021- 8752235
9	RACHBINI LEATHER, PT	Jl. A. Yani No. 1 Gendangan Sidoarjo, Jawa Timur	T. 031-8532020 - F. 031-8543532
10	SAYUNG ADHIMUKTI, PT	Jl. Raya Semarang-Demak Km.9 No. 2 Sayung Demak 59563	T. 024-6580565 - F. 024- 6580620
11	SEPATU SANI, CV	Jl. Abdul Rachman Saleh 17, Malang	T. 0341-792222 - F. 0341-792221
12	SUMBER SETIA, CV	Jl. Jend Basuki Rachmat 134 Probolinggo	T. 0335-422332 - F. 0335-422745
13	SURYA KENCANA, CV	Jl. Magersari Permai Blok. W/23 Sidoarjo, Jawa Timur	T. 031-70398552
14	USAHA LOKA, PT	Jl. Peltu Sujono No. 21 Malang,	T. 031-326567 - F. 031-8962011
15	ALAMSYAH, CV	Jl. Terusan Gagaklumayung No. 305 Kp. Nangeran Rt.01/03 Garut	T. 0262 - 241684
16	BELLA USAHA MANDIRI, CV	Semarang Indah Blok D3 - 12 Semarang, Jawa - Tengah	T. 024-7824701
17	BERKAT ARGASAMUDRA, CV	Jl. Taman Puri Blok A-3 No.9 Rt.003 Rw. 016 Pandangarsi Banyuwangi - Semarang	T. 024-70798972 - F. 024-3565153
18	BRATA JAYA, UD	Jl. Bulak Rukem Timur I/100 Surabaya	T. 031-70907340 - F. 031-3815424
19	ELOTTRIVID TEKNOLOGI, PT	Jl. Seiat Sumba No.5 Duren Sawi-Jakarta Timur	T. 021-70201971 - F. 021-9824212
20	FLABAMOR, PB	Jl. Teratal No. 05 Kupang - NTT	T. 0380-832651

Buku Statistik 2010

No	Nama Perusahaan	Alamat Perusahaan/	No.Telp/Fax
21	JAYA ABADI SENTOSA, CV	Jl. Raya Bliuru Kidul Rt.02 Rw.05 Sidoarjo	T. 031-8925556 - F. 031-8925556
22	JAYA RAYA SEMARANG, CV	Jl. Layur No.116 Telp. (024) 3451963 Semarang	T. 024- 3451963
23	KARUNIA SEGAR UTAMA, CV	Rukan Puri Naga 1 Blok K7/3 J Puri Kencana, Jakarta Barat	T. 021-5826111 - F. 021-5817053
24	KREASI MARATINDUS, PT	Desa Wonosari Kecamatan Ngoro Mojokerto	T. 0321-619579 - F. 0321-619578
25	LIMA PUTRI, UD	Jl. Yos Sudarso Kel. Alak Kota, Kupang, Nusa Tenggara Timur	
26	MAHESSA ANUGERAH, CV	Jl. Karya Gg. Wakaf No. 83 Medan	T. 061-6640929 - F. 061-6640929
27	MAKMUR JAYA SENTOSA, CV	Jl. Pahlawan III No. 01 Sidoarjo	T. 031-8946711
28	MULTI MAKMUR, CV	Komplek Baturunggal Indah, Jl. Baturunggal Permai II No. 59 Soekarno Hatta, Bandung	T. 021- 70581007
29	PRIMKOP PANGKALAN TNI AL SEMARANG	Jl. Palimura No. 7 Semarang	T. 024-3542047
30	PARAMITHA BOGA NJUSA, PT	Jl. Puri Surya Jaya Blok B6/19 Gendangan Sidoarjo	T. 031-7138934
31	PERMATA SEMESTA JAYA ABADI, PT	Ruko Yos Sudarso Megan Blok B. No. 6 Jl. Yos Sudarso No. 1 Tanjung Priok Jakarta	T. 021-43910205
32	PRIMA ARYA KENCANA, PT	Jl. Bakti 8 No. 64B Tanjung Priok Jakarta	T. 021-4372842
33	RIZKY UTAMA, CV	Jl. Suyono No. 69A Probolinggo	T. 0335-436736
34	SALSABIL, CV	Jl. Karohs Timur V/120 Semarang	T. 024-7622226
35	SARI SARANA KIMIA, PT	Jl. Daan Mogot Km. 11, Jakarta	T. 021-540 2211 - F. 021-540 224
36	SINAR MANDIRI, CV	Jl. Taman Raden Intan Kav. 704 Arjosari Malang	T. 0341-472324 - F. 0341-472324
37	SINAR TERANG MANDIRI, CV	Jl. Medalem RT.05 RW.01 Ds. Medalem Kec Tulangan, Sidoarjo-Jatim	T. 031-8850414 - F. 031-8850414
38	TINTA JAYA MANDIRI, CV	Jl. Sidomulyo No. 83 Medan, Sumatera Utara	T. 061-6642170
39	TRI TUNGGAL PRIMA, CV	Jl Sekawan Elok A - 4 No. 84, Bumi Citra Fajar Sidoarjo	T. 031-8940516

NAMA PERUSAHAAN DAN ALAMAT IMPORTIR KULIT PICLED

No	Nama Perusahaan	Alamat Perusahaan/	No.Telp/Fax
1	ADIRA SEMESTA INDUSTRY, PT	Jl. Bihbul Raya 73 Bandung	T. 022-5405325 - F. 022-5401476
2	ADI SATRIA ABADI, PT	Jl. Lakada Adisucipto Km. 8,5 Komplek Lik Maguwoharjo Yogyakarta	T. 0274-489572 - F. 027-4485749
3	ALAM INTI KREASI, PT	2 nd Floor, Wisma Kalimanis Jl.M.T. Haryono Kav. 33 Jakarta 12770	T. 021-7986032 - F. 021-7986008
4	BUDI MAKMUR JAYA MURNI, PT	Jl. Peleman No. 9 Rejowihangun, Yogyakarta 55171	T. 0274-561737- F. 0274- 562347
5	KREASI MARATINDUS, PT	Ds. Kejapanan, Gempol Pasuruan	T. 032-619578
6	LENGTAT TANGERANG LEATHERS, CV	Jl. Pembangunan No. 3 RT.001/05, Mekarsari, Nglessleri, Tangerang 15129 Banten	T. 021-5621845 - F. 021-5621839
7	MEGA BERKAT ABADI, PT	Jl. Griya Agung No.5 Komp Griya Inti Sentosa Jakarta	T. 021-65302122
8	SAYUNG ADHIMUKTI, PT	Inti Centre 1 st Floor, Jl. Taman Kemang No.32 A Jakarta	T. 021-71792121
9	SINAR KENCANA MAKMUR JAYA, PT	Pathuk RT 8 RW 15 Banyuraden, Gamping, Sieman 55293, Yogyakarta-Indonesia	T. 0274-617222 - F. 0274-557850
10	TRIO PUTRA UTAMA, PT	Jl. Raya Narogong Gg. Warung 55 Rt.12/04 Kel Kembang Kunig, Klapa Nunggal Bogor, Jawa Barat	T. 021-8230635 - F. 021-823 0282

NAMA PERUSAHAAN DAN ALAMAT IMPORTIR KULIT WET BLUE

No	Nama Perusahaan	Alamat Perusahaan/	No.Telp/Fax
1	3 MEGA JAYA ABADI, CV	Jl. HRM. Mangundiprojo No. 65 Buduran Sidoarjo 61252, Jawa Timur	T. 031-8963344 - F. 031-8921075
2	BAGUDA WEAR BANYUWANGLPT	Jl. Gembor 76. DSN Bangunrejo - Rt.05 Rw. II, Desa Alasmelang Singojuruh - Banyuwangi	
3	BELLA USAHA MANDIRI, CV	Semarang Indah Blok D3 - 12 Semarang, Jawa - Tengah	T. 024-7624701
4	BUDI MAKMUR JAYA MURNI, PT	Jl. Peleman No.9 Rejowihangun Yogyakarta	
5	CISARUA, CV	Terusan Jl. Prof. Moh. Yamin Km. 3, Desa Simagalih Po. BOX 126 CJR Cianjur, Jawa Barat	T. 0263-262039 - F. 0263-262954
6	DAEHWA LEATHER LESTARI, PT	Bekasi Int'l Industrial Estate Block C 10 No. 6, Lippo City Lemah Abang, Bekasi	T. 021-8972008 - F. 021-8972011
7	DAE KWANG, PT	Jl. Anyar Lauwintug RT.02/02 Ds. Lauwintug, Kec. Citeureup Bogor	T. 021-879 50859 - F. 021-87951828
8	E.K. PRIMA EKSPOR INDONESIA, PT	Jl. Mangga Dua Raya, Ruko Textile Blok C3/12 Jakarta 14430	T. 021-6128791 - F. 021-6128793
9	ECCO TANNERY INDONESIA, PT	Jl. Raya Bligo, No.17, Candi Sidoarjo	T. 031-8964555 - F. 031-8962011
10	FORTUNA SHOES, CV	Jl. Siliwangi No.3/1B Bandung 40255, Jawa Barat	T. 022-5200123 - F. 022-5201616
11	HARDETEK MANDIRI, CV	Jl. Kawalayaan Indah No.8B Bandung, Jl. Soekarno Hatta Bandung	T. 022- 7332158
12	KARUNIA SEGAR UTAMA, PT	Rukan Puri Naga 1 Blok K7/3 J Puri Kencana, Jakarta Barat, 11610	T. 021-5826111 - F. 021-5817053
13	KARYAMITRA BUDISANTOSA, PT	Jl. Jaksa Agung Suprpto No. 39 - 41 Kav. 36 SURABAYA 60272	T. 031-5320945 - F. 031-5313799

Buku Statistik 2010

No	Nama Perusahaan	Alamat Perusahaan/	No.Telp/Fax
14	KINDO MAKMUR JAYA, PT	Jl. Pangkalan II RT 003/RW 002 Desa Cikwul Bantar Gebang Bekasi	T. 021-8260003 - F. 021-82602571
15	KORYS, PT	Kav. C.6 No. 3 Lippo Cikarang, Bekasi, 17550, Jawa Barat	T. 021-897 2737 - F. 021-897 2016
16	LENGAT TANGERANG LEATHERS, CV	Jl. Pembangunan No. 3 RT.001/05, Mekarsari, Neglasari, Tangerang 15129 Banten	T. 021-5621945 - F. 021-5521839
17	MASSYNDONGEMILANG, PT	Jl. Rembang Industri VII Blok C-1 Pasuruan	T. 0343-740177- F. 0343-740178
18	RAJAWALI NUSINDO QQ RAJAWALI TANJUNGS	Jl. Raya Trosobo KM 23, Ds. Tanjungarsi, Taman – Sidoarjo 61257	T. 031-7883494 - F. 031-7884050
19	SAMWOO INDONESIA, PT	Ds. Parung Mulya, Kec. Ciampel, Kab. Karawang	T. 0267-440720
20	SAYUNG ADHIMUKTI, PT	Inti Centre 1 st Floor, Jl. Taman Kemang No.32 A Jakarta	T. 021-71792121
21	SINAR AMARIL FACTORY LTD, PT	Jl. Gajah Mada No. 9 Semarang	T. 024-3543407 - F. 024-3518285
22	SUN LEE JAYA, PT	Jl. Anyar Lewunutug Citeureup, Bogor	T. 021-87951938 - F. 021-87951828
23	SURYA SUKMANA LEATHERS, PT	Jl. Raya Purwosari KM 1,4 Ds. Puntir – Martopuro, Purwosari Pasuruan Jawa Timur	T. 0343-8111753
24	TRIO PUTRA UTAMA, PT	Jl. Raya Narogong Gg. Warung 55 Rt. 12/04 Kel Kembang Kunig, Klapa Nunggal Bogor, Jawa BarA	T. 021-8230635 - F. 021-823 0282

NAMA PERUSAHAAN DAN ALAMAT IMPORTIR KULIT CRUST

No	Nama Perusahaan	Alamat Perusahaan/	No.Telp/Fax
1	KARATU ABADI JAYA, CV	Jl. Raya Prada Indah 39 Surabaya	T. 031-719400
2	DAE KWANG, PT	Jl. Anyar Lewunutug RT.02/02 Ds. Lewunutug, Kec. Citeureup Bogor 16810	T. 021-879 50859 - F. 021-87951828
3	DAEHWAL LEATHER LESTARI, PT	Bekasi Int'l Industrial Estate Block C 10 No. 6, Lippo City Lemah Abang, Bekasi Jawa Barat	T. 021-8972008 - F. 021-892011
4	SINAR MANDIRI, CV	Jl. Taman Rader Intan Kav. 704 Arjosari Malang	T. 0341-472324 - F. 0341-472324
5	BUDI MAKMUR JAYA MURNI, PT	Jl. Peleman No. 9 Rajowinangun, Yogyakarta	T. 0274-561737 - F. 0274-562347
6	INDO GLOBAL SOLUTION, PT	Warehouse Area Mutiara Kosambi Dua Blok A9/50 Jl. Peranda No. 228 Benda Tangerang – Banten	T. 021-55910202
7	INDOMOBIL SUZUKI INTERNATIONAL, PT	Wisma Indomobil, Jl. Let. Jend. MT. Haryono Kav.8 Jakarta 13330	T. 021-8506868 - F. 021-8506868
8	KARATU ABADI JAYA, CV	Pradah Indah 39 Surabaya	T. 031-7319400 - F. 031-7318134
9	KINDO MAKMUR JAYA, PT	Jl. Pangkalan II RT 003/RW 002 Desa Cikwul Bantar Gebang Bekasi	T. 021-8260003 - F. 021-82602571
10	KOKOH QQ CV TRI GRAHA MULIA	Jl. Darmo Permai Utara XI/39, Surabaya	T. 031-7315338 - F. 031-7315338
11	LENGAT TANGERANG LEATHERS, CV	Jl. Pembangunan No. 3 RT.001/05, Mekarsari, Neglasari, Tangerang Banten	T. 021-5621945 - F. 02621839
12	MASSYNDONGEMILANG, PT	Jl. Rembang Industri VII Blok C-1 Pasuruan	T. 0343-740177- F. 0343-740178
13	MASTROTTO INDONESIA, PT	Jl. Lintang Raya Kav. F4-F5 Babakan Madang Bogor	T. 021-8757845 - F. 021-8758583
14	MATAHARI SENTOSA JAYA, PT	Kp. Hujung Rt.09 Rw.07 Cimahi Selatan Bandung	T. 022-6033689 - F. 022-6030735
15	PARAMITA BOGA NUSA, PT	Jl. Puri Surya Jaya Blok B6/19 Gedangan Sidoarjo	T. 031-713 89354 - F. 031-73562214
16	SUN LEE JAYA, PT	Jl. Anyar Lewunutug Citeureup, Bogor	T. 021-87951938 - F. 021-87951828
17	SURYA SUKMANA LEATHERS, PT	Jl. Raya Purwosari Km. 1.4. Ds. Puntir, Martopuro, Purwosari, Pasuruan Jawa Timur	T. 0343-811170 - F. 0343-811197

NAMA PERUSAHAAN DAN ALAMAT IMPORTIR KULIT JADI (FINISHED LEATHER)

No	Nama Perusahaan	Alamat Perusahaan/	No.Telp/Fax
1	ADETEX, PT	2-6 Jln Dayang Sumbi, Bandung 40132	T. 022-2503405 - F. 022-250 1134
2	ADI SATHIA ABADI, PT	Jl. Laksa Adisucipto Km 8,5 DIY	T. 0274-489572
3	ADIRA SEMESTA INDUSTRY, PT	Jl. Bihbul Raya 73 Bandung	T. 022-5405325 - F. 5401476
4	ADIS DIMENSION FOOTWEAR, PT	Jl. Tanah Abang III/18 Jakarta	T. 021-3848400 - F. 3852213
5	AGGIOMULTIMEX INCORP, PT	Jl. Inam Bonjol No.88, Karawaci Tangerang	T. 021-55763888 - F. 55763888
6	ALASKA INTI CEMERLANG, PT	Jl. Raya Pasar Kemis-Rajeng KM 8 Tangerang	T. 021-58303069
7	ALASMAS BERKAT UTAMA, PT	Jl. Bhumimas Raya No. 15 Cikupa Tangerang	T. 021-59404361
8	AMARA FOOTWEAR, PT	Komplek CCIE Blok A5-A8 Jl. Raya Kamurang Bogor	T. 021-8754352-54
9	ANGEL JACKSON, CV	Jl. Gn Payung Blok E/No.2. Denpasar-Bali	T. 0361 490461
10	APM ARMADA AUTOPARTS, PT	Jl. Diponegoro KM 38 No. 107 Jatimulya Tambun Bekasi	T. 021-8835582
11	ARA SHOES INDONESIA, PT	Jl. PTP XVIII Ngobo Karang Jati Ungaran	T. 0298-522806 - F. 0298-522786
12	ARKA FOOTWER INDONESIA, PT	Jl. Batuunggal Abadi V No.5 Bandung	T. 022-7949405 - F. 022-7949404
13	ARMADA JOHNSON CONTROLS, PT	Jl. Diponegoro KM.38 No.107 Jatimulya-Tambun –Bekasi 17510 Jawa Barat	T. 021-8835582 - F. 021-886685
14	ARTCRAFT INDONESIA, PT	Pasar I Desa Sidomulyo Kec. Biru-biru Deli Serdang	T. 061-7030365 - F. 061-7030372
15	ARTHA KOMUNIKASI ASIA, PT	Plaza Gnet Riner Lt.14 Jl. Rasuna Said Blok X-2 No. 1-Jakarta Selatan	T. 021-4580440 - F. 021-4529937

Buku Statistik 2010

No	Nama Perusahaan	Alamat Perusahaan/	No.Telp/Fax
16	ARTISAN JAYA INTERNUSA MAKMUR, PT	Jl. Raden Intan No. 105 Arjosari Malang	T. 0341-4146220 - F. 0341-414622
17	ASIA DWIMITRA INDUSTRI, PT	Jl. Raya Legok KM. 6,2 Pagedangan-Tangerang 15334	T. 021-57939975 - F. 021-57939980
18	AVANTI RAGAM SUKSES, PT	Jalan Sabria Raya II No. 30 Komplek Industri Caringin Bandung 40224	T.022-5403403 - F. 022-5403402
19	BAGUDA WEAR BANYUWANGI, PT	Jl. Gembor Raya, Pasir Jaya Kec. Jatiuwung Tangerang	T. 0333-630093
20	BASF INDONESIA, PT	Jl. HR. Rasuna Said Blok X-2 No.1 Jakarta 12950 GRI Plaza 10 th & 11 th Floor	T. 021-5262481 - F. 021-5262493
21	BASKARA AYUBRAHMA AGUNG UTAMA, PT	Jl. Anyar Leuwitug, Citeureup Bogor-Jawa Barat	T. 021-87950533 - F. 021-87954632
22	BERKAT GANDA SENTOSA, PT	Jl. Gng Gangsir Ds Randupitu Gempol Pasuruan	T. 0343-631624 - F. 0343-631395
23	BIG STAR INTERNATIONAL TRADING, PT	Menara Supra SH, Jl. S. Parman Kav 76 Sili, Jakarta Barat 11420	T. 021-53666448 - F. 021-689446
24	BINTANG JAYA DUA SANDAL, PT	Kawasan Industri Cikupas, Jl.Telagamas Raya No.26, Ds. Talaga-Cikupa Tangerang-Banten, 15710	T. 021-59402467 - F. 021-59403839
25	BITUNGJAYA INTI CEMERLANG, PT	Jl. Bitung Raya No. 88 KP. - Bitung RT.003/001, Desa Bitung Jaya. Cikupa, Tangerang 15710 - Banten.	T. 021-5961080 - F. 02960248
26	BLUE ROSE NARADO, PT	Kp. Cikuda Desa Wanaberang Gn Putri Bogor	T. 021-86861131
27	BOSAENG JAYA, PT	Jl. Pangkalan VI, Ds Cikeling Udik Bantar Gebang Bekasi	T. 021-8230654
28	BU KYUNG INDONESIA, PT	Jl. Raya Karawang-Cikampek	T.0267-8617000
29	BUDI MAKMUR JAYAMURNI, PT	Jl. Peleman No. 9 Rejowinangun, Yogyakarta	T.0274-561737 - F. 0274-379035
30	BUSANA PERKASA GARMENT, PT	Suite1112 A Sentra Mulia, Jl.HR.Rasuna Said,Kav.X-6 No.8, Jakarta 12940	T. 021-5229344
31	CARVIL ABAJI, PT	Jl. Bandengan Utara No. 83 N Jakarta Utara	T. 021-6601613
32	CHICK ON A MISSION INDONESIA, PT	Jl. Mertanadi 22 XX, Kerobokan 80361, Kuta - Bali	T. 0361-737099 - F. 0361-739532
33	CHING LUH INDONESIA, PT	Jl.Raya Serang Km.16 Ds Talagasari Cikupa Tangerang	T. 021-5968410 - F. 021-5969576
34	CINDERLELA VILA INDONESIA, PT	Jl. Tanjung Sari No. 20 Tandus Surabaya	T. 031-7492520 - F. 031-7492528
35	CISARUA, CV	Terusan Jl. Prof Moh. Yamin KM.3 Desa Simagath Po.Box 126 CIANJUR - JAWA BARAT	T. 0263-262039 - F. 0263-262954
36	CITRA HARAPAN SEMESTA, PT	Jl. Raya By Pass Km 25 Sidoarjo	T. 031-8974676
37	COMFORT FOOTWEAR INDONESIA, PT	KBN Blok D Jl.Raya Cakung Cilincing	T. 021-44820930 - F. 021-44820158
38	DAYUP INDO, PT	KBN. Jl. Madura 6 Blok D 13 A Cakung Cilincing	T. 021-44820025, F. 021-44820033.
39	DINAMIKA GLOBAL PERDANA, PT	Jl. Raya Pasar Minggu Km.8 Jakarta 12510	T. 021-79197216 - F. 021-79180231
40	DOMUSINDO PERDANA, PT	Jl. Wicaksana, Ds. Gn. Gangsir, Beji-Pasuruan 6715	T. 0343-656 167 - F. 0343- 656 070
41	DONGLIM FURNITURE INDONESIA, PT	Desa Baujeng Kecamatan Beji Pasuruan	T. 0343-642107 - F. 0343-642110
42	DUKSUNG INTERNATIONAL, PT	Karawaci Office Park Blok H.28 Lippo Karawaci, Tangerang 15139	
43	DWI PRIMA SENTOSA, PT	Jl. Desa Watesnegoro Dusun Glatik RT.20/RW.05 Kec. Ngoro Mojokerto- 61385 JATIM	T. 0321-619185.
44	E.K. PRIMA EKSPOR INDONESIA, PT	Jl. Manga Dua Raya, Ruko Textile Blok C3/12 Jakarta 14430	T.026126791-93
45	EAGLE GLOVE INDONESIA, PT	Ds. Bayen, Purwomartani, Kalasan Sleman, Yogyakarta	T. 0274-491645 - F. 0274497263
46	EBAKO NUSANTARA, PT	Jl. Industri Raya Barat A-73, LIK Bugangan, Semarang	T. 024-6581874
47	ECCO INDONESIA, PT	Jl. Raya Bligo, No. 17, Candi-Sidoarjo Jatim	T. 031-8964555 - F. 031-8962011
48	EVAPRATAMA INDOJAYA, PT	Jl. Raya Sumput No. 7 Sumput-Diryorejo-Gresik - Jawa Timur.	T. 031-7507247 - F. 031-7507246
49	ECCO TANNERY INDONESIA, PT	Jl. Raya Bligo, No. 17, Candi-Sidoarjo Jatim	T. 031-8964555 - F. 031-8962011
50	EVAPRATAMA INDOJAYA, PT	Raya Sumput No. 7 Sumput, Diryorejo, Gresik	T. 031-7507247
51	FENG TAY INDONESIA ENTERPRISES, PT	Jl.Raya Banjaran Km.14,6 Bojong Manggu Bandung	T. 022-5940688 - F. 022-5940255
52	FORTUNA SHOES, CV	Jl. Sriwijaya No. 3/1B Bandung Jabar	T. 022-5200123 - F. 022-5201616
53	GRADIAL PERDANA PERKASA, PT	Jl. Simo Tambaan II No. 72A Surabaya	T. 031-7492022
54	GERBANG REJEKI LESTARI, PT	Jl. Kali Besar Timur No. 3-4 Lantai II Jakarta Kota - Jakarta Barat 11110	
55	GLOSTAR INDONESIA, PT	Jl. Raya Pelabuhan II KM. 14,5 Sukabumi Jawa Barat	T. 0266-6323222 - F. 0266-6323220
56	HARDAYA ANEKA SHOES INDUSTRY, PT	Jl. Cakini Raya 69 Jakarta	T. 021-31935857 - F. 021-31935868
57	HARRISON & GIL JAWA, PT	Jl. Raya Kudu - Kr.Roto Km. 1.3 Geniuk - Semarang	T. 024-659 0000 - F. 024-659 1111
58	HOLI KARYA SAKTI, PT	Jl.Majapahit No.775 Km 11,5 Plamongan Sari - Semarang	T. 024-6716482 - F. 024-6716481
59	HONDA LOCK INDONESIA, PT	Kawasan Industri MM2100 Blok NN-8-1 Cikarang Barat, Bekasi 17520 Jawa Barat	T. 021-89982672 - F. 021-89982678
60	HORN MING INDONESIA, PT	Jl. Raya Serang KM.18,8 Ds Sukanegara Tangerang	T. 021-59400865 - F. 021-59402479
61	INDO CREATIVE MEBEL, PT	Delta Silicon Industrial Park Blok L8 No. 5B & 5C Lippo Cikarang Bekasi 17530 Jawa-Barat	T. 021-89900923 - F. 021-89900047
62	INDO SURYA MAHAKAM, PT	Jl. Raya Serpong, Tangerang	T. 021-5321228 - F. 021-5371117
63	INKO JAWA, PT	Jl. Raya PTP XV/III, Ngobo, Karang Jati, Klepu, Semarang 50552	T. 0298-522147 - F. 0298-588146
64	INTAN RAHMAT PERTIWI, PT	Pusat Perkantoran I LT.II No. 205, Jl. Panaitan No. 1 Tanjung Priuk Jakarta Utara	T. 021-439 33902 - F. 021-438 00326.

Buku Statistik 2010

No	Nama Perusahaan	Alamat Perusahaan/	No.Telp/Fax
65	INTEGRAD INDOCABINET, PT	Desa Betro Kec. Sedati-Sidoarjo	T. 031-8910434
66	INTIKARYA UTAMA, PT	Griyaharsa Citraya Blok 1 10/47 Tangerang 15710	T. 021-59405396 F. 021-59405472
67	JANSEN INDONESIA, PT	Jl. Candi Raya Timur Blok 7 No. 9 Kawasan Industri Candi Semarang	T. 024-7615256 - F. 024-7615315
68	JINDO INDUSTRY, PT	Akasia II Kav. A 7-3, Delta Silicone Industry - Lippo City Cikarang-Bekasi	T. 021-8972121 - F. 021-8972120
69	KARATU ABADI JAYA, CV	Jl. Raya Prada Indah 39 Surabaya	T. 031-719400
70	KARINDA KHARISMA, PT	Jl. Raya Serang Km.16,8 Ds Telaga Cikupa Tangerang	T. 021-5961003 - F. 021-5961002
71	KARYA IDAMAN BERSAMA, PT	Jl. Gunung Gangsir, Ds Sumberejo, Pandaan, Kab Pasuruan-Jawa Timur	T. 0343-639797 - F. 0343-630008
72	KARYA MEKAR DEWATAMALI, PT	Jl. Soekarno Hatta 174-174A Jombang Jatim	T. 0321-963662 - F. 0321-961009
73	KARYA MITRA BUDISENTOSA, PT	Jl. Jaksa Agung Supraplo 39-41 Kav.36 Surabaya	T. 031-5320945 - F. 031-5313799
74	KAYAN JAYA TANJUN, PT	Jl. Margomulyo Indah A/18-22 Surabaya	T. 031-7482902 - F. 031-7482904
75	KENTOP INTERNATIONAL LIMITED	Jl. Panjang No. 5 Kebon Jenuk Jakarta	T. 021-5311270 - F. 021-5311155
76	KETUT EVA SUMARNI	Jl. Kunti 54, Seminyak Denpasar 80361 Bali	
77	KHARISMA INDONESIA, PT	Jl. Raya Candi No. 20 Sidoarjo	T. 031-8056292 - F. 031-8056291
78	KIHON BALI KORIN, PT	De Babadan Kec. Kalasan, Sleman Yogyakarta	T. 0274-496415 - F. 0274-496858
79	KING'S SAFETYWEAR, PT	Jl. Kosambi Barat KM 17 No. 8 Tangerang	T. 021-55932888 - F. 021-55932678
80	KMK GLOBAL SPORTS, PT	Jl. Jenderal Sudirman Kav.44 - 46 Jakarta	T. 021-59400888 - F. 021-54900777
81	KNT DUNIA, CV	Komplek Unimas Garden Blok D-26-Pepelegi, Kec. Wenu-Kab. Sidoarjo Jawa Timur	T. 031-8545894 F. 031-8530417
82	KOKOH, CV	Jl. Darmo Permai Utara XU/39 Surabaya	T. 031-7315338
83	KREASI MARATINDUS, pt	Desa Wonosari - Kecamatan Ngoro - Mojokerto- Jawa Timur	T. 0321-619579 - F. 0321-619578
84	KREASI SAN-GINESIO, PT	Jl. Pemadam Kebakaran No.7 Jakarta	T. 021-5531413
85	KS TRADING INDONESIA, PT	Jl. Raya Legok, Ds. Cijantra, Kec. Pagedangan, Tangerang	T. 021-5461136 - F. 021-5472924
86	KULIT MURNI ASIA TENGGARA LEATHER TANNING	Jln. Kopo Maja Desa Gabus No. 77 Cikande Serang	T. 0254-400789 - F. 0254-400689
87	LAIMBOCK PRIMA INDONESIA, PT	Jl. Rungkut Industri III/53 Surabaya	
88	LEE COOPER INDONESIA, PT	Jl. RS. Fatmawati Cilandak Barat	T. 021-7667176
89	LENGTAT TANGERANG LEATHERS, CV	Jl. Pembangunan No. 3 RT.001/05, Mekarsari, Nglasari, Tangerang 15129 Banten	T. 021-5621845 - F. 021-5521839
90	LEZAX NESIA JAYA, PT	Jl. Noyokerten Rt.04/Rw. 38 Sendangtirto, Berbah, Sleman, Yogyakarta, 55573	T. 0274-544963 - F. 0274-544965.
91	LEZEN INDONESIA, PT	Jl. Rajawali Blok Industri No. 9 Bestro-Sedati-Sidoarjo	T. 031-8666777
92	MAKMUR JAYA SENTOSA, CV	Jl. Pahlawan III No. 01 Sidoarjo Jawa Timur.	T. 031-8946771
93	MANGUL JAYA, PT	Jl. Cirebon No. 27 Menteng Jakarta	T. 021-3908019
94	MAYUNDA KARTIKA PRATAMA, PT	Rungkut Lor RL IB/8 Surabaya Jawa Timur	T. 031-7881448 - F. 031-7881449
95	MEGA BERKAT KARUNIA, PT	Jl. Griya Agung No. 50 Komplek Griya Inti Sentosa, Sunter Jakarta 14350	T. 021-6404188 - F. 021-653869
96	MOD SYSTEM, PT	Jl. Raya Legok Km 6 Tangerang	T. 021-5421 3327 F. 021-54204903
97	MORICH INDO FASHION, PT	Jl. Raya Karangjati KM. 25 Desa Gembongan - Bergas Semarang Jawa Tengah.	T. 0296-523523 F. 0296-522095
98	NAGASAKI PARAMASHOES INDUSTRY, PT	Jl. Cikini Raya 69 Jakarta	T. 021-335857 - F. 021-335868
99	NIHON PLAST INDONESIA, PT	Jl. Raya Tambun KM 38,2 Tambun Bekasi	021-8807768 - 021-8807151
100	NIKOMAS GEMILANG, PT	Wisma GKBI Fl. 22th, Suite 2208 Jl. Sudirman No.28 Jakarta	T. 021-5741086 - F. 021-5741101
101	OKPOONG INDONESIA, PT	Jl. Pahlawan Blok A2 No.12 Ruko Taman Juanda Bulak Kapal Bekasi Timur - Jawa Barat	T. 021- 88349355 F. 021- 88349618
102	ORIENT CLASSIC FURNITURE, PT	Jl. PTP Ngobo Km.1, Ngrowo, Karangjati, Bergas Semarang Jawa Tengah	T. 0298-521773 - F. 0298-521766
103	OSAGA MAS UTAMA, PT	Kamal Muara 3 No. 2 (Raya Kapuk Kamal) Jakarta	T. 021-6192349 - F. 021-6195262
104	OSHA ASIA, PT	Jl. Kyal Maja No.2 Kebayoran Baru, Jakarta 12120	T. 021-7395555 - F. 021-7253111
105	PACCESS INDONESIA, PT	Jl. Sultan Iskandar Muda Kebayoran Lama Jakarta	T. 021-7697522 - F. 021-7697523
106	PANARUB DWIKARYA, PT	Jl. Benoa Raya Komplek Benoa Mas Blok B No.1 Pabuaran Tumpang Karawaci, Tangerang - Banten	T. 021-5530682 - F. 021-5521947
107	PANARUB INDUSTRY, PT	Jl. Raya Mauk Pasar Baru, Gerendeng Tangerang - Banten	T. 021-5520047 - F. 021-5520046
108	PARKLAND WORLD INDONESIA, PT	Jl. Raya Serang KM 88, Namoi Ilir, Kec. Cikande - Banten	T. 0254-402304
109	PASMAN QQ PT. FORTA LARESE	Jl. Musi No.16 - Jakarta 10150	T. 021-3861018 - F. 021-3849409
110	PEI HAI INTERNATIONAL WIRATAMA, PT	Jl. H. Abdul Wahab Siamin Surabaya	T. 031-5676318 - F. 031-5675670
111	PELITA TOMANG MAS, PT	Jl. Raya Serang Km. 12 Ds. Bundar No.18 Cikupa Banten	T. 021-59612203 - F. 021-59612205
112	PELITA HARAPAN ABADI, PT	Jl. Pancasila I Cicadas, Gunung Putri - Bogor	T. 0251-8674716
113	POU CHEN INDONESIA, PT	Jl. Plaza Lippo Fl. 15th Sulte 1506 Kav 25 Jakarta	T. 021-52906566 - F. 021-52906564
114	PRATAMA ABADI INDUSTRI, PT	Jl. Raya Serpong KM 7 Pakulenan Serpong Tangerang	T. 021-5396140 - F. 021-5396141

Buku Statistik 2010

No	Nama Perusahaan	Alamat Perusahaan/	No.Telp/Fax
115	PRESTASI IDE JAYA, PT	Jl. Raya Industri No. 17 Ds. Betro, Sidoarjo	T. 031-8910135 - F. 031-8911787
116	PRIMA INREKSA INDUSTRIES, PT	Jl. Industri Raya IV Blok AG No. 8 KM. 8 Kal. Bunder,	T. 021-5901939 - F. 021-5901945
117	PRIMARINDO ASIA INFRASTRUCTURE, PT	Jl. Raya Ranca Bolang No. 98 Gedebage Bandung	T. 022-7560555
118	RACHBINI LEATHER, PT	Jl. A. Yani No. 1 Gendangan Sidoarjo Jalm	T. 031-8532020
119	RAFA BUDI SEJAHTERA, PT	Panaitan No. 7 Perum Pelabuhan Tanjung Priok Jakarta	T. 021-4358973 - F. 021-4358973
120	RAJAWALI NUSINDO QQ RAJAWALI TANJUNGSARI, PT	Jl. Raya Trosobo KM 23, Ds. Tanjungasri, Taman - Sidoarjo 61257	T. 031-7883494 - F. 031-7884050
121	RIKKA SHOE TECH, PT	Jl. Gembor Raya, Pasir Jaya Kec. Jatiluwung Tangerang	T. 021-5925578 - F. 021-5925581
122	SAMWOO INDONESIA, PT	Ds. Parung Mulya, Kec. Ciampel, Kab. Karawang Jabar	T. 0267-440720
123	SANIHARTO ENGGALHARDJO, PT	Jl. Majapahit 109 Semarang	T. 024-6720661 - F. 024-6313847
124	SEHO MAKMUR INDUSTRI, PT	Jl. Kebayoran Lama No. 85B Jaksel	T. 021-7224820 - F. 021-72801625
125	SEPATU MAS IDAMAN, PT	Jl. Sukaraja, Desa Pasir Laja, Kec. Sukaraja, Bogor	T. 0251-62678
126	SEPATU SANI, CV	Jl. Abdul Rachman Saleh 17, Malang	T. 0341-792222 - F. 0341-792221
127	SEYON INDONESIA, PT	Desa Cikopo, Kec. Bungursari, Kab. Purwakarta - Jawa Barat	T. 0264-311643 - F. 0264-311820
128	SHENG CHIAO, PT	Kawasan Industri Nambo Jaya RT.01/05 Kel. Nambo Jaya Kec. Karawaci Kodya Tangerang 15112 Prop.Banten	T. 021-5512672 - F. 021-5589787
129	SHYANG YAO FUNG, PT	Jl. Industri Raya IV Blok AE No. 9 Kel Bunder Kec. Cikupa Tangerang Banten	T. 021- 593 06765 F. 021- 59306928
130	SIMONE ACCESSARY COLLECTION, PT	Jl. Raya Cicadas-Desa Cicadas, Kec. Gn. Putri Bogor	T. 021-8670763 - F. 021-8670302
131	SINAR TIMUR INDUSTRINDO, PT	Jl. Raya Serang Km.25.6 Kawasan Industri Benua Permai Desa Cisereh Tiga Raksa, Tangerang 15720	T. 021-595 3355 - F. 021-595 444
132	SINAR UTAMA SEJAHTERA, PT	Tlago Lor, Tlago, Prambanan, Klaten, Jawa Tengah	T. 0274-497415 - F. 0274-497416
133	SPORT GLOVE INDONESIA, PT	Jl. Pembangunan Ds. Mekarsari Neglasari Tangerang	T. 021-5536159
134	SUBURMANDIRI SEJAHTERA, PT	Jl. Abdul Muis No.12 Jakarta 10160	T. 021-7196360 - F. 021-71792674
135	SUKSES JAYA ABADI, CV	DS. Candiharjo, Kec.Ngoro Kab. Mojokerto	T. 0321-819 742 - F. 0321-819654
136	SUN LEE JAYA, PT	Jl. Anyar Lewiunatug Cilireup, Bogor	T. 021-87951938 - F. 021-87951828
137	SUNG HYUNG INDONESIA, PT	Dsn. Pajajaran, Ds. Gunung Gangsir Kec. Beji Kab. Pasuruan Jawa Timur	T. 0343-655318-19 F. 0343-659805
138	SURABAYA NOOR LEATHER, PT	Jl. Rungtut Industri IV No. 16, Surabaya	T. 031-8436673
139	SURYA ANUGRATAMA, PT	Jl. Perancis No. 77 Kec. Kosambi Tangerang	T. 021-55955834
140	SURYA INTRINDO MAKMUR TBK, PT	Komplek Permata Industri E 10-11Waru Sidoarjo	T. 0231-8683888 - F. 0231-8674445
141	SURYA KENCANA, CV	Jl. Magersari Permai Blok. W/23 Sidoarjo - JAWA TIMUR	T. 031-70398552
142	SURYA SUKMANA LEATHERS, PT	Jl. Raya Purwosari Km. 1,4, Ds. Puntir Maropuro Purwosari - Pasuruan, Jawa Timur	T. 0343-611170 - F. 0343-611197
143	SURYANA QQ CV GRAND SHOE INDUSTRY, PT	Jl. Majapahit 34 / 8 Jakarta 10160	T. 021-3452738 - F. 021-3847232
144	TEGUH MURNI PERDANA, PT	Jl. Farmasi no.66 Pasar Ramadhan, Pasar Baru-Tangerang 15112	T. 021-55799881 - F. 021-55799885
145	TJAKRINDO MAS, PT	Jln. Raya Kepatihan No. 168A Meganti Gresik	T. 031-7993818 - F. 031-79915555
146	TOP TORCH INTERNATIONAL, PT	Jl. Ciboleang No. 85 Bandung	T. 022-5430666 - F. 022-5418899
147	TREVI FONTANA, PT	Jl.Industri Raya I Blok H No. 10 E Jatiluwung Tangerang	T. 021-58303252 - F. 021-58303240
148	TRIO PUTRA UTAMA, PT	Gd. Adhi Graha Lt 3, Jl. Jend. Gatot Subroto Kav. 56, Jkt	T. 021-7815380 - F. 021-7827466
149	TS.TECH INDONESIA, PT	EJIP Industrial Park Pilot 7 Di-2 Cikarang Selatan, Bekasi	T. 021-8970944 - F. 021-8970949
150	UNISUC INDUSTRIES, PT	Jl. Raya Bligo 17 (Desa Tungguluan) Candi	T. 031-8962183 - F. 031-8962983
151	UNIVERSAL FOOTWEAR UTAMA INDONESIA, PT	Jl. Industri II Blok G No. 1 Desa Pasir Jaya	T. 021-5900304
152	UTALYA, PT	Jl. Karet Kuningan Gg.21 No. 22D Jakarta	T. 021-5251811 - F. 021-5253311
153	VISION INDONESIA, PT	Jl. Industri Raya III Blok A1 No. 6 RT.12 Rw.05 Kel. Pasir Jaya Kec. Cukupa - Tangerang	T. 021-9204903 - F. 021-9196995
154	VIVERE MULTI KREASI, PT	Graha Vivere 1 st floor, Jl. Letjen S. Parman no.6 Jakarta Barat 11480	T. 021-4365 1568, F. 021-5365 1609
155	WANGTA AGUNG, PT	Jl. Simopohman 144P Surabaya	T. 031-7493308 - F. 031-7481056
156	WEARWEL INTERNATIONAL, PT	Jl. Nusantara 1, No. 19 (KBN) Jakarta 14310 Pelabuhan Tanjung Priok	T. 021-4301348 - F. 021-4393 8971
157	WENDELL INDONESIA, PT	Jl. Terusan Hang Lekir II Kav. W. 45 Simpukr Kebayoran Lama Jakarta 1220.	T. 021-7280 13167 - F. 02739 2053
158	WONEEL MIDAS LEATHERS, PT	Jl. Raya Gembor, Pasir Jaya, Jatiluwung Tangerang	T. 021-5900150 - F. 021-5925455
159	YAMAHATO, CV	Jl. K.H. Moh. Mansyur (dth. Jembatan Lima) Jakarta 11270/Barat	T. 021-6318744 F. 021-6329448
160	YUTU LEPORTS JAYA, PT	Jl. Raya Setu, Ds. Mekanwangi Cibitung Bekasi	T. 021-8251191 - F. 021-8251193
161	YOGYA KARYA ANDINI, CV	Jl. Imogiri Km. 7.5 Wirokerten, Banguntapan, Bantul, Yogyakarta	

Buku Statistik 2010

Tabel 12.17
Table

DAFTAR PRODUSEN ALAT DAN MESIN TERNAK NON RUMINANSIA
LIST OF MANUFACTUR LIVESTOCK MACHINERY NON RUMINANT

No	Nama Perusahaan	Alamat	Telepon
(1)	(2)	(3)	(4)
I SUMATERA UTARA			
1.	PT.CAKRA AGRINUSA	Jl.MT.Haryono 101 ,Medan Sumut	T.(061)-77687645 ,77651007-F. 455 7007.
2.	PT.JATI WAJA	Jl.Dr.Soetomo No.31 B-C,Medan, Sumatera Utara.	T.(061)415 3281, 415 3281, F. 414 8978
3.	CIKAL	Jl.Dr.Mansyur 9B ,Kampus USU, Medan, Sumut	T.(061) 820 1526, F.820 1526
4.	TOP DIESEL	Jl. Pandu No.64/47 ,Medan, Sumatera Utara.	T.(061) 415 0132, 453 5612,F. (061) 453 5701
5.	TOKO 26	Jl. Pandu No.26, Medan,	
6.	PT. AGRINDO RUTAN	Jl.Sisingamangaraja,Km.5.5 No.492 Medan,	T.(061) 786 7393,F.786 7564
II SUMATERA BARAT			
1.	CV. CITRA DRAGON	Sungai Sarik, Kabupaten Padang Pariaman,	T.(0751) 675 633 ; 675 634; F.676 089
2.	CV.DJATI WADJA	Jl. Hangtuah 203B ,Padang	Telep: (0751) 23210; Fax : 33319
III RIAU			
1	PT.YANMARINDO PERKASA	Jl. Riau No.53 A-E, Pekanbaru.	Telep: (0761) 44000 ; Fax : 44154
IV JAMBI			
1.	TOKO BINTANG SELATAN	Jl. Kemakmuran, KualaTungkal, Tanjung Jabung Barat,	Telep. (0742) 21729; Telep. (0742) 22275
3.	'AL BADRU'	Jl. Balai Marga, Kuala Tungkal, Tanjung Jabung Barat,	Telep. (0742) 21303
4.	PD. BINTANG LAUT	Jl. Sam Ratulangi No.04,	Telep: (0741) 22219 ; Fax : 26219
V SUMATERA SELATAN			
1.	PD. SARINA MOTOR	Jl.Jend.Sudirman 49 ^a , Palembang,	T. (0711) 313 414, F.312 226
2.	Ir.RAHMAT M.HARAHAP, MM	Jl.Taman Murni Km.36, No.6, Prabumulih,	Telep: (0713) 325 121. HP : 08127858677
PT. AGRINDO RUTAN	Jl.Kol.H.Burlian Km.8.5, No.54 Palembang,	Telep: (0711) 414 141.Fax : (0711) 411 289	
4.	KUBA SERASAN (Produsen Mesin Tetas)	Jl. Nias Rt.07/Rw.02, Kel. G. Ibul,Prabumulih Timur K.Prabumulih	HP: 08127858677
VI LAMPUNG			
1.	CV. ALSINTAN MUARA	Jl. Jend.Sudirman No.78, Ganjar Agung 14/II,Kodya Metro	Telep: (0725) 44517
2.	CV. KARYA BARU	Jl. Raya Hargomulyo 133, Kab.Sekampung, Kab.Lampung Timur	Telep. (0725) 48950
3.	PT. AGRINDO RUTAN	Jl.Hj.Z A Pagar Alam No.15 ,Gedung Meneng, B. Lampung	Telep : (0721) 773322 Fax : (0721) 773321
VI BANTEN			
1.	PT.CHAROEN POKPHAND IND	Jl. Raya Serang Km.30 ,Balaraja,Tangerang	Telep : (021) 595.1187 Fax : (021) 595.1012 (13)
2.	CV. ALFA PERKASA	Jl. Kisaah Depan SMP.III Serang Pondok Cilegon Indah	Telep.(0254)203407
3.	PT.BINA MITRA USAHA	Jl.Suryakencana No.11A,Pamulang, Tangerang, Banten.	Telep: (021)7422285 Fax :(021)74706636
VII DKI JAKARTA			
1	PT. YAMINDO	Jl.Ir.H.Juanda 42, Jakpus	Telep : (021) 385 8066 , Fax : (021) 381 3814
2	PT.CAKRA AGRINUSA	Jl.H.Samali No.5 ^a ,Pejaten Barat, Jaksel	Telep: (021) 7266 520 , 7110 1264
3.	CV. FADHEL TEKNIK	Jl. Ciledug Raya No.19, Kebayoran Lama,	Telep : (021) 7883 9949
4.	PT.AGRO TUNAS TEKNIK	BPTP Jakarta.	Telep: (021) 629 3708 Fax : (021) 629 7045
5.	PT. AGRINDO RUTAN	Jl.Gajah Mada 156B,	
IX. JAWA BARAT			
1.	PT.HANDAL LESTARI	Pd. Cibubur Blok B6 No.1-2 Jl.Radar AURI Cimanggis Pasar, Depok	Telep : (021) 873 0261 , 537 6784, HP : 0812 8231 777
2.	PT.NALAMBOK KARYA PRATAMA	Jl.Cendana XV/10, Jaka Permai, Jaka Sampurna, Bekasi,	Telep : (021) 884 2693 Fax : (021) 889 4154
3.	WIRA PERDANA MANDIRI	Jl.Sempur Kaer 100B, Bogor, Jawa Barat	Telep : (0251) 323621 Fax : (0251) 377748HP : 081932907985
4.	JIMMY FARM	Gadog I, Cipanas, Jawa Barat	Telep: (0263) 512 310 HP : 081319933922
5.	STM. ALLANAH STEKMAL	Jl. Stekmal No. 4 Cianjur,	Telep: (0263) 261 569
6.	WAIKATO	Jln. Baladewa Raya No.4 Bogor, Jawa Barat	Telep: (0251) 318850
7.	PD. BUDI KARYA	Jl. Banceuy No.104, Bandung, Jawa Barat	Telep : (022) 423 1163 Fax : 423 3322
8.	CV. DIANTIKA TEKNIK UTAMA	Jl. Galot Subroto, Cg.Maleer Timur 1 No.44/113, Bandung	Telep. (022)730 1030 , Fax. (022) 731 1158
9.	PD. AMAN DIAYA	Jl. Gurame No. 15,Bandung, Jawa Barat.	Telep. (022) 730 6751
10.	CV. MISSOURI	Jln. Malabar 43 Bandung, Jawa Barat	Telep:(022)7305323 Fax. (022)7303715
11.	PERUSAHAAN TIMBANGAN "LF"	Jl.Jend.Sudirman No.318-320 Bandung.	Telep. (022) 626 2117; F. 624 4778
12.	PT.RIZANDI Eng. & Feed Mill Machinery	Jln. Com Ud. Supadyo No.29 Jatayu No. 29 Bandung (40174)	Telep: (022) 6073860; 6014256
13.	DAYA KARYA	Jl. Fatahillah No.203,Kec. Wenu, Kab.Cirebon,	Telep:(0231)320023
14.	PT. BAHAGIA JAYA	Jl.Raya Sukabumi 58 Ciawi-Bogor;	Telep.0251-8240,875;

Buku Statistik 2010

No (1)	Nama Perusahaan (2)	Alamat (3)	Telepon (4)
X. JAWA TENGAH			
1.	SMKN.V. SEMARANG (Produsen)	Jl.Simpang Lima, Semarang, Jawa Tengah	Telp :024)8311532
2.	TK.SEMARANG DIESEL (Distributor)	Jl. H.A.Salim Ruko THD,Blok B No. 01-02, Semarang, Jawa Tengah	Telp : (024) 355 4777 ; Fax : 354 5400
3.	UD. MATAKA CINDO (Produsen)	Jl.Ry Banjaran Balmoa Km.2.5 , Karangmangu, RT15/04,Tanub-Tegal	Telp. (0283)443552; HP. 08122780131
4.	PT. AGRINDO RUTAN (Distributor)	Jl.Jend.Sudirman 374 Semarang, Jawa Tengah.	Telp: (024) 760 6837 ; Fax : (061) 761 5358
5.	CV.SUPRA (Produsen)	Jl. Sawangan Km.1 Blabak, Magelang, Jawa Tengah.	Telp: (0293) 782 457;Fax : (0293) 586 574
6.	BUDI MUKTI (Produsen)	Jln. Raya Kartasura (Jl.Ahmad Yani) Km.8, Pabelan, Kartasura	Telp: (0271) – 724 813 ; Fax : (0271) 732 123
7.	WIDODO (Produsen)	Jln. Segaran Baru RT.04/XI No.4*Purwoyoso – Ngalian,Semarang	Telp: (024)- 7624340;8122523532
XI JAWA TIMUR			
1.	HAES BROTHERS (Produsen)	Jl. May.Jen.Sungkono, Darmo Park, Blok 2 No. 7-8, Surabaya,	Telp: (031) 567 2634
2.	CV. ANDHKA PRIMAFEED (Distributor)	Ir. Ruly Hardianito,	HP. 081334717787
3.	TK. ANGKASA MESIN (Distributor)	Jl.Kedjungdoro No.157,Surabaya	Telp: (031) 545 6090 ;Fax : 5456092
4.	PT.AGRINDO RUTAN (Distributor)	Jl. Ikan Dorang No.7, Surabaya, Jawa Timur	Telp: (031) 355 0191;Fax : (031) 353 6977
5.	PT.ADI SETYA UTAMA JAYA	Jl. Kalimas Timur 146 Surabaya.	Telp. (031) 352 1640
XII YOGYAKARTA			
1.	TIRTO HARTONO (HTN) (Produsen)	Jl.Sugeng Jeroni No.63/AX, Yogyakarta.	Telp :0274)381264 ; 381269
2.	U.D.REKAYASA	Jl.Kaliurang Km.16,2 Pakem, Sleman, Yogyakarta	Telp: (0274) 895 185 ; Fax : (0274) 897 069
3.	PT. TOKO MESIN MEKSINDO	Jl. Puntadewa VII/ K 12 Malang,Jawa Timur	Telp: (0341) 777 0016 ; HP : 081 233 86185
XIII BALI			
1.	UD. YANMAR BALI (Distributor)	Jl. Dr.Soetomo No.107, Denpasar - B a l i	Telp: (0361) 434736 ;Fax : 434736
2.	PT. ASOKA (Produsen)	Jln. Pulau Batam No. 41 Tabanan – Bali	Telp: (0361) 811 685
XIV KALIMANTAN TIMUR			
1.	CV. SUBUR REJEKI ABADI JAYA	Jl.Gajah Mada No.67 (Pasar Pagi), Samarinda,	Telp: (0541) 200 020 ; Fax : 733 653
XV KODYA BALIK PAPAN			
1.	PT.BAKARIZKI DINAMIKA (Distributor)	Jl.Letjen Suprpto 07* No.13,Kodya Balikpapan	Telp: (0542) 422 947 ; Fax : 422 947
XVI KALIMANTAN SELATAN			
	TK. ANGKASA	Jl. Niaga Timur No.31,Banjarmasin,	Telp: (0511) 54 329;Fax : 54 919
XVII KALIMANTAN BARAT			
1.	PD.SINAR TEKNIK (Distributor)	Jl.Serayu No.45-47; Pontianak,	Telp: (0561) 734 776;Fax : 734 776
XVIII SULAWESI SELATAN			
1.	CV. ANDY'S(Produsen)	Jl. Lamarukddani No.1 Pangkajene, Pangkep,	Telp: (0410) 323 264;Fax : (0410) 212 22
2.	Fa. ALAOE TAPPARENG	Jl.Kalimantan No.36, Makassar,	Telp:(0411)321677;Fax : 311405
3.	PT. AGRINDO RUTAN	Jl.AP. Pettarani No.110, Makassar	Telp: (0411) 452 051;Fax : (0411) 452 153
XIX SULAWESI UTARA			
1.	UD. MUTIARA	Kompleks Pertokoan ,Terminal KerombasBlok A No.4 Manado	Telp: (0431) 821 712; 821 711.
2.	PT. HASJRRAT ABADI	Jl.Sisingamangaraja No.09,Manado, Sulawesi Utara	Telp:(0431)852217;Fax : 852217
3.	CV. JASA MURNI	Jl. Raya Tataan I ,Lingk.II No.422,Tataan I, Tondano,	Telp:(0431)3329419
XX NUSA TENGGARA BARAT			
1.	KUBOTA BARU	Jl. Sandubaya No.18-19 C, Nusa Tenggara Barat	Telp: (0370) 674 286
XXI AMBON			
1.	PT. DUTA YANMAR JAYA	Jl. Sultan Baabullah No.08, Ambon, Maluku	Telp: (0911) 54447-48; Fax : 348099



Tabel 12.18
TableALAMAT LABORATORIUM KESMAVET
ADDRESSES OF PUBLIC HEALTH LABORATORY VETERINER

No.	Nama Laboratorium	Alamat	Telp./Fax
1	Balai Pengujian Mutu Produk Peternakan (BMPMP)	Jl. Pemuda No. 29 A Kota Bogor	0251- 8353712/ 8353712
2	Balai Besar Veteriner Wates	Jl. Raya Jogja - Wates Km 27 Jogjakarta	0274-773168, 773354
3	Balai Besar Veteriner Maros	Jl. Dr. Samratulangi, Kabupaten Maros, Sulawesi Selatan	0411-371105, 372257
4	Balai Besar Veteriner Denpasar	Jl. Raya Sesetan No. 266 Denpasar 3322	0361-720862, 720615
5	Balai Penyidikan & Pengujian Veteriner Reg. I Medan	Jl. Binjai KM 7 Medan 20127	061-8452253/ 8489911
6	Balai Penyidikan & Pengujian Veteriner Reg. II Bukittinggi	Jl. Raya Bukittinggi-Payakumbuh KM 14 Baso Agam Sumatera Barat	0275-228300/ 228290
7	Balai Penyidikan & Pengujian Veteriner Reg. III Bd Lampung	Jl. Untung Surapati No 2 Labuhanratu Kedaton Bandar Lampung 35142	0721-701851/ 772894
8	Balai Penyidikan & Pengujian Veteriner Reg. V Banjarbaru	Jl. Ambulung No 20 Loktabat Banjarbaru 70712 Kotak pos 1051	0511- 4772249/ 4773249
9	Balai Penyidikan & Pengujian Veteriner Subang	Kampung wera, Desa Dangdeur, Kecamatan Subang, Kabupaten Subang	(0260) 7423178
10	Laboratorium Kesmavet Dinas Kesehatan Hewan dan Peternakan Provinsi Aceh	Jl. Sultan Iskandar Muda No.3 Banda Aceh	0651- 7559090, 7559050/ 7559096
11	Laboratorium UPT Kesmavet Dinas Peternakan dan Kesehatan Hewan Provinsi Sumatera Utara	Jl. Jend. Gatot Suboto KM 7 No. 255	061-8474976/ 8461436
12	Laboratorium UPTD Balai Laboratorium Kesehatan dan Klinik Hewan Dinas Peternakan Sumatera Barat	Jl. Rasuna Said No. 68 Padang 25129	0751-28077, 28060/ 28060
13	Laboratorium Kesmavet UPTD Balai Laboratorium Veteriner dan Klinik Hewan (BLVKH) Dinas Peternakan dan Kesehatan Hewan Provinsi Riau	Jl. Pattimura No. 2 Pekanbaru 28126	0761- 44341/ 44342
14	UPTD Lab Keswan dan Kesmavet Dinas Pertanian, Kehutanan dan Peternakan Provinsi Kepulauan Riau	Jl. Tanjung Uban, Kelurahan Toa Paya, Kecamatan Toa Paya	0771-7447111/7447222
15	Balai Laboratorium Keswan dan Kesmavet Dinas Peternakan dan Kesehatan Hewan Provinsi Jambi	Jl. Kapten A. Bekanuddin No. 188 Jambi 36129 PO.BOX 74	0741- 63736/ 64585
16	UPT Laboratorium Kesmavet Dinas Peternakan dan Kesehatan Hewan Provinsi Bengkulu	Jl. Mahoni No. 25 Bengkulu	0736-3417172
17	UPT Balai Pengembangan Peternakan dan Pelayanan Kesehatan Hewan (UPT BP3KH0 Dinas Pertanian dan Peternakan Proinsi Banten	Jl. Raya Cilegon Km.4 drangong-Serang	0254 220165/ 211450
18	Balai Penyidikan Penyakit Hewan dan Kesmavet (BPPHK) Dinas Peternakan Provinsi Jawa Barat	Jl. Raya Tangluban Perahu km. 22, Cikole Lembang	022-70822322, 2785715
19	UPT Laboratorium Kesmavet DKI Jakarta Dinas Kelautan dan Pertanian Provinsi DKI Jakarta	Jl. Raya Bambu Apus-Cipayang Jakarta Timur 13890	021- 8455748, 8455751/ 8455753
20	Balai Pelayanan Kesehatan Masyarakat Veteriner (Bapel Kesmavet) Dinas Peternakan dan Kesehatan Hewan Pemerintah Provinsi Jawa Tengah	Jl. Cendana No. 11 Boyolali Jawa Tengah	0276- 321036/ 321300
21	UPTD Balai Pengembangan Bibit Pakan Ternak dan Diagnostik Kehewan (BPBPTDK) Dinas Pertanian Provinsi D.I.Yogyakarta	Jl. A Gondosuli No 2 Yogyakarta 55165 dan Seksi Diagnostik Kehewan : Sumberagung, Jetis, Bantul DIY	0274-7102133/ 0274-552241
22	Balai Laboratorium dan Rumah Sakit Hewan Dinas Peternakan Provinsi Jawa Timur	Jl. Jend. A. Yani No. 202 Surabaya	0318- 287165
23	UPT Laboratorium Kesehatan Hewan di Malang Dinas Peternakan Provinsi Jawa Timur	Jl. Raya Pakis Jajar PO BOX 03 Pakis Malang 65154	0341- 791182
24	UPT Laboratorium Kesehatan Hewan di Tuban Dinas Peternakan Provinsi Jawa Timur	Jl. Mojopahit No. 100 Tuban	0356- 321325/ 329242

No.	Nama Laboratorium	Alamat	Telp./Fax
25	Laboratorium Kesehatan Hewan dan Kesehatan Masyarakat Veteriner Provinsi Kalimantan Barat	Jl. Adi Suctpto No. 48 Pontianak Kalimantan Barat	0561- 584365/ 584394, 736144
26	Laboratorium Penyidikan dan Pengujian Veteriner Dinas Pertanian dan Peternakan Pemerintah Provinsi Kalimantan Tengah	Jl. Cilik Rihut Km. 3,5 Palagkaraya	0536- 3224162
27	UPTD Laboratorium Kesehatan Hewan dan Kesehatan masyarakat Veteriner Dinas Peternakan Provinsi Kalimantan Timur	Jl. Ir. H Juanda no. 218 Kelurahan Air Putih Kecamatan Samarinda Ulu kota Samarinda Provinsi Kalimantan Timur	0541-731652, 761384
28	UPTD Balai Rumah Sakit Hewan dan Laboratorium Veteriner Dinas Peternakan dan Kesehatan Hewan Provinsi Nusa Tenggara Barat	Jl. Wisata No. Banyumulek-Kediri Lombok Barat	0370- 6657849
29	UPT Veteriner Dinas Peternakan Provinsi NTT	Jl. Timor Raya Km 7 Kupang NTT	0380- 833360
30	UPTD Pengujian Mutu Produk Peternakan Dinas Peternakan dan Kesehatan Hewan Provinsi Sulawesi Selatan	Jl. Dg Ngeppe No. 12 Makasar	0411- 872158
31	Lab. Kesmavet Prov. Gorontalo	Jl. Taman Pendidikan, Kec. Bone Bolango	0435-830871
32	Balai Klinik Hewan dan Laboratorium Keswan/Kesmavet Dinas Perkebunan dan Peternakan Provinsi Papua	Jl. Raya Entrop No. 53 Entrop Jayapura	0967- 521802
33	Laboratorium Keswan dan Kesmavet Dinas Peternakan dan Tanaman Pangan kota Tarakan	Jl. Damai RT 16 Kel. Karang Anyar Pantai, Kecamatan tarakan Barat, Kota Tarakan 77111	0551- 35532
34	Laboratorium Kesmavet Kota Balikpapan-Kalim	Jl. Kariangau RT 31 No.55, Kel. Batuampar, Kec. Balikpapan Utara, Kotak Pos 76126	0542-763689/ 763909
35	Laboratorium Keswan dan Kesmavet Tipe C Dinas Peternakan Kabupaten Mimika	Jl. Sosial No.1 Timika Mimka Papua	0901- 322150
36	Laboratorium Kesmavet Dinas Pertanian Kota Metro	Jl. Jenderal Sudirman No 155 Kota Metro Lampung	0725- 41544/ 42477
37	Laboratorium Keswan Dinas Peternakan Provinsi Bali	Jl. Angsoka No. 14 Denpasar	



Tabel 12.19
Table

DAFTAR UNIT USAHA YANG TELAH MEMPEROLEH NOMOR KONTROL VETERINER (NKV)
LIST OF BUSSINESS UNITS THAT HAVE NKV

NO.	NAMA UNIT USAHA	USAHA	ALAMAT	NO. NKV	LEVEL NKV
I DKI JAKARTA					
1	Korin Hub, PT	Imporir	Jl. Dermaga TPI Baru, Muara Angke, Pluit, Penjaringan, Jakarta Utara	ID.317501.1	II
2	Makro Indonesia, PT	Imporir	Jl. Lingkar Luar Selatan Kav. 6 Ciracas, Jakarta Timur	ID.317202.2	II
3	Indoboga Jaya Makmur, PT	Imporir	K.I. Perikanan Perum Prasarana Samudra, Jl. Cumi Raya No. 3 Muara Baru Jakarta Utara	ID.317501.3	II
4	Westside Agritama, PT	Imporir	Jl. Pulo Ayang Raya Blok JJ-09 Kawasan Industri Pulo Gadung, Jakarta Timur	ID.317209.4	II
5	Andrawina Praja Sarana, PT	Imporir	Medco Building 2, Jl. Ampera Raya No. 24 4th Floor Cilandak, Jakarta Selatan	ID.317208.5	III
6	Alas Malang Cemerlang, PT	Imporir	Jl. Muara Karang Blok B Selatan No. 40 Pluit, Penjaringan Jakarta Utara	ID.317501.6	III
7	Karya Jaya P. U. PT	Imporir	Wisma Nugraha Santana, Jl. Jend. Sudirman Lt. 7 Suite 707, Jakarta	ID.317501.7	II
8	Kartika Eka Dharma, PD	RPU	Jl. Swedarma Raya No. 69 Srengseng Kembangan, Jakarta Barat	RPU.31.7401.08	I
9	Sojitz Indonesia, PT	Imporir	Tanjung Barat Indah Blok L/5 Jakarta Selatan	ID.31.7208.09	III
10	Nuansa Alam Abadi, PT	Imporir	Gd. Diamond Lt. III, Jl. Pasir Putih Raya Kav. 1 Ancol Jakarta Timur	ID.317503,10	II
11	Diamond Cold Storage	Imporir	Jl. Pasir Putih Raya Kav. 1 Ancol Jakarta Timur	ID.317501,11	II
12	Anzindo Gratia Intern. PT.	Imporir	Gd. Menara Jamsostek Lt. IV Jl. Jend. Gatot Subroto Kav. 38 Jakarta Selatan	ID.317403,12	I
13	Indoguna Utama	Imporir	Jl. Taruna No. 8 Pondok Bambu, Jakarta Timur	ID.31.7231,13	I
14	Mutiara Gulong Makmur, PT	Imporir	Jl. Pakin Komplek Mitra Bahari Blok F/3 Jakarta Utara	ID.31750,14	III
15	Saranakulina Intsejahtera, PT	Imporir	Jl. Suryopranoto 1-9 Blok A-15 Jakarta	ID.317231.15	II
16	Pluit Cold Storage, PT	Imporir	Jl. Muara Karang Blok B Selatan No. 40 Pluit Penjaringan Jakarta Utara	ID.317501.16	II
17	Indopangan Sarana Prima, PT	Imporir	Jl. Peternakan Raya Jembatan Genit Gg. Semut No. 12 Kapuk Jakarta Barat	ID.317403,17	III
18	Puskopal Almabar	Imporir	Jl. Tabeh Raya No. 19 Komplek TNI AL Sunter Kelapa Gading Barat, Jakarta Utara	ID.317501.18	III
19	Multi Pangan Lestari, PT	Imporir	Jl. Abdul Muis No. 34 Jakarta Pusat	ID.317101,19	III
20	Gita Putra Abadi, PT	Imporir	Jl. Mangga Dua Raya Komplek. Mangga Dua Plaza Blok N-18 Lt 1-3 Jakarta Utara	ID.317501,20	II
21	Aneka Sarana Niaga, PT	Imporir	Ruko Sunter Nirwana Asri, Jl. Sunter Paradise 23 Blok J-1 No. 16 Jakarta Utara	ID.317501,21	III
22	Bumi Maestro Ayu, PT	Imporir	Jl. Raya duren III No. 11 Jaksel	ID.317341,22	II
23	Gourment Indonesia, PT	Imporir	Jl. Batu Wadas No.87 Condel Jakarta Timur	ID.317230,23	II
24	Lentera Dunia, PT	Imporir	Jl. Gedong Panjang II No. 5 A-B (d/h Arabika) Jakarta Barat	ID.317411,24	III
25	Anzindo Gratia Intern. PT.	Imporir	Gd. Menara Jamsostek Lt. IV Jl. Jend. Gatot Subroto Kav. 38 Jakarta Selatan	ID.317403,25	II
26	Lopilop Karya Gemilang, PT	Imporir	Jl. Cempaka Putih Raya No. B. 42 Jakarta Pusat	ID.317505,26	III
27	4D Imek Indonesia, PT	Imporir	Ruko Mutiara Taman Palem Blok D1/1 Cengkareng Timur Jakarta Barat	ID.317403,27	III
II JAWA BARAT					
1	Canning Indonesia Product, PT	Imporir	Jl. Tanjung Udik No. 2 Kec. Gunung Putri, Kab. Bogor	ID.320119,001	III
2	Elders Indonesia, PT	RPH	Jl. Agatis Lingkar Luar Kampus IPB Darmaga, Kab. Bogor	RPH.320106,001	II
3	Nuyan Farm, PT	RPU	Kp. Cikaret RT. 04 RW 01 Ds. Sukameju, Kec. Cianjur, Kab. Cianjur	RPU.320320,001	II
4	Sinar Daging Perdana, PT	RPH	Jl. SMP I Kampung Menan, Ds. Sukameju, Kec. Jonggol, Kab. Bogor	RPH.320117,002	III
5	Bina Mentari Tunggal, PT	RPH	Dusun Kallangsana RT. 006 RW 001, Ds. Kallangsana Kec. Kalijati, Kab. Subang	RPH.321308,003	I

Buku Statistik 2010

NO.	NAMA UNIT USAHA	USAHA	ALAMAT	NO. NKV	LEVEL NKV
6	Sukanda Jaya	Impor tir	Kawasan Industri MM 2100 Jl, Irian Jaya Blok FF No.2 Cibitung Bekasi	ID.3216071.002	II
7	Jayagiri PS	RPU	Jl. Cipaganti 45 A Bandung	ID.327324.002	III
8	Mitra Sarana Purnama, PT	Impor tir	Jl. Indofama RT. 01/07 Arteri Tol Cibitung	ID.321607.003	II
9	Star Food, PT	RPU	Jl. Branta Mulia Kp. Kambing RT. 004/07 Citeureup, Kab. Bogor	RPU.327324.002	II
10	San Miguel PF Indonesia, PT	Impor tir	Jl. Raya Bogor KM 37 Sukamaju, Sukmajaya Depok	ID.327603.004	III
11	Bina Mentari Tunggal, PT	TPD	Jl. Industri Utama Blok RR II F-g Kawasan Industri Jababeka II Kab. Bekasi	ID.3212	II
12	Indojafabeef Sarana	Impor tir	Jl. Industri Utama Blok RR II F-g Kawasan Industri Jababeka II Kab. Bekasi	ID.3214	II
13	Sumber Laut Perkasa	Impor tir	Jl. Raya Jonggol No. 65	ID.3215	III
14	Cahaya Sakti Utama, PT	Impor tir	Jl. Raya Jonggol No. 65	ID.3216	III
15	Madusari Nusa Perdana, PT	Impor tir	Jl. Jababeka VII Blok J No. 50, Kawasan Industri Cikarang, Kab. Bekasi	ID.3217	II
16	Lentera Nusa Buana, PT	Impor tir	Jl Kebantenan Raya No., 68 A Ds. Jatiasih Kec. Jatiasih Kota Bekasi	ID.3218	III
III D.I. YOGYAKARTA					
1	RPH Ngampilan	RPH	Ngampilan, Kota Yogyakarta	B.347109.11	B
2	RPA Royan Chicken Processing	RPU	Sorosutan, Umbulharjo, Kota Yogyakarta	11.347104.B	B
3	RPH Mancasan	RPH	Condongcatur, Depok, Sleman	B.340407.12	B
4	RPA Aneka Usaha	RPU	Grojokan, Pandowoharjo, Sleman	15.347205.B	B
IV JAWA TIMUR					
1	Sukanda Djaya, PT	Impor tir	Jl. Rungkut Industri III/49 A Surabaya	ID.3578070.008	II
2	Ciomas Adisatwa, PT	RPU	Ds. Semambung, Wonoayu, Sidoarjo	RPU.3515090,003	II
3	Ciomas Adisatwa, PT	TPD	Ds. Semambung, Wonoayu, Sidoarjo	TPD.3515090,002	II
4	Sido Raya Utama. CV	Impor tir	Ds. Greges, Asem Rowo, Sby	ID.3578270,007	II
5	Fedoratama Mukti Jaya	Impor tir	Jl. Kalianak 51-15 Surabaya	ID.3578270,005	II
6	Pangansari Utama, PT	Impor tir	Jl. Kalianak Barat 73 B	ID.3578270,006	II
7	Westside Agritama, PT	Impor tir	Jl. Rungkut Industri VIII/32 Kwsn Industri Rungkut	ID.3578050,001	II
8	Jangkar Nusantara Megah, Pt	TPD	Ds. Bambe, Driyorejo, Gresik	TPD.352502,009	II
V KALIMANTAN BARAT					
1	Putra Sejati, CV	Impor tir	Kompl. Perumahan Lestari II B5, Jl. Sungai Raya Dalam Pontianak	ID6104060,001	II
VI SULAWESI SELATAN					
1	Harco UD.	RPU	Jl. KS Tubun No. 4 Makasar	RPU.7371010002.0	II
VII LAMPUNG					
1	Ciomas Adisatwa, PT	RPU	Jl. Raya Negeri Sakti Km. 12 Kec. Gedung Talaan, Kec. Pasawaran	12-1801130-A	A
2	Batanghari	RPH	Ds. Banjarejo, Kec. Batanghari, Lampung Timur	D-180270-37	D



Tabel
Table 12.23ALAMAT PABRIK PAKAN TAHUN 2009
ADDRESSES OF FEEDMILL 2009

NO	PROVINSI	NAMA PABRIK PAKAN	ALAMAT	TELP / FAX
I.	SUMATERA UTARA	1. PT. Charoen Pokphand Indonesia 2. PT. Mabar Feed Indonesia 3. PT. Gold Coin Indonesia 4. PT. Cargill Indonesia 5. PT.Indojaya Agrinusa 6. PT. Growth Pakanindo Indonesia 7. PT. Allegrindo Nusantara 8. PT. Kim Star Nusantara 9. PT. Feedmill Indonesia	Jl. P. Sumbawa No. 5 KIM Medan Jl. Medan Belawan Km. 9 - Medan Jl. P. Ball No. 2 KIM Medan Jl. Medan TJ. Morawa Km.13,5 Dall Serdang Jl. Medan TJ. Morawa Km.12,5 Dell Serdang Jl. P. Sulawesi KIM-Medan Jl. Veteran No. 16F/48 Medan Jl. P. Nies Mas Selatan Kaw. Industri Medan II Medan Jl. P. P. Tanah Masa KIM II, Dell Serdang	Telp (061) 6852288,06852282 Telp (061) 6851244 / Fax (061) 6851233 Telp (061) 6855127 Telp (061) 7941333, 7941222 / Fax (061) 7946465 Telp (061) 7940211 / Fax (061) 940223 Telp (061) 6852858 Telp (061) 7940033, 7940034 / Fax (061) 7940035 Telp (061) 6871234 Telp (061) 6871107 / Fax (061) 6871569
II.	SUMATERA BARAT	1. PT. Multiphala Agrinusa	Kaw. Industri Padang Kav. N.S. No 10 Padang Pariaman	Telp (0751) 484595
III.	LAMPUNG	1. PT. Sentraprofeed Intarmitra 2. PT. Japfa Comfeed 3. PT. Sierad Produce 4. PT. Vista Grain	Jl. Soekarno Hatta Km.6,5 Bandar Lampung Jl. Ir. Sutami Km.18,2 Tanjung Bintang, Lampung Selatan Jl. Ir. Sutami Km. 12 Tanjung Bintang, Lampung Selatan Jl. Yos Sudarso No. 257 Bandar Lampung	Telp (0721) 269801, 269828 / Fax (0721) 269838 Telp (0721) 486067, 350536 Telp (0721) 351175 Telp (0721) 486046, 467198, 465955, 467831, 482281, 474476 / Fax (0721) 486638
IV.	BANTEN	1. PT. Charoen Pokphand Indonesia 2. PT. Cheil Jedeng Superfeed 3. PT. Japfa Comfeed Indonesia 4. PT. Sierad Produce 5. PT. Wonokoyo Jaya Kusuma 6. PT. Bintang terang Gemilang 7. PT. Cargill Indonesia 8. PT. Kartamulya Sari Pakan 9. PT. Cibadak Indah Sari Farm 10. PT. Satwa Boga Sampurna 11. PT. New Hope Indonesia 12. Ayam Manggis	Jl. Desa Cangkudu, Kec. Balaraja, Tangerang Jl. Lanud Gorda, Desa Julang, Cikande, Serang Jl. Raya Serang Km. 14,2 Cikupa, Serang Jl. Raya Serang Km. 30, Balaraja, Tangerang Jl. Raya Rangkas Bitung Km. 2 Cikande Serang Jl. Raya Rangkas Bitung Km. 3,2 Cikande, Serang Kawasan Industri Modern, Cikande, Serang Jl. Raya Serang Km. 80 Serang-Banten Desa Carlingin, Kec. Legok, Tangerang Desa Cibadak, Kec. Cikupa, Tangerang Jl. Raya Serang Km.32, Balaraja, Tangerang	Telp (0254) 400680 / Fax (0254) 400659 Telp (021) 5961888 / Fax (021) 5960953 Telp (021) 5953686 / Fax (021) 5950154 Telp (0254) 403333 / Fax (0254) 400602, 403661 Telp (0254) 403240 / Fax (0254) 403129 Telp (0254) 400417, 400418 / Fax (0254) 400603 Telp (0254) 281760, 281762 / Fax (0254) 281761 Telp (021) 5814148 Telp (021) 5533774 / Fax (021) 5533774
V.	DKI JAKARTA	1. PT. Charoen Pokphand Indonesia 2. PT. Hogindo Feedmill 3. PT. Malindo Feedmill 4. PT. Citra Ina Feedmill	Jl. Ancol Barat VIII/No.1, Jakarta Utara Jl. Raya Cilincing-TJ. Prtok Jl. Raya Cakung Cilincing Km.3,5 Jakarta Timur Jl. Suci Km.24, Kp. Susukan, Pasar Rebo, Jakarta Timur	Telp (021) 6909958, 6919999 / Fax (021) 5448709 Telp (021) 4355901 / Fax (021) 4355895 Telp (021) 7228363 / Fax (021) 4612206 Telp (021) 6400844 / Fax (021) 6413748

NO	PROVINSI	NAMA PABRIK PAKAN	ALAMAT	TELP / FAX
VI.	JAWA BARAT	1. PT. Japfa Comfeed Indonesia 2. PT. Sinta/Prima Feedmill 3. PT. Universal Agribisnisindo 4. PT. Gold Coin Indonesia 5. PT. Metro Inti Sejahtera 6. PT. Cargill Indonesia 7. PT. Farmindo Utama 8. PT. Welgro Feedmill	Jl. Buyut No.880/27 Cirebon Jl. Raya Narogong, Limusnunggal, Cileungsi-Bogor Jl. Raya Narogong Km.14, Bantar Gebang, Bekasi Jl. Raya Bekasi Km.28, Desa Medan Satria-Bekasi Jl. Raya Bekasi Km.28, Medan Satria-Bekasi Barat Jl. Raya Tanjung Udik, Gunung Putri-Bogor Jl. Pangkalan Batu No.9-Bogor Jl. Kamp.Gudang, Citeureup, Bogor	Telp (0254) 204597 Telp (0251) 5480959, 5331347 Telp (021) 8250277/ Fax (021) 8250284 Telp (021) 8842445 / Fax (021) 8842085, 8840852 Telp (021) 8840807 / Fax (021) 8842895 Telp (0254) 400417, 400418 / Fax (0254) 400803 Telp (0251) 3861729 Telp (021) 8752551 / Fax (021) 8752553
VII.	JAWA TENGAH	1. PT. Charoen Pokphand Indonesia 2.PT. Multiphala Agrinusa 3. PT. Cargill Indonesia	Jl. Raya Semarang Demak Km.8, Genuk, Semarang Jl. Raya Sragen Km.4,5 Sidoharjo, Sragen Jl. Walisongo 395 A, Km. 9,6, Tugurejo, Semarang	Telp (024) 8580235 / Fax (024) 8581362 Telp (0271) 892651, 890609 / Fax (0271) 890608 Telp (024) 8664212
VIII.	JAWA TIMUR	1. PT. Charoen Pokphand Indonesia 2. PT. Japfa Comfeed Indonesia 3. PT. Sierad Produce 4. PT. Wonokoyo Jaya Corporindo 5. PT. Cheil Jedang Indonesia 6. PT. Blintang Terang Gemilang 7. PT. Cargill Indonesia 8. PT. Malindo Feedmill 9. PT. Gold Coin Indonesia 10. PT. Wirfite Sekti 11. PT. Panca Patriot Prima 12. PT. Superindo Jaya Makmur 13. Rasta Rapma Anugerah 14. PT. Cheil Jedang Jombang 15. Inkud Setwa Nusantara 16. UD. Seta Kencana 17. PT. New Hope Jawa Timur	Jl Raya Surabaya-Mojokerto Km.26 Sidoarjo Jl. HRM Mangundiprojo Km.3,5 Sidoarjo Jl. Raya Sidoarjo, Ploso.Wonoayu, Sidoarjo Jl. Taman Bungkul 1-7 Surabaya Jl. Raya Arjosari Km.9 Kec. Rajoso, Pasuruan Jl. Raya Tebel Km.3,8 Gedangan, Sidoarjo Desa Cangkringmalang, Beji, Pasuruan Desa Sumberame,Kec.Wringinanom Km.37-Gresik Margomulyo Industri Kav.G 1-3 Surabaya Jl. Rungkut Industri III/48-B Surabaya Jl.Muncul Industri II/No.11 Gedangan-Sidoarjo Jl. Raya Narogong Km.1 Bantar Gebang Sidoarjo Jl. Raya Mojoagung-Jombang Km.2 Kab. Jombang Ds. Sumberteguh, Kec. Kudu, Kab. Jombang Jl. Raya Sewunggaling No. 162, Desa Jamundo, Kec. Taman, Kab. Sioarjo, Jatim.	Telp (031) 8972992 Telp (031) 8921961 Telp (031) 8852804, 8852806 / Fax (031) 8852802 Telp (031) 2956000 / Fax (031) 55679655 Telp (0343) 482333 / Fax (0343) 482768 / 482788 Telp (031) 8913612 / Fax (031) 8918438 Telp (031) 856034, 856035 Telp (031) 892385, 8972367 / Fax (031) 8971378 Telp (031) 45464, 46367 Telp (031) 810138, 812648 Telp (031) 8543701 / Fax (031) 8543639 Telp (031) 7483288, 7483289 / Fax (031) 7483290
IX.	KALSEL	1. Multiphala Agrinusa	Jl. A. Yani Km 35,5 Desa Nusa Indah, Kec. Bati-bati Kab. Tanah Laut, Kalimantan Selatan	Telp (02512)26267 / Fax (0512) 26266
X.	SULSEL	1. PT. Japfa Comfeed Indonesia 2. PT. Cargill Indonesia 3. PT. Charoen Pokphand Indonesia	Jl. Prof. Dr. Ir. Sutarni Makassar Jl. Kapasa Raya No. 22, Kel. Bira, Kec. Tamalanaea, Makasar Makasar-Sulsel	Telp (0411) 514365, 510140
	Total	62		

Ket : 1. Berlian Unggas Sekti diambil alih oleh Cargill dengan alamat sama
2. Central Proteina Prima Jawa Tengah menjadi Charoen alamat sama



Statistik Peternakan 2010 diterbitkan oleh
KEMENTERIAN PERTANIAN REPUBLIK INDONESIA
DIREKTORAT JENDERAL PETERNAKAN

ISBN : 978-979-628-016-2

Jl. Harsono RM No.3 Gedung C Lantai 6-9 Ragunan
Pasar Minggu - Jakarta Selatan 12550 Telp. 021 7815580 - 83
Email : webmaster@ditjennak.go.id

