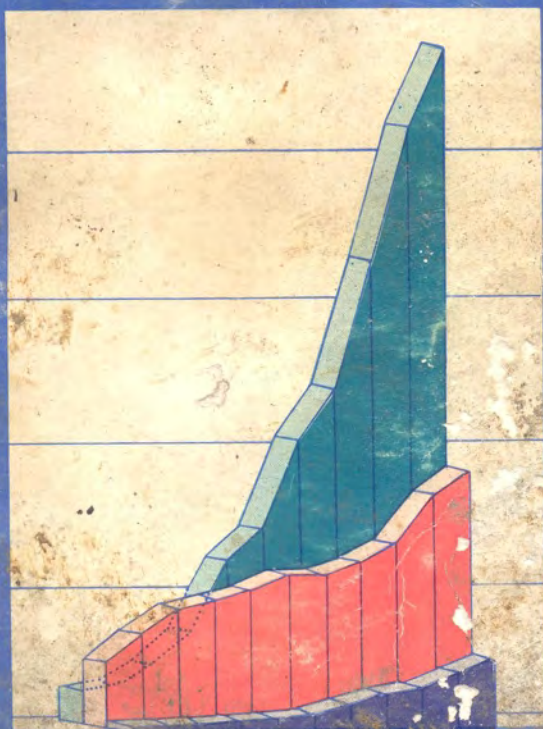


BUKU STATISTIK PETERNAKAN

STATISTICAL BOOK ON LIVESTOCK



1990

DIREKTORAT BINA PROGRAM
DIREKTORAT JENDERAL PETERNAKAN

**BUKU STATISTIK
PETERNAKAN
STATISTICAL BOOK ON LIVESTOCK**

1990

**DIREKTORAT BINA PROGRAM
DIREKTORAT JENDERAL PETERNAKAN**

KATA PENGANTAR

Buku Statistik Peternakan Tahun 1990 ini merupakan penerbitan tahunan sebagai kelanjutan dari penerbitan Buku Statistik Peternakan tahun 1989.


Penerbitan ini memuat beberapa Tabel baru (antara lain : Data Populasi, Produksi, Konsumsi dan Produksi Domestik Bruto tahun 1969 - 1988) dan berbagai perbaikan data yang terdahulu, khususnya data tahun 1988.

Data yang tersedia untuk tahun 1989 masih kurang lengkap sehingga data yang disajikan masih bersifat sementara. Data tersebut akan diperbaiki pada penerbitan yang akan datang sesuai dengan data yang terkumpul.

Saran - saran sangat kami harapkan untuk penyempurnaan penerbitan yang akan datang.

Jakarta, Maret 1990

DIREKTUR JENDERAL PETERNAKAN
DIREKTUR BINA PROGRAM



Drh. SOEDJASMIRAN PRODJODIHARDJO

NIP. : 510009217

P R E F A C E

The 1990 Livestock Statistical Book is a yearly publication as a Continuation of Livestock Statistical Book 1989.

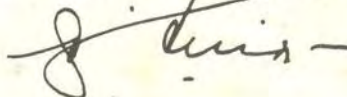
The current publication was encompassed some new additional data such as Livestock Population, Production, Consumption and 1969 - 1988 Gross Domestic Product. In addition, there are some figure corrections on previous publication, primarily 1988 data.

Due to data constraint, some of the figures particularly for 1989 are still marked as preliminary, and will be reviewed in the next year publication since more complete data are coming in.

Comments and suggestions are highly appreciated for the coming publication.

Jakarta, March 1990

DIRECTORATE GENERAL OF LIVESTOCK
SERVICES
DIRECTOR OF LIVESTOCK PROGRAMMING



Drh. SOEDJASMIRAN PRODJODIHARDJO

NIP. :.510009217

D A F T A R I S I

PENGANTAR.	i
DAFTAR ISI	ii
A. POPULASI TERNAK	

1. Populasi Ternak dan Unggas Tahun 1969-1988.	1-2
2. Populasi Ternak dan Unggas Tahun 1984-1988 dan 1989 (Nasional).	3
3. Populasi Ternak dan Unggas Tahun 1987 dan 1988 (per Propinsi)..	5-8
4. Populasi Ternak Negara Asean Tahun 1969-1988.	9-10
5. Populasi Ternak dan Unggas Negara Asean Tahun 1984-1988	11-14
6. Beberapa Negara Penghasil Ternak di Dunia Tahun 1984-1988	15-20
B. PRODUKSI	

1. Produksi Daging, Telur dan Susu Tahun 1969-1988.	21
2. Produksi Daging menurut Jenis Ternak Tahun 1969-1988	22
3. Produksi Telur menurut Jenis Unggas Tahun 1969-1988	23
Produksi Daging Tahun 1984-1988 dan 1989 (Nasional)	24
4. Produksi Telur Tahun 1984-1988 dan 1989 (Nasional)	25
5. Produksi Susu Tahun 1984-1988 dan 1989 (Nasional)	25
6. Produksi Daging, Telur dan Susu Tahun 1984-1988 dan 1989.	26
7. Produksi Daging Per Propinsi Tahun 1987 dan 1988.	27-28
8. Produksi Telur Per Propinsi Tahun 1987 dan 1988.	29-30
9. Produksi susu Per Propinsi Tahun 1987 dan 1988.	31
10. Produksi Daging, Telur dan susu Negara Asean Tahun 1969-1988.	33
11. Produksi Daging Negara Asean Tahun 1984-1988.	34
12. Produksi Telur Negara Asean Tahun 1984-1988	35
13. Produksi Susu Negara Asean Tahun 1984-1988.	36
14. Beberapa Negara Penghasil Daging, Telur dan Susu di Dunia Th.1984-88	37-39
15. Jumlah Pemotongan Ternak Tercatat Nasional Th.1969-1988	40
16. Jumlah Pemotongan Ternak Tercatat Per Propinsi Th.1987 dan 1988.	41-42
C. KOSUMSI	

1. Konsumsi Daging, Telur, Susu dan Konsumsi Protein Hewani Tahun 1969 - 1988.	43
2. Konsumsi Protein Hewani berbagai negara Tahun 1987	45-46
3. Konsumsi Daging, Telur dan Susu Tahun 1984 - 1988	47
4. Konsumsi Protein, Kalori dan Lemak/Kap/Hari Tahun 1984-1988	48
D. EKONOMI DAN PERDAGANGAN	

1. Produk Domestik Bruto atas dasar harga konstan tahun 1969-1988.	49
2. Produk Domestik Bruto atas dasar harga konstan tahun 1969-1988.	50
3. Distribusi Persentase PDB Pertanian (atas dasar harga konstan).	51
4. Sumbangan PDB Peternakan terhadap Pertanian dan Nasional. atas dasar harga konstan).	52
5. Produk Domestik Bruto atas dasar harga berlaku menurut lapangan usaha tahun 1983-1988.	53
6. Produk Domestik Bruto atas dasar harga konstan 1983 menurut lapangan usaha tahun 1983-1988.	54
7. Distribusi Produk Domestik Bruto atas dasar harga konstan menurut lapangan usaha tahun 1983-1988 (Persentase)	55
8. Distribusi Produk Domestik Bruto atas dasar harga konstan 1983 menurut lapangan usaha tahun 1983-1988 (Persentase)	56
9. Produk Domestik Regional Bruto (PDRB) tahun 1983-1987	
- Atas dasar harga berlaku (Per Propinsi).	57
- Atas dasar harga konstan (Per propinsi).	58
- PDRB Per Kapita, atas dasar harga berlaku	59
- PDRB per Kapita, atas dasar harga konstan	60
- Distribusi Persentase, atas dasar harga berlaku	61
- Distribusi Persentase, atas dasar harga konstan	62

10. Volume dan Nilai Expor - Impor (Tahun 1984-1988)	63-64
11. Pengeluaran Ternak Per Propinsi Tahun 1987 dan 1988	65-66
12. Pemasukan Ternak Per Propinsi Tahun 1987 dan 1988.	67-68

E. KEGIATAN PEMBANGUNAN PETERNAKAN

1. Penyakit Rabies dan Situasi Penyakit Hewan di Indonesia tahun 1987 dan 1988.	69-71
2. Distribusi vaksin dan Antigen di Indonesia tahun 1987 dan 1988...	72-73
3. Distribusi Frosen Semen tahun 1984-1988	74
4. Realisasi I B di Daerah tahun 1984-1988	75
5. Angka Kelahiran Hasil IB Per Propinsi tahun 1984-1988	76
6. Penyebaran Ternak Bantuan Pemerintah sejak Pelita I - IV	77-78
7. Jumlah Penyebaran Ternak sampai dengan Pelita IV (Per Propinsi)	79
8. Rencana dan Realisasi Intensifikasi Ayam Buras	80-81
9. Rencana dan Realisasi Intensifikasi Ternak Kerja	82-83

F. PARAMETER

1. Persentase Kematian Ternak Per Jenis Ternak.	84
2. Nilai Karkas dan Jerohan dari Ternak dan Unggas	85
3. Parameter Produksi Telur dan Susu.	86
4. Persentase Kalahiran Ternak Per Jenis Ternak	87

G. SITUASI POTENSI PETERNAKAN DAN PERKEMBANGAN SARANA PRODUKSI

1. Jumlah Penduduk, Luas Wilayah, Jumlah Kabupaten, Kecamatan, Desa dan rumah tangga tahun 1988 (Per Propinsi).	88
2. Jumlah BPP, PPS, PUPP, PPL, Kelompok Tani dan Petugas Kecamatan tahun 1988 (Per Propinsi).	89
3. Daftar Perusahaan Obat Hewan di Indonesia tahun 1988.	90-101
4. Daftar nama-nama Perusahaan tahun 1987	
- Sapi perah.	102-104
- Sapi potong	106-107
- Peternakan Babi	108-110
5. Daftar Perusahaan Ayam Bibit.	112-120
6. Daftar nama dan alamat pabrik makanan ternak.	122-126

H. KELEMBAGAAN

1. Lokasi dan Pelayanan UPT.	125-129
2. Daftar alamat Laboratorium Type A, B, C di Indonesia.	130-133
3. Daftar nama dan alamat Kanwil Dep.Tan. Seluruh Indonesia	134-137
4. Daftar dan alamat Dinas Peternakan di Seluruh Indonesia.	138-139
5. Daftar dan alamat Fak.Kedokteran Hewan dan Fak.Peternakan	140
6. Daftar dan alamat Sekolah Peternakan Menengah Atas (SNAKMA)	141
7. Daftar Asosiasi dan Organisasi Profesi.	142-143

TABLE OF CONTENTS

PREFACE.	i
TABLE OF CONTENTS	ii
A. THE LIVESTOCK POPULATION	
<hr style="width: 20%; margin-left: 0;"/>	
1. The Livestock Population 1969-1988.	1-2
2. The Livestock Population 1984-1988 and 1989 (National)	3
3. The Livestock and Poultry Population 1987 and 1988 (Province).	5-8
4. The Livestock Population in Asean countries 1969-1988.	9-10
5. The Livestock and Poultry Population in Asean Countries 1984-1988	11-14
6. Some Potential countries on Livestock Production in the world 1984 - 1988.	15-20
B. THE LIVESTOCK PRODUCTION	
<hr style="width: 20%; margin-left: 0;"/>	
1. Meat, egg and milk production 1969 - 1988.	21
2. Meat Production by Livestock Species 1969 - 1988.	22
3. Egg Production by Poultry Species 1969 - 1988.	23
4. Meat Production 1984 - 1988 and 1989 (National).	24
5. Egg Production 1984-1988 and 1989 (National).	25
6. Milk Production 1984-1988 and 1989 (National)	25
7. Meat, egg and milk production 1984-1988 and 1989 (National)	26
8. Meat Production by Province 1987 and 1988.	27-28
9. Egg Production by Province 1987 and 1988	29-30
10. Milk Production by Province 1987 and 1988.	31
11. Meat, egg and milk Production in Asean Countries 1969-1988.	33
12. Meat Production in Asean countries 1984-1988	34
13. Egg Production in Asean Countries 1984-1988.	35
14. Milk Production in Asean Countries 1984-1988	36
15. Some Potential Countries on Meat, egg and milk Production in the world 1984 - 1988.	37-39
16. The number of recorded slaughtering of Livestock 1969 - 1988 (Nasional)	40
17. The number of recorded slaughtering of Livestock 1987 and 1988 (Province)	41-42
C. THE CONSUMPTION	
<hr style="width: 20%; margin-left: 0;"/>	
1. Meat, egg, milk and Proteins consumption 1969-1988.	43
2. Proteins consumption in some countries (1987).	45-46
3. Meat, egg and milk consumption 1984-1988.	47
4. Proteins, calories and fat consumption per caput per day 1984 - 1988.	48
D. THE ECONOMIC AND TRADE	
<hr style="width: 20%; margin-left: 0;"/>	
1. Gross Domestic Product Based on Constant Prices 1969-1988.	49
2. Gross Domestic Product Based on Current Prices 1969-1988	50
3. The Proportion of Agriculture Gross Domestic Product, (Based on constant prices)	51
4. The Contribution of Livestock to Agriculture and National Gross Domestic Product 1984-1988 (Based on Constant Prices).	52
5. Gross Domestic Product at current market prices by industrial origin 1983-1988.	53
6. Gross Domestic Product at Constant 1983 market prices by industrial origin 1983-1988.	54
7. The Distribution of Gross Domestic Product at current market prices by industrial origin (Percentage) 1983-1988.	55
8. The Distribution of Gross Domestic Product at Constant 1983 market prices by industrial origin, (Percentage) 1983-1988.	56
9. Gross Regional Domestic Product (GRDP) 1983-1987. - GRDP at current prices, by province.	57
- GRDP at constant 1983 prices, by Province.	58

- Per Capita GRDP at current prices by Province	59
- Per Capita GRDP at constant 1983 prices, by Province	60
- Percentage Distribution of GRDP, at current prices by Provinces.	61
- Percentage distribution of GRDP at constant 1983 prices by Province.	62
10. Exsport - Import Volume and Value of Livestock Comodities 1984 - 1988.	63-64
11. Exsport of livestock by Province 1987-1988	65-66
12. Import of livestock by Province 1987 and 1988.	67-68

E. THE LIVESTOCK DEVELOPMENT ACTIVITY

1. Animal Disease situation in Indonesia 1987 and 1988.	69-71
2. Vaccine and Antigen Distribution in Indonesia 1987 and 1988.	72-73
3. Distribution of Frozen Semen 1984-1988.	74
4. Realization of A.I. in Regions 1984-1988.	75
5. The Number of calving A.I. by Province 1984-1988.	76
6. The Livestock distribution under goverment aid since Pel.I-IV.	77-78
7. The number of distribution Livestock untill Pelita IV.	7
8. Target and realization of native chicken intensification	80-81
9. Target and realization of drought livestock intensification.	82-83

F. THE PARAMETER

1. Percentage of livestock mortality per species 1979.	84
2. Cercas and oval conversion of livestock and poultry.	85
3. Eggs and milk production parameter.	86
4. Percentage of livestock birth per species 1979.	87

G. THE SITUATION OF LIVESTOCK POTENCY AND THE DEVELOPMENT OF PRODUCTION

FACILITIES

1. The number of population, area , regencies , sub districts, villages and household (1988).	88
2. The number of BPP, PPS, PUPP, PPL, Farmer Group and paramedics.	89
3. The list of veterinary drug enterprices in Indonesia (1988)	90-101
4. The list of enterprices (1987)	
- Dairy cattle.	102-104
- Beef cattle	106-107
- Piggeries.	108-110
5. The addresses of poultry breeders	112-120
6. The addresses and list of feed mills.	122-126

H. THE INSTITUTIONAL

1. Location and technical Implementing unit's services.	128-129
2. The addresses of type A, B and C Laboratories in Indonesia.	130-133
3. The addresses and list of Kanwil Dep.Tan in Indonesia.	134-137
4. The addresses of central and Provincial Livestock Services.	138-139
5. The addresses of veterinary medicine and animal husbandry Faculties.	140
6. The addresses of animal husbandry vocational training school.	141
7. Table of Assosiation and organisation of profession.	142-143

POPULASI TERNAK 1969-1988
The Livestock Population 1969-1988

(000 Ekor)
(000 Head)

Tahun Year	Sp.Perah Dairy Cattle	Sp.Potong Beef Cattle	Kerbau Buffalo	Kambing Goat	Domba Sheep	Babi Pig	Kuda Horse
(1)	(2)	(3)	(4)	(5)	(6)	(7)	(8)
1969	52	6.447	2.940	7.544	2.998	2.878	642
1970	59	6.137	2.885	6.336	3.662	3.169	692
1971	66	6.245	2.918	6.943	3.146	3.382	665
1972	68	6.286	2.822	7.189	2.996	3.350	693
1973	70	6.389	2.276	6.665	3.480	2.622	636
1974	86	6.380	2.415	6.517	3.403	2.906	600
1975	90	6.242	2.432	6.315	3.374	2.707	627
1976	87	6.237	2.284	6.904	3.603	2.947	631
1977	91	6.217	2.292	7.232	3.864	2.979	659
1978	93	6.330	2.312	8.051	3.611	2.902	615
1979	94	6.362	2.432	7.659	4.071	3.183	596
1980	103	6.440	2.457	7.691	4.124	3.155	619
1981	113	6.516	2.457	7.790	4.177	3.364	637
1982	140	6.594	2.513	7.891	4.231	3.587	658
1983	198	8.894	2.398	10.970	4.789	4.248	527
1984	203	9.236	2.743	9.025	4.698	5.112	659
1985	208	9.318	3.245	9.629	4.885	5.560	668
1986	222	9.432	3.496	10.738	5.284	6.216	715
1987	233	9.510	3.296	10.392	5.354	6.339	658
1988*)	263	9.776	3.194	10.606	5.825	6.484	675

*) Angka diperbaiki (revised figures)

POPULASI UNGGAS 1969 - 1988
The Livestock Population

(000 ekor)
(000 head)

Tahun	Ayam Buras	Ayam Petelur	Ayam Pedaging	I t i k
(1)	(2)	(3)	(4)	(5)
1969	61.788	688	-	7.269
1970	62.652	706	-	7.370
1971	73.841	1.799	-	10.416
1972	79.627	3.000	-	12.404
1973	79.906	2.202	-	12.503
1974	89.650	3.450	-	13.620
1975	94.572	3.903	-	14.123
1976	97.504	4.878	-	15.182
1977	101.686	5.807	-	16.032
1978	108.916	6.071	-	17.541
1979	114.350	7.007	-	18.689
1980	126.310	22.940	-	21.078
1981	132.878	24.568	25.462	18.689
1982	139.787	26.312	28.110	22.420
1983	159.462	28.102	31.033	23.861
1984	166.815	29.559	110.580	24.694
1985	155.627	31.875	143.657	23.870
1986	162.991	38.689	173.795	27.002
1987	168.405	39.968	218.183	26.025
1988*)	182.879	38.413	227.044	25.080

*) . Angka Diperbaiki (revised figures)

POPULASI TERNAK (1984 - 1989)
LIVESTOCK POPULATION

(000 ekor)
(000 head)

No	Jenis Ternak	1984	1985	1986	1987	1988 *)	1989 **)	Kenaikan rata-rata	
								84-88 (%)	88-89 (%)
1	2	3	4	5	6	7	8	9	
1	Sapi Perah	203	208	222	233	263	277	6,76	5,32
2	Sapi Potong	9.236	9.318	9.432	9.510	9.776	10.040	1,43	2,70
3	Kerbau	2.743	3.245	3.496	3.296	3.194	3.242	6,76	1,50
4	Lambing	9.025	9.629	10.738	10.392	10.606	10.943	4,26	3,18
5	Domba	4.698	4.885	5.284	5.364	5.825	5.866	5,56	0,70
6	Babi	5.112	5.560	6.216	6.339	6.484	7.052	6,21	8,76
7	Kuda	659	668	715	658	675	684	0,75	1,33
8	Ayam Buras	166.815	155.627	162.991	168.405	182.879	187.433	2,49	2,49
9	Ayam Petelur	29.559	31.875	38.689	39.968	38.413	41.163	7,16	7,16
10	Ayam Pedaging	110.580	143.657	173.795	218.183	227.044	285.409	20,12	25,71
11	Itik	24.694	23.870	27.002	26.025	25.080	25.386	0,63	1,22

Keterangan : *) Angka diperbaiki (Revised Figures)
**) Angka sementara (Temporary Figures)

tim salemba
drh.Darso Kusumo
Ir.Masduki
Widi Purnomohadi
Poerwoko, sp

POPULASI UNGGAS 1987
Poultry Population 1987

(000 Ekor)
(000 Head)

No. PROPINSI No. Province	(1)	(2)	(3)	(4)	(5)	(6)
			Ayam Kampung Native Chicken	Ayam Petelur Layer	Ayam Pedaging Broiler 1)	I t i k Duck
1. D. I. Aceh			7.973,3	99,2	37,5	3.168,1
2. Sumut			10.594,6	2.952,2	1.100,9	1.369,3
3. Sumbang			6.229,6	1.465,3	162,3	1.444,2
4. R i a u			2.395,4	449,3	1.920,0	376,9
5. Jambi			2.226,3	146,3	1.047,1	235,6
6. Bengkulu			3.257,2	30,0	153,5	586,5
7. Sumsel			5.574,0	583,0	557,0	932,4
8. Lampung			6.062,2	642,4	296,1	572,9
9. DKI Jakarta			669,5	91,2	601,2	23,3
10. J a b a r			21.225,0	8.775,6	7.339,4	2.911,2
11. Jateng			25.420,2	4.141,0	419,7	3.110,0
12. D. I. Yogya			4.166,8	1.770,9	313,3	247,4
13. Jatim			27.138,1	7.373,1	1.227,7	2.113,8
14. Kalbar			2.261,5	1.603,0	433,0	365,0
15. Kalteng			1.436,0	66,6	634,4	179,9
16. Kalsel			4.251,2	390,4	4.460,2	2.468,1
17. Kaltim			1.842,3	491,5	750,5	221,5
18. Sulut			1.343,1	482,0	207,6	301,9
19. Sulteng			1.944,0	105,3	-	120,4
20. Sulsel			14.659,3	838,3	296,6	3.586,9
21. Sultra			3.612,7	42,5	-	185,7
22. B a l i			3.982,4	1.080,7	564,8	767,9
23. N T B			3.801,9	149,6	8,9	545,1
24. N T T			4.092,4	330,9	-	113,0
25. Maluku			1.884,3	109,0	351,8	25,0
26. Irian Jaya			623,8	235,2	625,0	22,6
27. Timor timur			437,9	10,7	2,4	30,4
INDONESIA			168.405,1	34.455,2	23.511,1	26.025,0

1). Populasi Sesaat.

POPULASI TERNAK 1987
The Livestock Population 1987

(Ekor)
(Head)

No.	PROPINSI Province	Sp.Perah Dairy cattle	Sp.Potong Beef Cattle	Kerbau Buffalo	Kambing Goat	Domba Sheep	Babi Pig	Kuda Horse
1.	D. I. Aceh	-	416,465	466,800	386,828	168,201	12,584	11,843
2.	Sumut	7,157	189,547	187,839	354,221	60,238	1,426,517	8,920
3.	Sumbar	2,096	345,339	172,658	213,872	3,118	50,360	9,410
4.	R i a u	0	68,527	36,909	143,665	868	50,360	-
5.	Jambi	29	42,469	54,154	92,020	39,612	18,244	906
6.	Bengkulu	145	86,572	83,864	135,966	33,296	648	60
7.	Sumsel	117	302,156	127,471	438,246	103,432	103,094	2,309
8.	Lampung	82	148,385	38,409	264,556	32,584	55,100	489
9.	DKI. Jakarta	5,182	-	1,575	9,493	4,523	55,620	278
10.	J a b a r	69,456	142,802	481,876	1456,010	2423,318	29,833	12,109
11.	Jateng	57,556	1,116,186	303,772	2350,734	1248,834	141,129	21,169
12.	D. I. Y.	3,514	184,670	14,796	269,866	74,804	12,420	1,176
13.	Jatim	85,123	2,879,481	217,644	2040,812	969,617	84,785	44,092
14.	Kalbar	1,488	91,657	3,723	49,308	-	668,774	10
15.	Kalteng	-	32,144	6,077	16,778	463	131,880	12
16.	Kalsel	79	94,151	49,390	83,103	4,172	4,270	4,270
17.	Kaltim	110	31,040	15,891	49,772	3,766	66,561	32
18.	Sulut	-	220,877	3,274	92,916	-	264,973	22,461
19.	Sulteng	-	319,756	33,621	201,362	17,098	106,747	16,070
20.	Sulsel	-	1,159,944	515,736	592,441	13,354	383,913	208,820
21.	Sultra	-	147,112	14,582	101,833	342	9,640	7,403
22.	B a l i	155	427,077	8,831	81,047	397	850,826	1,758
23.	N T B	-	321,106	223,631	296,396	40,106	21,878	74,705
24.	N T T	-	596,431	175,935	390,920	86,815	984,359	179,763
25.	Maluku	19	64,576	20,295	167,047	5,532	79,465	6,567
26.	Irian Jaya	242	27,064	375	34,612	1,201	548,547	-
27.	Timor Timur	-	53,593	36,584	79,053	28,309	204,062	23,890
INDONESIA		232,551	9,509,322	3,295,712	10,392,874	5,364,000	6,339,000	658,522

POPULASI TERNAK 1988
The Livestock Population 1988

(Ekor)

NO. NO.	PROVINSI PROVINCE	Sp. Perah Dairy Catl.	Sp. Potong Beef Catl.	Kerbau Boffalo	Karabing Goat	Domba Sheep	Babi Pig	Kuda Horse
1.	D. I. Aceh	-	419.930	351.071	363.040	88.274	11.739	7.609
2.	Sumat	7.185	179.024	192.128	262.076	61.850	1.610.425	9.354
3.	Sumbang	2.128	352.600	181.609	215.664	3.359	20.145	9.272
4.	R i a u	-	80.337	38.668	152.193	805	40.718	-
5.	Jambi	-	70.946	55.453	74.495	39.348	18.520	916
6.	Bengkulu	136	89.106	90.231	142.097	33.975	652	50
7.	Sumsel	130	315.239	131.456	461.288	107.983	107.554	2.369
8.	Lampung	-	163.024	42.102	247.462	34.682	60.603	492
9.	DKI Jakarta	5.180	-	1.575	9.465	4.536	55.825	448
10.	J a b a r	79.118	151.080	491.513	1.699.929	2.920.931	37.033	11.362
11.	Jateng	79.917	1.116.349	300.631	2.422.268	1.270.103	125.386	22.590
12.	D. I. Yogya	3.536	185.353	14.936	260.518	74.988	12.444	1.152
13.	Jatim	84.666	2.912.677	186.750	2.061.177	973.230	85.708	43.904
14.	Kalbar	-	93.390	3.267	48.867	-	515.958	1
15.	Kalteng	-	37.665	6.340	16.501	1.355	121.019	15
16.	Kalsel	71	101.681	51.081	57.496	4.871	7.214	4.224
17.	Kaltim	131	35.313	15.791	57.540	2.936	67.834	34
18.	Sulut	81	230.627	3.627	89.583	-	308.250	29.716
19.	Sulteng	-	329.007	35.308	207.313	17.402	124.692	16.924
20.	Sulsel	-	1.198.234	519.913	598.365	13.840	390.823	209.217
21.	Sultra	-	174.866	13.666	109.311	364	11.323	5.849
22.	B a l i	136	426.478	8.222	80.378	562	834.686	1.770
23.	N T B	-	343.030	226.496	266.598	44.651	20.101	79.535
24.	N T T	-	611.855	174.362	414.377	89.427	1056.163	185.347
25.	Maluku	9	67.559	20.485	162.933	5.574	81.887	6.705
26.	Irian Jaya	245	33.076	4448	42.696	1.047	543.179	2.481
27.	Tomor Timur	-	57.139	336.995	82.617	28.777	214.265	24.117
Jumlah		262.811	9.775.585	3.194.524	10.606.247	5.824.770	6.484.146	675.463

*)

POPULASI UNGGAS 1988
Poultry Population 1988

No. PROPINSI	1)					I t i k Duck
	(1)	(2)	Ay.Kampung Native Chicken (3)	Ay.Ras Pet. Layer (4)	Ay.Ras Ped Broiler (5)	
1. D. I. Aceh			8.832,5	144,7	49,4	2.252,6
2. Sumut			11.470,8	2.966,9	1.106,4	1.376,1
3. Sumbang			7.146,2	1.397,8	247,8	1.400,5
4. Riau			2.702,3	530,2	725,7	350,9
5. Jambi			2.246,3	131,0	947,3	238,4
6. Bengkulu			3.952,0	34,0	167,0	618,5
7. Sumsel			5.889,0	611,0	586,0	924,0
8. Lampung			7.574,0	765,3	320,7	503,2
9. DKI. Jakarta			617,8	89,3	607,1	2,4
10. Jabar			24.353,8	8.246,9	7.101,5	2.989,7
11. Jateng			27.872,7	4.072,5	2.170,2	3.017,2
12. D. I. Yogyakarta			4.579,2	1.776,2	347,5	247,7
13. Jatim			27.933,9	7.670,7	1.496,3	2.589,3
14. Kalbar			2.221,0	369,6	209,0	189,2
15. Kalteng			1.604,2	55,3	895,5	158,0
16. Kalsel			4.316,2	274,6	4.487,5	2.245,9
17. Kaltim			2.005,8	446,2	926,0	155,9
18. Sulut			1.410,2	550,6	214,4	297,9
19. Sulteng			2.028,2	118,4	-	140,4
20. Sulsel			14.751,1	954,1	194,0	3.674,2
21. Sultra			3.843,3	39,2	-	203,5
22. B a l i			4.780,2	1.010,3	661,8	692,3
23. N T B			3.915,5	148,4	-	563,1
24. N T T			4.491,7	317,1	43,9	124,0
25. Maluku			1.193,9	116,7	406,2	32,4
26. Irian Jaya			702,9	263,3	440,1	57,6
27. Timor Timur			444,4	14,2	114,4	14,2
INDONESIA			182.879,1	33.114,4	24.465,7	25.080,0

Keterangan : *) . Angka diperbaiki (Revised figures)

1) . Population sesaat

POPULASI TERNAK NEGARA ASEAN
THE LIVESTOCK POPULATION IN ASEAN COUNTRIES

(000 ekor)
(000 head)

NO. TAHUN	INDONESIA		MALAYSIA		PHILIPINA		SINGAPORE		THAILAND		BRUNEI	
	Sapi	Kerbau	Sapi	Kerbau	Sapi	Kerbau	Sapi	Kerbau	Sapi	Kerbau	Sapi	Kerbau
1. 1969	6.447	2.940	306	335	1.629	4.369	7	4	5.260	6.924	-	-
2. 1970	6.130	2.885	326	359	1.679	4.432	8	3	4.492	6.020	-	-
3. 1971	6.245	2.918	355	313	1.795	4.556	8	3	4.667	5.835	-	-
4. 1972	6.286	2.822	357	306	1.933	4.711	8	3	4.800	5.800	-	-
5. 1973	6.389	2.276	336	275	2.099	4.937	8	3	4.751	5.634	-	-
6. 1974	6.380	2.415	401	287	2.200	5.000	8	3	4.335	5.700	-	-
7. 1975	6.242	2.432	420	301	2.250	5.050	9	3	4.432	5.784	-	-
8. 1976	6.237	2.284	451	282	1.737	3.000	9	3	4.311	5.438	-	-
9. 1977	6.217	2.292	426	286	1.723	2.740	9	3	4.547	5.679	-	-
10. 1978	6.330	2.312	430	293	1.820	2.959	9	3	4.650	5.536	-	-
11. 1979	6.364	2.432	432	293	1.833	2.803	9	3	4.850	6.000	-	-
12. 1980	6.549	2.457	530	290	1.883	2.870	9	3	3.938	5.651	-	-
13. 1981	6.629	2.488	540	293	1.900	2.850	9	3	4.469	6.124	-	-
14. 1982	6.734	2.513	555	295	1.950	2.800	9	3	4.500	6.150	-	-
15. 1983	9.092	2.398	600	300	1.938	2.946	9	3	4.600	6.150	-	-
16. 1984	9.236	2.743	618	241	1.849	3.022	-	2	4.789	6.789	4	12
17. 1985	9.318	3.245	615	245	1.785	2.983	-	-	4.829	6.250	4	13
18. 1986	9.432	3.496	615	620	1.814	2.984	-	-	4.835	6.302	4	12
19. 1987	9.510	3.296	620	245	1.695	2.875	-	-	4.931	6.350	3	10
20. 1988 *)	9.776	3.194	625	220	1.700	2.890	-	-	5.000	6.000	3	10

Catatan : *). Angka Diperbaiki (Revised figures)
- - Tidak Ada Data

POPULASI TERNAK NEGARA ASEAN
THE LIVESTOCK POPULATION IN ASEAN COUNTRIES

(000 ekor)
(000 head)

NO. TAHUN	INDONESIA		MALAYSIA		PHILIPINA		SINGAPORE		THAILAND		BRUNEI	
	Kamb.	Domb.	Kamb.	Domb.	Kamb.	Domb.	Kamb.	Domb.	Kamb.	Domb.	Kamb.	Domb.
1. 1969	7.544	2.998	347	36	698	11	2	-	35	40	-	-
2. 1970	6.336	3.336	345	39	772	11	2	-	34	41	-	-
3. 1971	6.943	3.146	370	41	924	29	2	-	33	43	-	-
4. 1972	6.189	2.996	379	41	1.083	29	2	-	30	45	-	-
5. 1973	6.665	3.480	326	41	1.248	30	2	-	31	47	-	-
6. 1974	6.517	3.403	345	43	1.300	31	2	-	30	48	-	-
7. 1975	6.315	3.374	349	43	1.350	32	2	-	30	48	-	-
8. 1976	6.904	3.603	368	47	1.350	30	2	-	31	50	-	-
9. 1977	7.232	3.864	369	46	1.400	31	2	-	31	52	-	-
10. 1978	8.051	3.611	375	46	1.410	31	2	-	31	55	-	-
11. 1979	7.659	4.071	380	46	1.430	30	2	-	31	58	-	-
12. 1980	7.691	4.124	370	65	1.450	30	2	-	56	22	-	-
13. 1981	7.790	4.177	365	65	1.500	31	3	-	38	21	-	-
14. 1982	7.891	4.231	365	66	1.600	30	3	-	32	22	-	-
15. 1983	10.970	4.709	350	66	1.859	30	3	-	33	22	-	-
16. 1984	11.947	4.698	346	69	2.362	30	2	-	59	33	1	-
17. 1985	9.629	4.885	347	70	2.191	30	1	-	74	45	1	-
18. 1986	10.738	5.284	347	69	2.177	30	2	-	81	58	1	-
19. 1987	10.392	5.624	347	75	2.027	30	2	-	80	73	1	-
20. 1988*	10.606	5.825	347	99	2.120	30	2	-	80	95	1	-

Catatan : *). Angka Diperbaiki (Revised figures)
- Tidak ada data

POPULASI TERNAK SAPI DAN KERBAU NEGARA-NEGARA ANGGOTA ASEAN
(1984 - 1988)
Cattle and Buffalo Population in Asean Countries
(1984 - 1988)

(000 Ekor)
(000 Head)

TAHUN YEAR	INDONESIA		MALAYSIA		PHILIPINA		SINGAPURA		THAILAND		BRUNEI DARUSSALAM		ASEAN	
	Sapi Cattle	Kerbau Buffalo	Sapi Cattle	Kerbau Buffalo	Sapi Cattle	Kerbau Buffalo	Sapi Cattle	Kerbau Buffalo	Sapi Cattle	Kerbau Buffalo	Sapi Cattle	Kerbau Buffalo	Sapi Cattle	Kerbau Buffalo
(1)	(2)	(3)	(4)	(5)	(6)	(7)	(8)	(9)	(10)	(11)	(12)	(13)	(14)	(15)
1984	9.236 (55,99)	2.743 (22,26)	618 (3,75)	211 (1,96)	1.849 (11,15)	3.022 (24,53)	-	2	4.789 (29,03)	6.301 (51,14)	4 (0,02)	12 (0,09)	16.496 (100)	12.321 (100)
1985	9.318 (56,30)	3.245 (25,48)	615 (3,72)	245 (1,92)	1.786 (10,79)	2.983 (23,43)	-	-	4.829 (29,17)	6.250 (49,07)	4 (0,03)	13 (0,10)	16.552 (100)	12.736 (100)
1986	9.432 (56,48)	3.496 (26,06)	615 (3,68)	620 (4,62)	1.814 (10,86)	2.984 (22,24)	-	-	4.835 (28,95)	6.302 (46,98)	4 (0,03)	12 (0,09)	16.700 (100)	13.414 (100)
1987	9.510 (56,74)	3.296 (25,80)	620 (3,70)	245 (1,92)	1.695 (10,11)	2.875 (22,50)	-	-	4.931 (29,42)	6.350 (49,70)	3 (0,02)	10 (0,08)	16.759 (100)	12.776 (100)
1988	9.776 (57,16)	3.194 (25,94)	625 (3,65)	220 (1,79)	1.700 (9,94)	2.890 (23,47)	-	-	5.000 (29,23)	6.000 (48,72)	3 (0,02)	10 (0,08)	17.104 (100)	12.314 (100)

Keterangan : †). Angka diperbaiki
Remarks () Dalam %
Revised figures

POPULASI KAMBING DAN Domba, NEGARA-NEGARA ANGGOTA ASEAN
Goat and Sheep Population in Asean Countries
(1984 - 1988)
(1984 - 1988)

(000 Ekor)
(000 Head)

TAHUN	INDONESIA		MALAYSIA		PHILIPPINA		SINGAPURA		THAILAND		BRUNEI DARUSSALAM		ASEAN	
	Kambing Goat	Domba Sheep	Kambing Goat	domba Sheep	Kambing Goat	Domba Sheep	Kambing Goat	Domba Sheep	Kambing Goat	Domba Sheep	Kambing Goat	Domba Sheep	Kambing Goat	Domba Sheep
198	9.025 (76,51)	4.698 (97,27)	346 (2,93)	69 (1,43)	2.362 (20,02)	30 (0,62)	2 (0,02)	-	59 (0,50)	33 (0,68)	1 (0,01)	-	11.795 (100)	4.830 (100)
1985	9.629 (78,65)	4.885 (97,12)	347 (2,83)	70 (1,39)	2.191 (17,90)	30 (0,60)	1 (0,01)	-	74 (0,60)	45 (0,89)	1 (0,01)	-	12.243 (100)	5.030 (100)
1986	10.738 (80,46)	5.284 (97,11)	347 (2,60)	69 (1,27)	2.177 (16,31)	30 (0,55)	2 (0,01)	-	81 (0,61)	58 (1,06)	1 (0,01)	-	13.346 (100)	5.441 (100)
1987	10.392 (80,87)	5.624 (96,65)	347 (2,70)	92 (1,58)	2.027 (15,78)	30 (0,52)	2 (0,02)	-	80 (0,62)	73 (1,25)	1 (0,01)	-	12.849 (100)	5.819 (100)
1988	10.606 (80,62)	5.825 (96,30)	347 (2,64)	99 (1,64)	2.120 (16,11)	30 (0,50)	2 (0,02)	-	80 (0,61)	95 (1,57)	1 (0,01)	-	13.165 (100)	6.049 (100)

Keterangan : *). Angka Diperbaiki
Revised figures
() Dalam %

POPULASI KUDA DAN BABI, NEGARA-NEGARA ANGGOTA ASEAN
(1984 - 1988)
Horse and Pig Population in Asean Countries
(1984 - 1988)

TAHUN YEAR	INDONESIA			MALAYSIA			PHILIPINA			SINGAPURA			THAILAND			BRUNEI DARUSSALAM			ASEAN		
	Kuda Horse	Babi Pig	(000 Ekor) (000 Head)	Kuda Horse	Babi Pig	(000 Ekor) (000 Head)	Kuda Horse	Babi Pig	(000 Ekor) (000 Head)	Kuda Horse	Babi Pig	(000 Ekor) (000 Head)	Kuda Horse	Babi Pig	(000 Ekor) (000 Head)	Kuda Horse	Babi Pig	(000 Ekor) (000 Head)	Kuda Horse	Babi Pig	(000 Ekor) (000 Head)
1984	659 (67,04)	5.112 (25,78)	5 (0,51)	2.030 (10,24)	300 (30,52)	7.613 (38,39)	-	800 (4,03)	19 (1,93)	4.263 (21,50)	-	13 (0,06)	983 (100)	19.831 (100)							
1985	668 (67,27)	5.560 (27,87)	5 (0,50)	2.100 (10,52)	300 (30,21)	7.304 (36,61)	-	750 (3,76)	20 (2,01)	4.224 (21,17)	-	13 (0,06)	993 (100)	19.951 (100)							
1986	715 (70,09)	6.216 (30,14)	5 (0,49)	2.150 (10,42)	300 (29,41)	7.275 (35,27)	-	750 (3,64)	20 (1,96)	4.215 (20,44)	-	19 (0,09)	1.020 (100)	20.625 (100)							
1987	658 (67,01)	6.339 (31,33)	5 (0,51)	2.220 (10,98)	300 (30,55)	7.000 (34,60)	-	459 (2,27)	19 (1,95)	4.200 (20,76)	-	14 (0,07)	982 (100)	20.232 (100)							
1988 *)	675 (66,63)	6.484 (30,79)	5 (0,49)	2.258 (10,72)	300 (29,62)	7.580 (35,99)	-	462 (2,19)	19 (1,88)	4.260 (20,23)	-	14 (0,07)	1.013 (100)	21.058 (100)							

Keterangan : *). Angka diperbaiki
Remarks () Dalam %
Revised figures

POPULASI AYAM DAN ITIK, NEGARA-NEGARA ANGGOTA ASEAN
 (1984 - 1988)
 Chicken and Duck Population in Asean Countries
 (1984 - 1988)

(000 Ekor)
 (000 Head)

TAHUN Year	INDONESIA		MALAYSIA		PHILIPINA		SINGAPURA		THAILAND		BRUNEI DARUSSALAM		ASEAN	
	Ayam Chicken	Itik Duck	Ayam Chicken	Itik Duck	Ayam Chicken	Itik Duck	Ayam Chicken	Itik Duck	Ayam Chicken	Itik Duck	Ayam Chicken	Itik Duck	Ayam Chicken	Itik Duck
1984	196.373 (48,80)	24.694 (48,71)	55.000 (13,67)	-	59.000 (14,66)	6.000 (11,84)	12.000 (2,98)	1.000 (1,97)	78.000 (19,38)	19.000 (37,48)	2.000 (0,50)	-	402.373 (100)	50.694 (100)
1985	187.502 (48,64)	23.870 (48,84)	55.000 (14,27)	-	52.000 (13,49)	5.000 (10,23)	10.000 (2,59)	1.000 (2,05)	79.000 (20,49)	19.000 (38,89)	2.000 (0,52)	-	385.502 (100)	48.870 (100)
1987	208.373 (51,15)	26.025 (51,0)	57.000 (13,99)	400 (7,84)	53.000 (13,01)	5.000 (9,80)	7.000 (1,72)	1.000 (1,96)	80.000 (19,64)	15.000 (29,40)	2.000 (0,49)	-	400.680 (100)	48.002 (100)
1988 *)	221.291 (51,07)	25.080 (48,16)	58.000 (13,39)	4000 (7,68)	60.000 (13,85)	6.000 (11,52)	7.000 (1,62)	1.000 (1,92)	85.000 (19,62)	16.000 (30,72)	2.000 (0,46)	-	433.251 (100)	52.080 (100)

Keterangan : *) . Angka diperbaiki
 Remarks () dalam %
 Revised figures

BEBRAPA NEGARA PENGHASIL TERNAK SAPI DI
Some Cattle Producing Countries in the world

No	NEGARA Country	1984			1985			1986			1987			1988		
		Populasi (000 Ekor) Total Populasi	Prosentase terhadap total Populasi	Populasi (000 Ekor)	Populasi (000 Ekor) total Populasi	Prosentase terhadap total Populasi	Populasi (000 Ekor)	Populasi (000 Ekor) total Populasi	Prosentase terhadap total Populasi	Populasi (000 Ekor)	Populasi (000 Ekor) total Populasi	Prosentase terhadap total Populasi	Populasi (000 Ekor)	Populasi (000 Ekor) total Populasi	Prosentase terhadap total Populasi	
		Population (000 Head)	Percentage of total Population	Population (000 Head)	Population (000 Head)	Percentage of total Population	Population (000 Head)	Population (000 Head)	Percentage of total Population	Population (000 Head)	Population (000 Head)	Percentage of total Population	Population (000 Head)	Population (000 Head)	Percentage of total Population	
	INDONESIA	9.236	0,77	9.318	0,74	9.132	0,74	9.510	0,74	9.776	0,77					
1.	INDIA	182.160	15,12	197.950	15,68	200.330	15,60	199.300	15,60	193.000	15,27					
2.	U S A	114.040	9,46	109.749	8,69	105.168	8,28	102.000	7,98	98.994	7,83					
3.	BRAZIL	129.000	10,71	128.423	10,17	128.918	10,12	131.503	10,29	134.133	10,62					
4.	ARGENTINA	53.670	4,45	54.000	4,28	57.485	4,51	55.684	4,36	50.782	4,02					
5.	CHINA	58.500	4,85	62.711	4,97	66.991	5,26	71.347	5,58	73.963	5,85					
6.	MEXICO	88.917	7,38	31.489	2,49	31.123	2,44	31.156	2,44	31.200	2,47					
7.	ETHIOPIA	26.000	2,16	28.000	2,22	30.000	2,35	30.000	2,35	31.000	2,45					
8.	AUSTRALIA	21.846	1,81	22.797	1,80	23.149	1,84	23.260	1,82	23.500	1,86					
9.	BANGLADESH	36.300	3,01	23.000	1,82	23.200	1,82	23.500	1,84	22.789	1,80					
10.	FRANCE	23.570	1,96	23.099	1,83	23.102	1,81	22.803	1,78	21.100	1,67					
11.	COLOMBIA	23.960	1,99	23.271	1,81	23.593	1,85	23.971	1,88	24.307	1,92					
	LAIN-LAIN NEGARA	437.782	36,33	548.825	43,47	551.502	43,28	553.695	43,34	558.816	44,22					
	other Countries															
	DUNIA The World	1.204.981	100,00	1.262.628	100,00	1.274.247	100,00	1.277.729	100,00	1.263.584	100,00					

Beberapa Negara Penghasil Ternak Kerbau di Dunia
Some Buffalo Producing countries in the World

No. NEGARA	1984		1985		1986		1987		1988	
	Populasi (000 Ekor)	Prosentase terhadap Total Populasi	Populasi (000 Ekor)	Prosentase terhadap total Populasi	Populasi (000 Ekor)	Prosentase terhadap total Populasi	Populasi (000 Ekor)	Prosentase terhadap total Populasi	Populasi (000 Ekor)	Prosentase terhadap total Populasi
Country	Population (000 Head)	Percentage of total Population	Population (000 Head)	Percentage of total Population	Population (000 Head)	Percentage of total Population	Population (000 Head)	Percentage of total Population	Population (000 Head)	Percentage of total Population
INDONESIA	2.743	2,17	3.245	2,40	3.496	2,53	3.297	2,38	3.194	2,33
1. INDIA	64.000	50,56	73.440	54,26	75.010	54,35	74.260	53,67	72.000	52,59
2. CHINA	19.144	15,12	19.547	14,44	19.972	14,47	20.474	14,80	20.860	15,24
3. PAKISTAN	12.777	10,09	13.070	9,66	13.384	9,70	13.798	9,90	14.020	10,24
4. PHILIPPINES	2.900	2,29	2.983	2,20	2.984	2,16	2.857	2,06	2.865	2,09
5. THAILAND	6.150	4,86	6.250	4,62	6.257	4,53	6.350	4,59	6.000	4,38
6. NEPAL	4.530	3,58	2.839	2,10	2.890	2,09	2.890	2,09	2.900	2,12
7. VIETNAM	2.664	2,10	2.546	1,88	2.546	1,912	2.666	1,92	2.809	2,05
8. EGYPT	2.430	1,92	2.147	1,81	2.502	1,81	2.550	1,84	2.600	1,89
9. BURMA	2.100	1,66	2.143	1,58	2.155	1,56	2.188	1,58	2.200	1,6
10. LAOS	1.915	1,51	974	0,72	1.300	0,72	1.050	0,76	1.000	0,73
LAIN-LAIN NEGARA	5.239	4,14	5.854	4,33	5.729	4,16	6.094	4,40	9.672	7,07
Other Countries										
DUNIA	126.592	100,00	135.338	100,00	138.025	100,00	138.374	100,00	136.926	100,00
The World										

BEBERAPA NEGARA PENGHASIL TERNAK KAMBING DI DUNIA
Some goat Producing Countries in the World

NO. NEGARA	1984		1985		1986		1987		1988	
	Populasi (000 Ekor)	Presentase terhadap Total Populasi	Populasi (000 Ekor)	Presentase terhadap Total Populasi	Populasi (000 Ekor)	Presentase terhadap Total Populasi	Populasi (000 Ekor)	Presentase terhadap Total Populasi	Populasi (000 Ekor)	Presentase terhadap Total Populasi
Country	Population of total Population		Population of total Population		Population of total Population		Population of total Population		Population of total Population	
INDONESIA	9.025	1,96	9.629	2,00	10.738	2,19	10.392	2.07	10.606	2.04
1. INDIA	80.800	17,55	99.490	20,70	102.870	20,99	105.000	20,93	105.000	20.18
2. CHINA	68.035	14,77	63.424	13,20	61.905	12,63	67.457	13,44	77.894	14.97
3. NIGERIA	26.000	5,65	26.000	5,41	26.328	5,37	26.328	5,25	26.000	5,00
4. PAKISTAN	28.704	6,23	29.726	6,19	30.785	6,28	31.882	6,35	33.018	6,34
5. TURKEY	16.732	3,63	13.100	2,73	13.100	2,67	13.100	2,16	13.100	2,52
6. ETHIOPIA	17.240	3,74	17.260	3,59	17.280	3,53	17.300	3,45	17.500	3,36
7. IRAN	13.600	2,95	13.600	2,83	13.600	2,78	13.600	2,71	13.620	2,62
8. SUDAN	13.000	2,82	13.700	2,85	13.900	2,84	14.000	2,79	13.500	2,59
9. MEXICO	10.385	2,26	9.981	2,08	10.079	2,06	10.000	2,00	10.500	2,02
10. BRAZIL	8.500	1,86	9.240	1,92	9.800	2,00	9.800	1,95	11.000	2,11
LAIN-LAIN NEGARA	168,422	36,57	175.395	36,50	179.672	36,66	182.903	36,45	199.244	38,29
Other Countries	460.493	100,00	480.545	100,00	490.057	100,00	504.457	100,00	520.376	100,00
DUNIA										
The World										

BEAPAPA NEGARA PENGHASIL TERNAK DOMBA DI DUNIA
The Sheep Producing Countries in The World

NO. NEGARA Country	1984		1985		1986		1987		1988	
	Prosentase terhadap total Population		Persentase terhadap total Population		Persentase terhadap total Population		Persentase terhadap total Population		Persentase terhadap total Population	
	(000 Ekor)	(000 Head)	(000 Ekor)	(000 Head)	(000 Ekor)	(000 Head)	(000 Ekor)	(000 Head)	(000 Ekor)	(000 Head)
INDONESIA	4.698	0,41	4.885	0,41	5.284	0,46	5.364	0,46	5.825	0,51
1. AUSTRALIA	138.625	12,18	149.747	13,29	155.561	13,67	159.117	13,75	164.000	14,25
2. U S S R	145.265	12,76	142.876	12,68	140.850	12,37	142.210	12,28	140.783	12,23
3. CHINA	98.916	8,69	95.194	8,45	94.210	8,28	99.009	8,56	102.655	8,92
4. NEW ZEALAND	69.700	6,12	67.854	6,02	67.470	5,93	64.244	5,74	64.970	4,49
5. INDIA	40.890	3,59	52.770	4,68	54.460	4,78	55.482	4,79	51.684	3,47
6. TURKEY	48.707	4,28	40.391	3,60	40.400	3,55	40.400	3,49	40.000	2,53
7. ARGENTINA	30.000	2,64	29.441	2,61	29.243	2,57	28.998	2,50	29.202	2,41
8. U. K.	34.450	3,03	23.946	2,13	24.540	2,16	25.976	2,24	27.820	3,00
9. I R A N	34.000	2,99	34.500	3,06	34.500	3,03	34.500	2,98	34.500	2,59
10. SOUTH AFRICA	31.265	2,75	30.256	2,69	29.481	2,59	29.728	2,57	29.800	2,59
LAIN-LAIN NEGARA	461.526	40,55	454.739	40,36	462.312	40,61	470.399	40,64	465.568	40,45
Other Countries										
DUNIA	1.138.042	100,00	1.126.599	100,00	1.138.311	100,00	1.157.643	100,00	1.150.952	100,00
The World										

BEBERAPA NEGARA PENGHASIL TERNAK BABI DI
A
some Pig Producing Countries in The world

No.	NEGARA	1984		1985		1986		1987		1988	
		Populasi (000 Ekor)	Prosentase terhadap Total Populasi	Populasi (000 Ekor)	Prosentase terhadap Total Populasi	Populasi (000 Ekor)	Prosentase terhadap Total Populasi	Populasi (000 Ekor)	Prosentase terhadap Total Populasi	Populasi (000 Ekor)	Prosentase terhadap Total Populasi
Country		Population of total (000 Head)	Percentage of total Population	Population of total (000 Head)	Percentage of total Population	Population of total (000 Head)	Percentage of total Population	Population of total (000 Head)	Percentage of total Population	Population of total (000 Head)	Percentage of total Population
1.	CHINA	298.536	38,33	313.361	39,44	338.070	41,13	344.248	40,99	334.862	40,67
2.	U S A	55.819	7,17	54.073	6,81	50.920	6,19	51.160	6,09	42.845	5,20
3.	BRAZIL	33.000	4,24	32.2248	4,06	33.000	6,19	32.480	3,86	32.700	3,97
4.	GERMANY FED	23.449	3,01	23.617	2,97	24.282	2,95	24.503	2,92	23.670	2,87
5.	GERMANY D.R	13.058	1,68	13.191	1,67	12.946	1,57	12.840	1,53	12.503	1,52
6.	FRANCE	11.400	1,46	10.975	1,39	10.956	1,33	12.002	1,43	12.577	1,53
7.	POLAND	15.847	2,30	17.614	2,22	18.949	2,31	18.546	2,21	19.605	2,38
8.	ITALY	9.187	1,18	9.041	1,14	9.169	1,12	9.278	1,10	9.383	1,14
9.	ROMANIA	14.377	1,85	14.777	1,87	14.319	1,74	14.711	1,75	15.224	1,85
10.	SPAIN	12.400	1,59	11.390	1,44	13.387	1,63	14.000	1,67	16.941	2,06
	LAIN-LAIN NEGARA	287.774	36,95	288.655	36,33	289.779	35,25	297.590	35,43	303.093	36,81
	Other Countries	778.926	100,00	794.503	100,00	821.993	100,00	839.852	100,00	823.403	100,00
	DUNIA										
	The World										
	INDONESIA	5.112	0,68	5.560	0,70	6.216	0,76	6.330	0,75	6.484	0,79

BEBERAPA NEGARA PENGHASIL TERNAK KUDANG DUNIA
Some Horse Producing Countries in the world

NEGARA Country	1984		1985		1986		1987		1988	
	Populasi (000 Ekor) Population (000 Head)	Prosentase Terhadap Total Populasi Percentage of total Population	Populasi (000 Ekor) Population (000 Head)	Prosentase terhadap Total Populasi Percentage of total Population	Populasi (000 Ekor) Population (000 Head)	Prosentase terhadap Total Populasi Percentage of total Population	Populasi (000 Ekor) Population (000 Head)	Prosentase terhadap Total Populasi Percentage of total Population	Populasi (000 Ekor) Population (000 Head)	Prosentase terhadap Total Populasi Percentage of total Population
INDONESIA	659	1,02	668	1,02	715	1,09	658	0,99	675	1,03
1. U S A	10.880	16,92	10.580	16,11	10.600	16,09	10.600	16,04	10.720	16,42
2. CHINA	10.806	16,80	10.978	16,99	11.081	16,82	10.988	16,63	10.691	16,37
3. MEXICO	6.134	9,54	6.135	9,50	6.135	9,31	6.135	9,28	6.160	9,43
4. UNI SOVIET	5.711	8,88	5.800	8,83	5.800	8,80	5.800	8,78	5.885	9,01
5. BRAZIL	5.200	8,08	6.330	9,64	6.500	9,86	6.800	10,30	5.850	8,96
6. ARGENTINA	2.050	3,19	3.000	3,25	3.000	4,55	3.000	4,54	3.100	4,75
7. MONGOLIA	1.960	3,05	1.961	3,04	1.971	2,99	2.018	3,05	2.047	3,13
8. POLAND	1.537	2,39	1.104	2,17	1.272	1,93	1.141	1,72	1.141	1,75
9. COLOMBIA	1.815	2,82	1.906	2,94	1.950	2,95	1.950	2,95	1.950	2,99
10. ETHIOPPIA	1.570	2,44	1.580	2,45	1.590	2,41	1.600	2,42	1.610	2,47
LAIN-LAIN NEGARA	16.012	24,89	15.341	23,36	15.278	23,19	15.378	23,27	16.138	24,71
Other Countries										
DUNIA The world	64.334	100,00	65.683	100,00	65.892	100,00	65.383	100,00	65.292	100

PRODUKSI

B.

THE LIVESTOCK PRODUCTION

PRODUKSI DAGING, TELUR DAN SUSU 1969 - 1988
 MEAT, EGG AND MILK PRODUCTION 1969 -1988

(000 ton)

Tahun	Daging	Telur	S u s u
1969	309,3	57,7	28,9
1970	313,6	58,6	29,3
1971	332,2	68,4	35,8
1972	366,2	77,5	37,7
1973	379,4	81,4	35,0
1974	403,1	98,1	56,9
1975	435,0	112,2	51,1
1976	448,7	115,6	58,0
1977	467,7	131,4	60,7
1978	474,6	151,0	62,3
1979	486,5	163,9	72,2
1980	570,8	259,4	78,4
1981	596,0	275,2	85,8
1982	628,5	297,0	117,6
1983	651,4	316,0	174,6
1984	742,2	355,3	179,0
1985	808,4	369,9	191,9
1986	879,0	437,2	220,2
1987	895,5	451,5	234,9
1988*)	937,0	443,1	264,9

) Angka diperbaiki (revised figures)

PRODUKSI DAGING MENURUT JENIS TERNAK 1969 - 1988
Meat Production by Livestock Species 1969 - 1988

(000 ton)

Tahun Year	Sapi Cattle	Kerbau Buffalo	Kambing Goat	Domba Sheep	Babi Pig	Kuda Horse	Unggas Poultry	Jumlah Total
1969	164,9	48,5	12,0	9,7	34,2	0,8	39,2	309,3
1970	167,3	49,2	12,2	9,8	34,6	0,8	38,7	312,6
1971	177,2	52,1	12,9	10,4	36,7	0,8	42,1	332,2
1972	196,1	57,1	13,9	11,0	38,6	0,7	48,8	366,2
1973	202,6	59,6	14,9	11,7	41,2	0,9	48,5	379,4
1974	212,8	62,3	15,4	12,0	44,5	0,9	55,2	403,9
1975	224,5	65,2	17,4	13,0	47,8	0,9	66,2	435,0
1976	225,3	64,6	19,4	8,4	51,2	1,5	78,3	448,7
1977	224,5	65,5	23,5	14,1	46,7	1,4	92,0	467,8
1978	225,4	64,2	26,3	14,3	47,7	1,4	95,3	474,6
1979	213,7	64,4	35,2	17,1	54,2	1,6	100,3	486,5
1980	220,8	65,4	36,3	17,6	57,3	1,6	172,3	574,0
1981	227,8	67,8	38,5	18,2	59,0	1,7	183,0	596,0
1982	235,5	70,2	40,2	18,8	60,8	1,7	201,3	628,5
1983	203,7	44,2	65,5	23,5	93,9	1,8	218,9	651,4
1984	216,4	48,2	48,3	28,8	119,1	1,7	279,7	742,2
1985	227,4	48,6	49,5	29,8	133,2	1,7	318,7	808,4
1986	227,8	49,4	61,8	31,7	163,7	1,3	343,3	879,0
1987	234,8	43,7	61,5	30,6	141,0	1,5	382,4	895,5
1988*)	238,1	41,7	66,2	31,0	154,3	1,6	404,1	937,0

*) . Angka Diperbaiki (revised figures)

PRODUKSI TELUR 1969 - 1988
Egg Production 1969 - 1988

(000 ton)

Tahun	Ayam Buras	Ayam Petelur	I t i k	J u m l a h
1969	30,9	4,2	22,6	57,7
1970	31,3	4,3	23,0	58,6
1971	33,2	10,9	24,3	68,4
1972	23,4	18,2	25,9	77,5
1973	35,4	15,6	30,4	81,4
1974	36,1	24,8	37,2	98,1
1975	41,2	28,0	43,0	112,2
1976	40,5	31,9	43,2	115,6
1977	43,4	39,4	48,6	131,4
1978	45,7	43,7	61,6	151,0
1979	48,0	50,3	65,6	163,9
1980	50,4	141,6	70	159,4
1981	53,0	151,7	70,5	275,2
1982	55,8	164,9	76,3	297,0
1983	58,0	176,6	81,4	316,0
1984	65,9	207,3	82,1	355,3
1985	65,4	227,2	77,3	369,9
1986	69,5	250,7	117,0	437,2
1987	70,7	259,0	121,8	451,5
1988*)	76,8	248,9	117,4	443,1

. Angka Diperbaiki (revised figures)

PRODUKSI DAGING (1984 - 1989)
Meat Production (1984-1989)

No	Jenis Ternak	1984	1985	1986	1987	§)	§§)	Kenaikan rata-rata	
						1988	1989	84-88 (%)	88-89 (%)
1	2	3	4	5	6	7	8	9	
I TERNAK (000 Ton)									
1.	Sapi/Cattle	216,4	227,4	227,8	234,8	238,4	254,4	2,08	6,71
2.	Kerbau/Buffalo	48,2	48,6	49,4	43,7	41,7	42,2	- 3,41	1,20
3.	Kambing/Goat	48,3	49,5	61,8	61,5	66,2	70,9	8,62	7,3
4.	Doomba/Sheep	28,8	29,8	31,7	30,6	31,0	33,2	1,92	7,10
5.	Babi/Pig	119,1	133,2	163,7	141,0	154,3	149,1	7,58	- 3,37
6.	Kuda/Horse	1,7	1,7	1,3	1,5	1,6	1,6	- 0,37	0
	Sub total	462,5	490,2	535,7	513,1	532,9	551,4	3,37	3,47
II UNGGAS (000 Ton)									
7.	Ayam Buras Native chicken	178,9	178,0	177,8	180,6	196,1	201,0	2,39	2,50
8.	Ayam Ras Pe- telur/Layer	12,2	15,8	16,0	16,5	15,9	17,0	7,57	6,92
9.	Ayam Ras Pe- daging/Broiler	78,5	114,5	139,2	174,6	181,7	228,2	24,23	25,59
10.	Itik/Duck	10,1	9,9	10,3	10,7	10,4	10,5	0,78	0,9
	Sub total	279,7	318,2	343,3	382,4	404,1	456,7	9,68	13,02
	Sub total								
	Total Daging Total	742,2	808,4	879,0	895,5	937,0	1,008,1	6,04	7,59

Keterangan : §) Angka diperbaiki
Revised figures

Remark : §§) Angka Sementara
Temporary figures

PRODUKSI TELUR 1984 - 1989 (000 TON)
EGG PRODUCTION 1984 - 1989 (000 TON)

No	Jenis Unggas	1984	1985	1986	1987	1988 *)	1989 **)	Kenaikan rata-rata	
								84-88 (%)	88-89 (%)
1	2	3	4	5	6	7	8	9	
1	Ayam Buras	65,9	65,4	69,5	70,7	76,8	78,7	3,97	2,47
2	Ayam Petelur	207,3	227,2	250,7	259,0	248,9	266,7	4,84	7,15
1	Itik	82,1	77,3	117,0	121,8	117,4	118,8	11,50	1,19
TOTAL TELUR		355,3	369,9	437,2	451,5	443,1	464,2	5,93	4,76

PRODUKSI SUSU 1984 - 1989 (000 TON)
MILK PRODUCTION 1984 - 1989 (000 TON)

No	Jenis Ternak Livestock Species	1984	1985	1986	1987	1988 *)	1989 **)	Kenaikan rata-rata	
								84-88 (%)	88-89 (%)
1	2	3	4	5	6	7	8	9	
	Sapi Perah dairy cattle	179,0	191,9	220,2	234,9	264,9	279,2 326	10,35	5,40

Keterangan : *) Angka diperbaiki
Revised figures

Remark : **) Angka Sementara
Temporary figures

PRODUKSI DAGING, TELUR DAN SUSU (1984 - 1989)
Meat, Egg, Milk Production

No	Jenis Ternak	P E L I T A IV (000 TON)						Kenaikan rata-rata (%) Komposisi (%)			
		1984	1985	1986	1987	1988 (*)	1989 (**)	84-88 (%)	88-89 (%)	1984	1988
1	2	3	4	5	6	7	8	9	10		
1	Daging	742,2	808,4	879,0	895,5	937,0	1.008,1	6,04	7,59	-	-
	- S a p i	216,4	227,4	227,8	234,8	238,4	254,4	2,08	6,71	29,16	25,44
	- Kerbau	48,2	48,6	49,4	43,7	41,7	42,2	- 3,41	1,20	6,49	7,45
	- Kambing	48,3	49,5	61,8	61,5	66,2	70,9	8,52	7,10	6,51	7,06
	- Domba	28,8	29,8	31,7	30,6	31,0	33,2	1,92	7,10	3,86	3,30
	- Babi	119,1	133,2	163,7	141,0	154,3	149,1	7,58	3,37	16,05	16,47
	- Kuda	1,7	1,7	1,3	1,5	1,6	1,6	- 0,37	0,00	0,23	0,17
	- Unggas	279,7	318,2	343,3	382,4	404,1	456,7	9,68	13,02	-	-
	- A. Buras	178,9	178,0	177,8	180,6	196,1	201,0	2,39	2,50	24,10	20,30
	- A. Petelur	12,2	15,8	16,0	16,5	15,9	17,0	7,57	5,92	1,64	1,70
	- A. Pedaging	78,5	114,5	139,2	174,6	181,7	226,2	24,23	25,59	10,56	19,39
	- I t i k	10,1	9,9	10,3	10,7	10,4	10,5	0,78	0,96	1,37	1,13
2	T e l u r	355,3	369,9	437,2	451,5	443,1	464,2	5,93	4,76	-	-
	- A. Buras	65,9	65,4	69,5	70,7	76,8	78,7	3,97	2,47	18,55	18,73
	- A. Petelur	207,3	227,2	250,7	259,0	248,9	266,7	4,84	7,15	58,34	56,17
	- I t i k	82,1	77,3	117,0	121,8	117,4	118,8	11,50	1,19	23,11	26,50
3	S u s u	178,5	191,5	220,2	234,9	264,9	279,2	10,35	5,40	-	-

Keterangan : *) Angka diperbaiki

Revised figures

Remark : **) Angka Sementara

Temporary figures

PRODUKSI DAGING PER PEOPINSI 1987
Meat Production by Province in 1987

(000 Ton)

No. PROPINSI Province	UNGGAS/POULTRY														
	TERNAK/LIVESTOCK														
	Sapi Cattle	Kerbau Buffalo	Kambing Goat	Domba Sheep	Babi Pig	Kuda Horse	Jumlah Sub Total	Burass Native	Petelur Layer	Pedaging Broiler	Itik Duck	Jumlah Sub Total	Total Daging Total		
1. D.I.Aceh	5,54	1,56	2,33	0,89	0,26	-	10,58	8,55	0,05	0,28	1,31	10,19	20,77		
2. Sumut	3,73	4,48	4,43	0,08	50,19	0,20	63,41	11,36	1,41	8,18	0,51	21,51	84,92		
3. Samsar	6,60	3,31	2,01	-	0,80	0,07	13,79	6,68	0,70	0,21	0,60	9,91	22,98		
4. Riau	0,83	1,70	0,61	-	2,84	-	5,98	2,57	0,07	14,26	0,16	17,2	23,18		
5. Jambi	0,78	1,12	0,93	0,07	0,96	0,02	3,88	2,23	0,07	7,78	0,10	10,34	14,22		
6. Bengkulu	0,45	1,02	1,10	0,26	0,00	-	2,83	3,49	0,01	1,14	0,24	4,88	7,71		
7. Sumsel	9,77	1,82	3,80	0,05	7,20	-	22,65	5,98	0,29	4,14	0,38	10,78	33,44		
8. Lampung	1,46	0,05	0,47	2,42	0,94	-	5,34	6,50	0,31	2,20	0,24	9,25	14,59		
9. DKI Jakarta	31,51	3,20	0,97	0,65	21,63	-	57,96	0,72	0,01	1,16	0,01	5,23	63,19		
10. Jabar	24,20	10,33	4,47	10,89	2,80	0,03	25,72	22,76	4,20	54,50	1,20	82,66	135,38		
11. Jateng	24,57	6,03	9,28	5,24	3,89	0,10	45,12	27,26	1,98	3,12	1,28	33,64	82,76		
12. D.I.Yogyakarta	4,20	0,09	0,98	1,59	1,02	0,30	8,19	4,47	0,85	2,32	0,10	7,47	15,93		
13. Jatim	68,99	0,62	19,01	8,10	7,90	0,08	104,73	29,11	3,53	9,12	0,87	42,63	147,36		
14. Kalabar	2,80	0,01	0,22	-	6,76	-	9,79	2,43	0,77	3,22	0,15	6,57	16,36		
15. Kalteng	0,97	0,04	0,13	0,01	0,64	-	1,79	1,54	0,03	4,71	0,07	6,35	8,14		
16. Kalsel	2,22	0,36	0,18	0,03	0,09	-	2,88	4,56	0,19	33,12	1,02	38,89	41,77		
17. Kaltim	3,13	0,39	0,16	0,00	0,33	-	5,01	1,98	0,24	0,57	0,09	7,88	12,89		
18. Sulut	1,34	-	0,14	-	4,72	-	6,20	2,58	0,12	1,54	0,13	3,98	10,18		
19. Sulteng	2,25	0,01	0,49	0,01	0,56	-	3,32	1,44	0,05	-	0,05	1,54	4,86		
20. Sulsel	11,95	5,48	0,26	0,04	3,47	0,33	21,53	15,72	0,40	2,20	1,48	19,80	41,33		
21. Sultra	14,53	0,01	0,59	-	15,87	-	35,00	3,87	0,02	-	0,08	3,97	6,62		
22. Bali	14,53	0,01	4,59	-	15,87	-	35,00	4,27	0,52	4,19	0,35	9,30	44,30		
23. NTT	3,75	1,47	0,53	0,07	0,41	0,33	6,53	4,08	0,07	0,07	0,22	55,44	11,10		
24. NTB	5,55	0,14	2,27	0,00	1,35	-	9,31	4,39	0,16	-	0,05	4,60	13,91		
25. Maluku	01,02	0,00	0,33	-	0,73	-	2,09	1,27	0,05	2,61	0,01	3,94	6,03		
26. Irian Jaya	0,85	-	0,47	0,00	1,91	-	3,23	0,67	0,11	4,64	0,01	5,13	8,66		
27. Timor Timur	0,51	0,25	0,45	0,22	1,19	-	2,52	0,47	0,01	0,02	0,01	0,51	3,03		
INDONESIA	234,76	43,72	61,53	30,55	141,02	1,46	513,06	180,61	16,50	174,60	10,74	382,45	895,51		

PRODUKSI DAGING PER PROPINSI 1988 *)
Meat Production by Province in 1988

(000 Ton)

No. Propinsi	TERNAK/LIVESTOCK										UNGAS/POULTRY				Total Daging Total								
	Sapi Cattle					Kerbau Buffalo					Babi Pig		Kuda Horse			Jumlah Sub Total		Buras Petelur Native Layer		Itik Duck		Jumlah Sub Total	
	(1)	(2)	(3)	(4)	(5)	(6)	(7)	(8)	(9)	(10)	(11)	(12)	(13)	(14)		(15)							
1. D.I. Aceh	3,95	1,72	1,44	0,29	0,30	7,70	9,47	0,07	0,37	0,93	10,84	18,54											
2. Sumut	4,07	4,62	4,78	1,12	50,89	65,73	12,30	1,42	8,23	0,57	22,52	88,25											
3. Sumbang	5,57	2,65	0,33	-	0,28	8,87	7,66	0,67	1,84	0,58	10,75	19,62											
4. Riau	1,05	1,61	0,41	-	2,89	5,96	2,90	0,25	5,39	0,14	8,68	14,64											
5. Jambi	1,39	1,14	0,66	0,32	1,05	4,56	2,11	0,06	7,03	0,10	9,60	14,16											
6. Bengkulu	0,49	1,03	1,15	0,31	0,00	2,98	4,24	0,02	1,24	0,26	5,76	8,74											
7. Sumsel	7,45	1,71	1,32	0,10	5,04	15,62	6,32	0,29	4,35	0,38	11,34	26,96											
8. Lampung	3,27	0,35	7,38	1,02	1,85	13,87	8,12	0,37	2,38	0,21	11,08	24,95											
9. DKI. Jaya	32,86	2,40	4,07	1,42	20,85	61,16	0,66	0,04	4,51	0,01	5,22	66,82											
10. Jabar	28,07	9,72	4,34	10,54	2,94	55,61	26,12	3,95	52,74	1,23	84,04	139,65											
11. Jateng	28,08	5,78	9,77	5,68	3,55	52,94	29,89	1,95	16,12	1,24	49,20	102,14											
12. D.I. Yogya	4,10	0,07	0,89	1,69	0,67	7,69	1,91	0,85	2,58	0,10	8,44	16,13											
13. Jatim	67,86	0,58	20,44	8,28	7,93	105,16	29,96	3,67	11,11	1,07	45,81	150,97											
14. Kalbar	3,14	-	0,15	-	5,82	9,11	2,38	0,18	1,55	0,08	4,19	13,30											
15. Kalteng	1,03	0,05	0,18	0,00	1,04	2,30	1,72	0,03	6,65	0,07	8,47	10,77											
16. Kalsel	2,83	0,33	0,26	0,01	0,07	3,50	1,63	0,13	33,33	0,93	39,02	42,52											
17. Kaltim	4,46	0,73	0,83	0,00	1,04	7,06	2,15	0,21	6,88	0,06	9,30	16,36											
18. Sulut	1,66	-	0,17	-	2,63	4,46	1,51	0,26	1,59	0,12	3,48	7,94											
19. Sulteng	2,06	0,01	0,16	0,01	0,25	2,49	2,18	0,06	-	0,06	2,30	4,79											
20. Sulsel	9,88	5,19	0,21	0,02	3,46	19,25	15,82	0,46	1,44	1,52	19,24	38,49											
21. Sultra	1,59	0,10	1,08	-	0,27	3,04	1,12	0,02	-	0,08	4,22	7,26											
22. Bali	12,25	0,02	0,62	-	16,40	29,29	5,13	0,48	4,91	0,29	10,81	40,10											
23. N T B	4,06	1,36	0,38	0,11	0,44	6,70	1,20	0,07	-	0,23	4,50	11,20											
24. N T T	3,85	0,23	3,99	-	12,66	20,73	1,82	0,15	0,33	0,05	5,35	26,88											
25. Maluku	1,28	0,05	0,44	-	0,58	2,30	1,28	0,06	3,02	0,01	4,37	6,67											
26. Irian Jaya	1,19	0,00	0,22	0,00	10,12	11,53	0,75	0,13	3,27	0,02	4,17	15,70											
27. Tim- Tim	0,57	0,30	0,50	0,13	1,29	2,79	5,49	0,01	0,85	0,01	1,36	4,15											
INDONESIA	238,06	41,70	66,17	31,05	154,31	532,40	156,14	15,86	181,71	10,35	404,50	936,90											

Keterangan : *). Angka diperbaiki
(Revised Figures)

PRODUKSI TELUR TAHUN 1987
Eggs Production in 1987

(000 Ton)

NO.	PROPINSI Province	Ay.Buras Native Chicken	Ay.Ras Layer	I t i k Duck	Jumlah Total
(1)	(2)	(3)	(4)	(5)	(6)
1.	D.I.Aceh	3,35	0,75	14,75	18,93
2.	Sumut	4,45	22,19	6,41	33,05
3.	Sumbar	2,62	11,01	6,76	20,39
4.	Riau	1,01	0,38	0,76	6,16
5.	Jambi	0,94	1,10	1,10	3,14
	Bengkulu	1,37	0,23	2,74	4,34
7.	Sumsel	2,34	4,38	4,36	11,08
8.	Lampung	2,54	4,83	2,68	10,01
9.	DKI Jakarta	0,28	0,69	0,11	1,08
10.	J a b a r	8,91	65,96	13,62	88,49
11.	Jateng	10,68	31,13	14,55	56,37
12.	D.I.Yogyakarta	1,75	13,31	1,16	16,22
13.	Jatim	11,40	55,42	9,89	76,71
14.	Kalbar	0,95	12,05	1,71	14,71
15.	Kalteng	0,60	0,50	0,84	1,94
16.	Kalsel	1,79	2,93	11,55	16,27
17.	kaltim	0,77	3,69	1,04	5,5
18.	Sulut	0,56	3,62	1,41	5,59
19.	Sulteng	0,82	0,79	0,56	2,71
20.	Sulsel	6,17	6,30	16,79	29,25
21.	Sultra	1,52	0,32	0,32	0,78
22.	B a l i	1,67	8,12	3,59	13,38
23.	N T B	1,60	1,12	2,55	5,27
24.	N T T	1,72	2,49	0,53	4,74
25.	Maluku	0,50	0,82	0,12	1,44
26.	Irian Jaya	0,26	1,77	0,11	2,14
27.	Timor Timur	0,18	0,08	0,14	0,40
INDONESIA		70,74	258,98	121,78	451,50

*)

PRODUKSI TELUR TAHUN 1988
Eggs Production 1988

(000 Ton)

NO.	PROPINSI Province	Ay.Buras Native Chicken	Ay.Ras Layer	I t i k Duck	Jumlah Total
1.	2.	3.	4.	5.	6.
1.	D.I.Aceh	3,71	1,09	10,54	15,34
2.	Sumut	4,82	22,30	6,44	33,56
3.	Sumbar	3,00	10,51	6,55	20,06
4.	Riau	1,14	3,99	1,64	6,77
5.	Jambi	0,94	0,98	1,12	3,04
6.	Bengkulu	1,67	0,26	2,89	4,82
7.	Sumsel	2,47	4,59	4,32	11,38
8.	Lampung	3,18	5,75	2,36	11,29
9.	DKI Jakarta	0,26	0,67	0,11	1,04
10.	Jabar	10,23	61,99	13,99	86,21
11.	Jateng	11,71	30,61	14,12	56,44
12.	D.I.Yogyakarta	1,92	13,35	1,16	16,43
13.	Jatim	11,73	57,66	12,12	81,51
14.	Kalbar	0,93	2,78	0,89	4,60
15.	Kalteng	0,67	0,42	0,74	1,83
16.	Kalsel	1,81	2,06	10,51	14,38
17.	Kaltim	0,84	3,35	0,73	4,92
18.	Sulut	0,59	4,14	1,39	6,12
19.	Sulteng	0,85	0,89	0,66	2,40
20.	Sulsel	6,20	7,17	17,20	30,57
21.	Sultra	1,61	0,29	0,95	2,85
22.	B a l i	2,01	7,59	3,24	12,84
23.	N T B	1,64	1,12	2,63	5,39
24.	N T T	1,89	2,38	0,58	4,85
25.	Maluku	0,50	0,88	0,15	1,53
26.	Irian Jaya	0,30	1,98	0,27	2,55
27.	Timor Timur	0,19	0,11	0,07	0,37
INDONESIA		76,81	248,91	117,37	443,09

Keterangan : *). Angka diperbaiki (Revised figures)

*)

PRODUKSI SUSU TAHUN 1987 - 1988
Milk Production in 1987-1988

		(000 ton)	
NO. PROPINSI		1987	1988 *)
(1)	(2)	(3)	(4)
1.	D.I.Aceh	-	-
2.	Sumut	7,3	7,2
3.	Sumbar	2,1	2,1
4.	Riau	-	-
5.	Jambi	0,0	-
6.	Bengkulu	0,2	0,1
7.	Sumsel	0,1	0,1
8.	Lampung	0,1	-
9.	DKI. Jakarta	5,3	5,2
10.	J a b a r	70,2	79,8
11.	Jateng	58,1	80,6
12.	D.I.Yogyakarta	3,6	3,7
13.	J a t i m	85,8	85,3
14.	Kalbar	1,5	0,1
15.	Kalteng	-	-
16.	Kalsel	0,1	0,1
17.	Kaltim	0,1	0,1
18.	Sulut	-	0,1
19.	Sulteng	-	-
20.	Sulsel	-	-
21.	Sultra	-	-
22.	B a l i	0,2	0,1
23.	N T B	-	-
24.	N T T	-	-
25.	Maluku	0,0	0
26.	Irian Jaya	0,3	0,2
27.	Timor Timur	-	-
J U M L A H		234,9	264,8

Keterangan : *). Angka diperbaiki (Revised figures)

Tim Penyusun
Drh. Darso Kusumo
Ir. Masduki, MS
Widi Purnomohadi
Poerwoko M

Salemba 1990

PRODUKSI DAGING, TELUR DAN SUSU NEGARA ASEAN 1969 - 1988
MEAT, EGG AND MILK PRODUCTION IN ASEAN COUNTRIES 1969 - 1988

(000 ton))

NO. TAHUN	INDONESIA		MALAYSIA		PHILIPINA		SINGAPORE		THAILAND		BRUNEI					
	Dag.	Tel.	Dag.	Tel.	Dag.	Tel.	Dag.	Tel.	Dag.	Tel.	Dag.	Tel.				
1. 1969	309	58	29	75	31	30	232	113	17	20	16	1	187	113	7	-
2. 1970	314	59	29	120	34	26	512	112	12	45	17	1	394	105	7	-
3. 1971	332	68	36	120	39	27	510	125	13	50	18	1	410	115	4	-
4. 1972	366	68	35	124	42	15	541	151	13	55	20	1	425	122	4	-
5. 1973	379	81	37	140	42	15	612	155	13	62	22	1	458	125	4	-
6. 1974	403	98	60	144	44	15	643	160	15	61	22	1	474	134	4	-
7. 1975	435	112	51	134	104	20	663	165	13	60	23	1	427	132	4	-
8. 1976	449	116	58	138	104	20	665	170	13	81	24	1	427	140	4	-
9. 1977	467	131	61	145	109	20	665	175	14	85	25	1	436	150	5	-
10. 1978	474	151	62	148	112	21	691	179	14	87	26	-	448	167	5	-
11. 1979	486	164	72	167	112	21	700	179	14	89	28	1	465	157	5	-
12. 1980	570	259	78	230	120	22	736	242	12	1500	26	1	627	115	5	-
13. 1981	596	275	86	235	126	23	762	223	10	109	23	1	639	118	5	-
14. 1982	629	298	118	239	1320	24	907	216	11	104	22	4	975	111	4	-
15. 1983	651	316	175	240	106	34	947	222	11	105	27	4	771	118	4	-
16. 1984	742	356	179	253	-	25	737	220	15	116	16	-	716	124	15	-
17. 1985	808	370	132	417	170	23	812	230	15	113	20	-	901	165	58	-
18. 1986	879	437	220	394	172	24	784	231	15	134	19	-	1.008	170	69	-
19. 1987	896	452	235	409	174	24	847	231	15	139	16	-	1.091	180	79	-
20. 1988*)	937	443	265	441	-	24	934	-	15	139	-	-	1.118	-	108	9

Catatan : *). Angka Diperbaiki (Revised figures)

PRODUKSI DAGING NEGARA-NEGARA ANGGOTA ASEAN 1984 - 1988
Meat Production in Asean Countries 1984 - 1988

(000 Ton)

TAHUN YEAR	INDONESIA ! (2)	MALAYSIA ! (3)	PHILIPINA ! (4)	SINGAPURA ! (5)	THAILAND ! (6)	BRUNEI ! DARUSSALAM (7)
1984	742,2	253	737	116	716	-
1985	808,4	417	812	133	901	-
1986	879,0	394	784	134	1.008	8
1987	895,5	421	847	139	1.091	8
1988	936,9	441	934	139	1.118	9

*) . Angka diperbaiki (Revised Figures)

PRODUK TELUR NEGARA-NEGARA ANGGOTA ASEAN 1984 - 1988
Egg Production in Asean Countries

TAHUN YEAR	INDONESIA	MALAYSIA	PHILIPINA	SINGAPURA	THAILAND	BRUNEI DARUSSALAM
(1)	(2)	(3)	(4)	(5)	(6)	(7)
1984	355,5	-	220,0	26,0	124,0	2,3
1985	369,9	170,0	230,0	20,4	165,0	2,2
1986	437,2	172,0	231,0	18,9	170,0	2,2
1987	451,5	174,0	231,0	16,0	180,0	2,2
1988 *)	443,1	-	-	-	-	-

*) Angka diperbaiki (Revised Figures)

PRODUKSI SUKSI NEGERA-NEGERA ANGGOTA ASEAN 1984 - 1988
Milk Production in Asean Countries 1984 - 1988

TAHUN YEAR	(000 ton)						
	INDONESIA	MALAYSIA	PHILIPINA	SINGAPURA	THAILAND	BRUNEI	DARUSSALAM
(1)	(2)	(3)	(4)	(5)	(6)	(7)	(7)
1984	178,5	25,0	15,0	-	15,0	-	-
1985	131,9	23,0	15,0	-	58,0	-	-
1986	220,2	24,0	15,0	-	69,0	-	-
1987	234,9	23,0	15,0	-	79,0	-	-
1988	264,8	24,0	15,0	-	108,0	-	-

*) . Angka diperbaiki (Revised Figures)

BEBERAPA NEGARA PENHASIL DAGING DI DUNIA
Some Meat Producing Countries in the World

NEGARA COUNTRY	1984		1985		1986		1987		1988 *)	
	Dalam 1000 MT	Prosentase terhadap Total	Dalam 1000 MT	Prosentase terhadap Total	Dalam 1000 MT	Prosentase terhadap Total	Dalam 1000 MT	Prosentase terhadap Total	Dalam 1000 MT	Prosentase terhadap Total
INDONESIA	742,2	0,52	808,4	0,53	879,0	0,57	895,5	0,56	936,9	0,57
1. U.S.A.	25.443,0	17,79	26.084,0	17,25	26.433,0	17,02	27.006,0	17,01	27.935	17,09
2. CHINA	17.521,0	12,25	21.245,0	14,05	22.968,0	14,79	23.250,0	14,64	24.996	15,29
3. USSR	16.839,0	11,78	17.131,0	11,33	18.053,0	11,63	18.597,0	11,71	19.213	11,75
4. FRANCE	5.579,0	3,90	5.328,0	2,35	5.393,0	3,47	5.554,0	3,50	5.477	3,35
5. ARGENTINA	3.434,0	2,40	3.546,0	3,48	3.565,0	2,30	3.464,0	2,18	3.494	2,14
6. GERMANY.FED	5.273,0	3,69	5.256,0	3,05	5.483,0	3,53	5.534,0	3,49	5.428	3,32
7. BRAZIL	5.047,0	3,53	4.619,0	2,49	4.480,0	2,89	4.852,0	3,06	4.735	2,90
8. ITALY	3.686,0	2,58	3.761,0	2,49	3.732,0	2,40	3.736,0	2,35	3.822	2,34
9. POLAND	2.299,0	1,61	2.513,0	1,66	2.821,0	1,82	2.893,0	1,82	2.894	1,77
10. JEPANG	3.344,0	2,34	3.470,0	2,29	3.515,0	2,26	3.616,0	2,28	3.654	2,23
LAIN-LAIN NEGARA OTHER COUNTRIES	53.781,8	37,61	57.447,6	37,99	57.951,0	37,32	59.389,5	37,40	61.892	37,85
DUNIA THE WORLD	142.989,0	100	151.209,0	100	155.273,0	100	158.787,0	100	163.540	100

Keterangan : *) : Angka sementara
Remarks : *) : Temporary figures

Source : FAO Bulletin of Statistic, 1988
Source : FAO Bulletin of Statistic, 1988

BEBERAPA NEGARA PENGHASIL TELUR DI DUNIA
Some Egg Producing Countries in the World

NEGARA COUNTRY	1984		1985		1986		1987 ^{*)}	
	Dalam 000 MT Total	Prosentase terhadap Total Percentage of total	Dalam 000 MT Total	Prosentase terhadap Total Percentage of total	Dalam 000 MT Total	Prosentase terhadap Total Percentage of total	Dalam 000 MT Total	Prosentase terhadap Total Percentage of total
INDONESIA	355,3	1,21	369,9	1,16	437,2	1,33	451,5	1,34
1. CHINA	3.893,0	13,25	5.514,2	17,27	5.867,0	17,82	6.170,0	18,24
2. U.S.A.	4.035,0	13,73	4.042,3	12,66	4.050,4	12,30	4.115,2	12,17
3. JAPAN	2.117,0	7,20	2.152,4	6,74	2.225,0	6,76	2.355,0	6,96
4. GERMANY FED.	780,0	2,65	789,0	2,47	766,0	2,33	745,0	2,21
5. FRANCE	890,0	3,03	915,0	2,86	925,0	2,81	900,0	2,66
6. MEXIKO	729,0	2,48	826,4	2,59	850,0	2,58	860,0	2,54
7. BRAZIL	810,0	2,76	1.043,7	3,27	1.050,0	3,19	1.100,0	3,25
8. U. K.	710,0	2,42	716,0	2,24	715,5	2,17	736,0	2,18
9. ITALY	640,0	2,18	628,0	1,97	816,3	1,87	643,7	1,90
10. SPAIN	660,0	2,25	648,1	2,03	689,6	2,09	725,1	2,14
LAIN-LAIN NEGARA OTHER COUNTRIES	13.760,7	46,84	14.289,3	44,74	14.734,8	44,75	15.021,9	44,41
DUNIA THE WORLD	29.380,0	100	31.943,3	100	32.928,8	100	33.823,3	100

Keterangan : *), Angka diperbaiki sumber : FAO Bulletin of Statistic, 1988
Remarks : *), Revised figures Source : FAO Bulletin of Statistic, 1988

BEBERAPA NEGARA PENGHASIL SUSU DI DUNIA
Some Milk Producing Countries in the World

NEGARA COUNTRY	1984			1985			1986			1987			1988		
	Dalam 000 MT	Prosentase terhadap Total	Percentage of total	Dalam 000 MT	Prosentase terhadap Total	Percentage of total	Dalam 000 MT	Prosentase terhadap Total	Percentage of total	Dalam 000 MT	Prosentase terhadap Total	Percentage of total	Dalam 000 MT	Prosentase terhadap Total	Percentage of total
INDONESIA	179,0	0,04	0,04	191,9	0,04	0,04	220,2	0,05	0,05	234,9	0,05	0,05	264,8	0,06	0,06
1. USSR	97.200,0	21,71	21,25	98.173,0	21,25	21,72	101.720,0	21,72	21,72	102.880,0	21,72	21,72	105.950,0	22,28	22,28
2. FRANCE	33.000,0	7,37	7,14	33.000,0	7,14	7,20	33.700,0	7,20	7,20	32.400,0	7,02	7,02	27.510,0	5,90	5,90
3. GERMANY .FED	26.000,0	5,81	5,56	25.674,0	5,56	5,63	26.349,0	5,63	5,63	24.200,0	5,63	5,63	23.978,0	5,14	5,14
4. POLAND	17.400,0	3,89	3,56	16.433,0	3,56	3,37	15.778,0	3,37	3,36	15.400,0	3,36	3,36	15.420,0	3,31	3,31
5. U. K.	16.100,0	3,60	3,47	16.044,0	3,47	3,47	16.250,0	3,47	3,47	15.400,0	3,36	3,36	14.981,0	3,21	3,21
6. NETHERLAND	12.550,0	2,80	2,72	12.550,0	2,72	2,70	12.663,0	2,70	2,52	11.650,0	2,52	2,52	11.315,0	2,43	2,43
7. BRAZIL	10.500,0	2,34	2,72	12.580,0	2,72	2,53	11.860,0	2,53	12,03	12.350,0	12,03	12,03	13.200,0	2,83	2,83
8. INDIA	14.200,0	3,17	4,11	19.000,0	4,11	4,16	19.500,0	4,16	3,83	17.700,0	3,83	3,83	22.500,0	4,82	4,82
9. CANADA	8.300,0	1,85	1,71	7.891,0	1,71	1,68	7.850,0	1,68	1,73	8.000,0	1,73	1,73	8.150,0	1,74	1,74
10. AUSTRALIA	6.100,0	1,36	1,34	6.205,0	1,34	1,33	6.205,0	1,33	1,37	6.333,0	1,37	1,37	6.298,0	1,35	1,35
11. NEW ZEALAND	-	-	1,70	7.872,0	1,70	1,76	8.256,0	1,76	1,54	7.100,0	1,54	1,54	7.850,0	1,68	1,68
12. U.S.A	-	-	14,11	65.166,0	14,11	13,96	65.354,0	13,96	14,04	64.833,0	14,04	14,04	66.010,0	14,15	14,15
LAIN-LAIN NEGARA OTHER COUNTRIES	206.204	46,06	30,55	141.119,0	30,55	30,44	142.545,8	30,44	31,01	143.177,1	31,01	31,01	143.200	30,70	30,70
DUNIA WORLD	447.733,0	100	100	461.899,0	100	100	468.251,0	100	100	461.658,0	100	100	466.362,0	100	100

Keterangan : *). Angka sementara
Remarks : *). Temporary Figures

Sumber : FAO Bulletin of Statistic, 1988
Sumber : FAO Bulletin of Statistic, 1988

JUMLAH PEMOTONGAN TERNAK TERCATAT
The Number of recorded Slaughtering of Livestock

Tahun Year	Jenis Ternak (Spesies of Livestock)					
	Sp.Potong Dairy Cattle	Kerbau Buffalo	Kambing Goat	Domba Sheep	Babi Pig	Kuda Horse
1969	769.238	182.364	471.021	220.650	383.897	3.010
1970	822.932	192.318	704.350	238.300	422.598	6.526
1971	664.125	175.249	489.464	193.738	531.182	3.220
1972	740.546	193.218	575.334	230.529	607.299	4.016
1973	690.908	186.671	630.634	248.896	1.017.885	6.7
1974	697.077	192.484	561.369	255.722	609.067	7.473
1975	741.504	183.642	658.162	285.842	928.211	7.840
1976	823.032	196.477	847.844	312.233	1.006.895	9.243
1977	831.838	226.472	776.759	303.879	928.309	9.740
1978	832.265	210.264	830.368	326.691	850.182	10.771
1979	883.265	212.032	860.796	397.240	652.146	9.331
1980	768.277	193.599	969.309	345.280	945.390	11.117
1981	866.618	200.412	1.019.897	413.316	992.196	7.419
1982	914.752	200.138	953.949	418.803	1.082.171	10.226
1983	983.469	209.216	989.630	446.429	1.126.836	10.814
1984	1.044.772	207.741	826.957	392.087	854.573	2.546
1985	1.054.986	209.741	815.546	212.626	1.080.350	4.226
1986	1.109.845	224.552	1.236.747	567.809	1.482.190	6.168
1987	1.143.778	198.741	1.230.631	488.329	1.282.817	6.717
1988*)	1.159.737	189.587	1.323.451	496.830	1.402.770	7.386

*) . Angka diperbaiki (revised figures)

JUMLAH PEMOTONGAN TERNAK TERCATAT 1987
The number of recorded slaughtering of Livestock in 1987

(Ekor)
(Head)

No.	PROPINSI Province	Sapi	Kerbau Buffalo	Kambing Goat	Domba Sheep	Babi Pig	Kuda Horse
1.	2.	3.	4.	5.	6.	7.	8.
1.	D.I.Aceh	26.980	7.100	46.570	14.200	2.400	-
2.	Sumut	18.195	20.344	88.541	1.202	459.010	967
3.	Sumbar	32.147	15.053	40.215	-	16.324	306
4.	R i a u	4.052	7.720	12.285	-	25.795	-
5.	J a m b i	3.817	5.090	18.552	1.088	8.795	84
6.	Bengkulu	2.187	4.637	22.050	4.194	21	-
7.	Susel	47.599	8.321	75.904	737	65.454	-
8.	L u n g	7.131	207	9.402	38.728	8.592	-
9.	DKI Jakarta	153.514	14.560	19.410	10.357	196.625	-
10.	J a b a r	117.912	46.967	89.465	174.179	25.576	125
11.	Jateng	119.717	27.421	185.626	83.837	35.387	462
12.	D.I.Yogya	20.481	403	19.557	25.469	9.250	1.331
13.	Jatim	336.107	2.808	380.187	130.060	71.797	366
14.	Kalbar	13.648	38	4.476	-	61.495	-
15.	Kalteng	4.736	173	2.655	94	5.789	-
16.	Kalsel	10.821	1.628	3.665	501	823	-
17.	Kaltim	15.232	1.782	3.138	5	12.064	-
18.	Sulut	6.526	-	2.785	-	42.916	-
19.	Sulteng	10.941	62	9.750	85	5.101	-
20.	Sulsel	58.232	24.901	5.128	566	31.512	1.538
21.	Sultra	6.074	996	18.388	-	2.344	-
22.	B a l i	70.778	54	91.780	-	144.250	-
23.	N T B	18.288	6.674	10.674	1.087	3.757	1.538
24.	N T T	27.033	632	45.352	28	12.296	-
25.	Maluku	5.017	6	6.693	-	6.597	-
26.	Irian Jaya	4.124	-	9.439	7	17.404	-
27.	Timor Timur	2.489	1.154	8.947	1.905	10.843	-
INDONESIA		1.143.778	198.741	1.230.631	488.329	1.282.217	6.717

JUMLAH PEMOTONGAN TERNAK TERCATAT 1988 *)
The number of recorded slaughtering of livestock in 1988

(Ekor)
(Head)

No. PROPINSI No. PROVINCE	Sapi Cattle	Kerbau Buffalo	Kambing Goat	Domba Sheep	Babi Pig	Kuda Horse
1. D.I.Aceh	19.262	7.836	28.745	4.563	2.745	-
2. Sumut	19.830	21.020	95.550	17.860	362.610	1.200
3. Sumbar	27.121	12.038	6.659	-	2.582	210
4. R i a u	5.130	7.269	8.180	-	26.266	-
5. J a m b i	6.780	5.165	13.153	5.168	9.535	13
6. Bengkulu	2.408	4.698	23.100	5.000	29	-
7. Sumsel	36.292	7.786	26.375	1.589	45.787	-
8. Lamopung	15.944	1.535	147.533	16.374	16.784	-
9. DKI Jakarta	160.855	10.925	81.321	22.782	189.506	-
10. J a b a r	136.727	44.185	86.742	168.663	26.707	16
11. Jateng	136.787	26.283	195.364	90.821	32.276	377
12. D.I.Yogya	19.990	322	17.866	27.087	6.095	1.237
13. J a t i m	330.569	2.590	408.815	132.539	72.095	352
14. Kalbar	15.302	-	3.026	-	52.975	-
15. Kalteng	4.996	234	3.665	17	9.413	-
16. Kalsel	13.794	1.1495	5.252	151	607	-
17. Kaltim	21.730	3.325	16.635	17	9.490	-
18. Sulut	8.108	-	3.458	-	23.948	-
19. Sulteng	10.058	24	3.172	185	2.229	-
20. Sulsel	48.124	23.605	4.280	248	31.444	2.332
21. sultra	7.764	470	21.608	-	2.456	-
22. B a l i	59.657	110	12.340	-	149.112	-
23. N T B	19.777	6.199	7.594	1.689	4.048	1.649
24. N T T	18.744	1.058	79.759	-	115.119	-
25. Maluku	6.217	5	8.866	-	5.285	-
26. Irian Jaya	5.796	9	4.372	17	91.969	-
27. Timor Timur	2.776	1.381	10.020	2.060	11.698	-
JUMLAH	1.159.737	189.587	1.323.451	496.830	1.402.770	7.386

Ket. *) Angka Diperbaiki (revised figures)

KONSUMSI

C. -----
THE CONSUMPTION

KONSUMSI DAGING, TELUR, SUSU DAN KONSUMSI PROTEIN HEWANI 1969-1988
 Meat, Egg, Milk and Proteins Consumption 1969-1988

Tahun	Konsumsi per Kapita/Th (Kg)			Konsumsi Protein/Kap/Hr (Gram)			
	Daging	Telur	Susu	Daging	Telur	Susu	Jumlah
(1)	(2)	(3)	(4)	(5)	(6)	(7)	(8)
1969	2,74	0,23	1,46	1,20	0,10	0,10	1,40
1970	2,70	0,23	1,82	1,20	0,10	0,10	1,40
1971	2,80	0,29	1,70	1,10	0,10	0,40	1,60
1972	3,02	0,35	1,73	1,20	0,20	0,20	1,60
1973	3,06	0,35	1,64	1,42	0,13	0,14	1,69
1974	3,18	0,45	1,96	1,48	0,16	0,18	1,82
1975	3,34	0,50	1,95	1,27	0,15	0,19	1,61
1976	3,37	0,52	2,82	1,29	0,16	0,27	1,72
1977	3,42	0,80	3,06	1,25	0,26	0,79	1,80
1978	3,41	0,88	3,53	1,25	0,27	0,41	1,91
1979	3,46	0,94	3,72	1,21	0,37	0,36	1,94
1980	3,92	1,44	4,36	1,40	0,43	0,42	2,25
1981	4,00	1,50	3,08	1,43	0,45	0,38	2,26
1982	4,12	1,58	4,17	1,41	0,51	0,37	2,29
1983	4,32	1,66	3,88	1,44	0,53	0,29	2,26
1984	4,64	1,84	3,90	1,55	0,58	0,34	2,47
1985	4,95	1,88	3,31	1,63	0,64	0,28	2,55
1986	5,37	2,13	3,43	1,70	0,67	0,30	2,67
1987	5,27	2,20	3,38	1,74	0,74	0,34	2,82
1988*)	5,40	2,10	4,20	1,76	0,70	0,37	2,83

*) Angka Diperbaiki (revised figures)

KONSUMSI PROTEIN HEWANI BERBAGAI NEGARA 1987

Proteins Consumption in Some Countries 1987

(gram/kapita/hari)

(grams/Caput/Day)

No	NEGARA	DAGING	TELUR	S U S U	TOTAL
1	2	3	4	5	6
I A S I A.					
A. A S E A N.					
	1. Indonesia	1,74	0,74	0,34	2,82
	2. Malasya	9,66	3,52	0,21	13,39
	3. Filipina	5,17	1,33	0,06	6,56
	4. Thailand	7,14	1,11	0,15	8,04
	5. Singapura	20,40	2,01	0,28	22,69
	6. Brunei	10,74	2,93	pa	13,67
B. NON ASEAN					
	7. INDIA	0,59	0,40	4,88	5,87
	8. Pakistan	3,78	0,72	10,69	15,19
	9. Saudi Arabia	14,00	3,96	4,49	22,45
	10. U.A. Emirates	6,47	3,69	2,76	12,92
	11. Bahrain	8,25	3,36	1,24	12,85
	12. Kuwait	14,23	4,00	4,19	22,42
	13. Turkey	7,02	1,76	9,04	18,72
	14. Kampuchea DM	3,05	3,72	0,20	7,42
	15. Laos	10,74	2,19	0,18	13,11
	16. Vietnam	5,94	0,46	0,15	6,55
	17. Burma	3,08	0,41	1,64	5,13
	18. Japan	11,36	6,34	5,80	23,50

KONSUMSI PROTEIN HEWANI BERBAGAI NEGARA 1987

Proteins Consumption in Some Countries 1987

(gram/kapita/hari)

(grams/Caput/Day)

1	2	3	4	5	6
II	E R O P A H				
	C. BLOK BARAT				
	1. France	38,30	5,32	58,54	102,16
	2. German FR	34,71	4,00	37,98	76,69
	D. BLOK TIMUR				
	3. U S S R	25,22	5,25	35,05	65,52
	4. Bulgaria	32,56	5,78	27,82	66,16
	5. Czechoslovak	37,98	5,85	42,98	86,81
	6. German DR	46,42	6,56	53,99	106,97
	7. Romania	30,98	6,22	19,22	56,42
	8. Yugoslavia	25,83	3,37	19,63	48,83
	9. Hungarya	61,67	7,28	25,16	94,11
III	A F R I K A				
	10. Afrika Selatan	14,34	1,78	7,32	23,44
	11. Aljazair	3,43	1,70	3,82	8,95
	12. Kenya	4,81	0,51	4,75	10,07
	13. Eithopia	4,95	0,57	1,96	7,48
	14. Uganda	3,95	0,38	2,12	6,45
	15. Sudan	9,76	0,58	12,31	22,65
IV	A M E R I K A				
	1. U S A	42,53	5,55	25,52	73,60
	2. Canada	38,38	4,28	29,65	72,31
	AMERIKA LATIN				
	3. Argentina	42,22	2,98	19,18	64,38
	4. Brazil	13,17	2,56	8,44	24,17
	5. Paraguay	25,62	2,85	4,78	33,25
	6. Peru	8,83	1,15	3,98	13,96

KONSUMSI DAGING , TELUR DAN SUSU 1984 - 1988
 DAGING, EGG AND MILK CONSUMPTION 1984 - 1988

NO. URAIAN	*)					r (%) 1984-1988
	1984	1985	1986	1987	1988	
1. DAGING (000 Ton)						
- Produksi DN	742,2	808,4	879,0	895,5	937,0	6,04
- Impor	2,2	1,1	1,5	1,7	1,6	- 1,55
- Supply	744,4	809,5	880,5	897,2	938,6	6,00
2. TELUR (000 Ton)						
- Produksi DN	293,6	307,4	362,4	374,4	364,5	5,81
- Impor	1,5	0,0	0,0	0,0	0,0	-
- Supply	295,1	304,4	362,4	374,4	364,5	5,68
3. S U S U (000 Ton)						
- Produksi DN	160,6	188,6	179,2	205,5	231,8	9,98
- Impor	462,2	353,1	392,7	452,7	497,8	3,21
- Supply	622,8	541,7	571,9	658,2	729,6	4,62
4. KONSUMSI/KAPITA/TH (Kg)						
- Daging	4,64	4,95	5,37	5,27	5,40	3,94
- Telur	1,84	1,88	2,13	2,20	2,10	3,55
- S u s u	3,90	3,31	3,34	3,38	4,20	2,47

Keterangan : *). Angka diperbaiki (Revised Figures)

KONSUMSI PROTEIN, KALORI DAN LEMAK/KAPITA/HAF 1984 - 1988
 Protein, Calories and Fat Consumption per Caput per Day 1984 - 1988

No.	URAIAN	1984	1985	1986	1987	1988	r *)	84 - 88
1.	PROTEIN (Gram)							
-	Daging	1,55	1,63	1,70	1,74	1,76		3,24
-	Telur	0,58	0,64	0,67	0,74	0,70		5,02
-	Susu	0,47	0,28	0,30	0,34	0,37		2,91
	J u m l a h	2,47	2,55	2,67	2,82	2,83		2,83
2.	KALORI (Kalor)							
-	Daging	22,23	23,39	21,97	25,00	27,00		5,23
-	Telur	7,54	8,29	8,73	10,00	10,00		7,45
-	Susu	6,54	5,64	5,63	6,00	7,00		2,32
	J u m l a h	36,31	37,32	36,33	41,00	44,00		5,08
3.	LEMAK (Gram)							
-	Daging	1,71	2,25	1,74	1,98	2,02		6,18
-	Telur	0,55	0,59	0,63	0,71	0,66		4,93
-	Susu	0,38	0,31	0,33	0,38	0,41		2,77
	J u m l a h	2,64	3,15	2,70	3,07	3,09		4,85

Keterangan : *). Angka diperbaiki (Revised figures)

EKONOMI DAN PARAMETER

D.

THE ECONOMIC AND TRADE

PRODUK DOMESTIK BRUTO ATAS DASAR HARGA KONSTAN 1969-1988

(Milyard Rupiah)

Tahun	P E R T A N I A N							PDB Total
	Bahan Makanan	Perkebun an Rakyat	Perkebun an Besar	Peternak an	Kehutanan	Perikanan	Total	
1969	1.274,5	355,1	95,4	146,8	130,2	243,4	2.447,3	5.775,2
1970	1.617,3	353,0	98,4	153,3	168,9	246,0	2.636,9	6.392,9
1971	1.667,5	344,0	105,2	177,4	179,3	249,2	2.722,6	6.900,3
1972	1.616,1	369,3	114,1	172,2	204,6	254,0	2.729,3	7.389,5
1973	1.573,0	323,0	132,0	173,0	355,0	134,0	2.710,0	6.753,4
1974	1.681,0	307,0	174,0	186,0	325,0	138,0	2.811,0	7.269,0
1975	1.696,1	312,2	183,2	202,4	273,8	143,5	2.811,2	7.630,8
1976	1.755,5	325,0	188,0	215,8	309,8	149,6	2.943,7	8.156,3
1977	1.734,2	392,2	201,0	177,3	317,6	159,0	2.981,3	8.870,9
1978	1.835,8	388,2	209,5	184,2	351,6	165,5	3.134,8	9.471,2
1979	1.880,2	400,3	231,6	191,0	337,5	172,2	3.413,6	9.943,7
1980	2.076,5	416,5	232,6	212,4	307,6	183,3	3.424,9	11.169,2
1981	2.261,2	429,5	243,8	219,8	245,7	193,5	3.593,5	12.054,6
1982	2.294,4	459,2	285,3	230,4	196,4	204,1	3.669,8	12.325,4
1983	11.057,4	2.294,0	375,3	1.754,3	994,2	1.220,1	17.696,2	77.676,3
1984	11.598,7	2.349,3	445,5	1.890,1	894,4	1.253,1	18.431,1	82.910,7
1985	11.894,6	2.575,7	510,8	2.036,5	850,7	1.340,7	19.209,0	84.959,7
1986	12.186,2	2.580,5	561,8	2.063,7	888,7	1.417,8	19.698,7	90.013,6
1987	12.306,3	2.693,1	564,5	2.110,8	967,9	1.493,8	20.136,3	94.302,2
1988	12.796,9	2.832,9	576,8	2.211,7	1.013,0	1.576,4	21.007,7	99.696,9

Keterangan :

†) Angka sementara

PRODUK DOMESTIK BRUTO ATAS DASAR HARGA YANG BERLAKU 1969-1988

(Milyard Rupiah)

Tahun	P E R T A N I A N							PDR Total
	Bahan Makanan	Perkebun an Rakyat	Perkebun an Besar	Peternak an	Kehutanan	Perikanan	Total	
1969	697,6	177,7	60,3	63,6	66,8	146,0	1.212,0	2.890,9
1970	843,1	196,9	66,2	80,0	105,4	151,8	1.443,4	3.656,7
1971	813,4	210,5	70,4	113,9	126,4	159,9	1.494,5	4.270,4
1972	1.206,7	246,2	91,9	132,5	158,0	180,0	2.015,3	5.598,5
1973	1.573,0	323,0	152,0	173,0	355,0	134,0	2.710,0	6.753,4
1974	2.096,0	386,0	191,0	223,0	422,0	179,0	3.497,0	10.708,0
1975	2.554,8	358,1	183,8	302,7	413,2	190,8	4.003,4	12.642,5
1976	3.043,9	481,2	213,0	345,9	512,8	215,2	4.812,0	15.466,7
1977	3.659,9	762,2	325,6	305,0	524,6	328,2	5.905,5	19.010,7
1978	3.991,4	801,1	404,5	462,5	653,2	393,4	6.708,1	21.967,4
1979	4.703,3	1.162,1	590,8	624,3	943,2	651,8	8.575,5	30.600,8
1980	6.357,6	1.804,9	692,6	990,9	1.141,6	802,5	11.290,1	45.445,7
1981	8.101,8	1.326,5	904,4	1.140,2	1.140,2	911,9	13.642,5	54.027,0
1982	9.961,0	1.227,3	1.026,0	1.418,0	982,9	1.052,8	15.668,3	59.632,6
1983	11.057,4	2.294,9	375,3	1.754,3	994,2	1.220,1	17.696,2	77.676,3
1984	12.606,0	2.738,7	593,0	2.084,1	939,0	1.773,1	20.333,9	89.750,3
1985	13.760,8	2.978,5	714,6	2.427,0	938,0	1.594,6	22.413,5	96.850,2
1986	14.964,5	3.534,3	690,4	2.639,6	1.000,6	1.921,1	24.750,5	102.545,9
1987	17.386,6	4.140,4	978,4	3.014,6	1.246,8	2.249,2	29.016,0	124.538,9
1988 *)	20.681,0	4.402,5	1.010,7	3.544,3	1.370,3	2.588,6	33.597,8	139.452,1

Keterangan *) Angka Sementara

DISTRIBUSI PERSENTASE PDB PERTANIAN
(ATAS DASAR HARGA KONSTAN)

No.	Uraian	1984	1985	1986	1987	1988**	r (%)
							84-88
1.	Tanaman Pangan (%)	11.578,70 (66,10)	11.894,60 (64,80)	12.186,20 (64,78)	12.306,30 (64,20)	12.796,90 (64,00)	2,50
2.	Perkebunan (%)	2.794,80 (15,90)	3.086,50 (16,81)	3.142,30 (16,70)	3.257,60 (16,99)	3.409,70 (17,05)	5,10
3.	Peternakan (%)	890,10 (10,80)	2.036,50 (11,09)	2.063,70 (10,97)	2.110,80 (11,01)	2.211,70 (11,06)	4,00
4.	Perikanan (%)	1.253,10 (7,20)	1.340,70 (7,30)	1.417,80 (7,55)	1.493,80 (7,80)	1.576,40 (7,89)	5,90
		17.536,70	18.358,30	18.810,00	19.168,50	19.994,70	3,30

Keterangan :

**) Angka sementara

SUMBANGAN PDB PETERNAKAN TERHADAP PERTANIAN DAN
NASIONAL (ATAS DASAR HARGA KONSTAN)

No.	Uraian	1984	1985	1986	1987	1988**)
1.	Nasional	82.910,70	84.959,10	90.013,60	94.302,20	99.696,90
2.	Pertanian	17.536,70	18.358,30	18.810,00	19.168,50	19.994,70
3.	Peternakan	1.890,10	2.036,50	2.063,70	2.110,80	2.211,70
4.	Peternakan ter- hadap Pertanian (%)	10,78	11,09	10,97	11,01	11,06
5.	Peternakan ter- hadap Nasional (%)	2,28	2,40	2,29	2,24	2,22
6.	Pertanian ter- hadap Nasional (%)	13,99	14,00	13,54	13,05	12,84
7.	Perkebunan ter- hadap Nasional (%)	3,37	3,63	3,49	3,46	3,42
8.	Perikanan ter- hadap Nasional (%)	1,51	1,58	1,58	1,58	1,56

Keterangan :

**) Angka sementara

PRODUK DOMESTIK BRUTTO ATAS DASAR HARGA BERLAKU
MENURUT LAPANGAN USAHA

(Milyar Rupiah)

No.	Uraian	1983	1984	1985	1986	1987	1988**)
1.	PERTANIAN, PETERNAKAN, KEHUTANAN DAN PERIKANAN	17.696,2	20.333,9	22.413,5	24.750,5	29.016,0	33.597,8
	a. Tanaman Bahan Makanan	11.057,4	12.606,0	13.760,8	14.964,0	17.386,6	20.681,0
	b. Tanaman Perkebunan Rakyat	2.294,9	2.738,3	2.978,5	3.534,3	4.140,4	4.402,5
	c. Tanaman Perkebunan Besar	375,3	593,0	714,6	690,4	978,4	1.010,7
	d. Peternakan dan Hasil-hasil nya	1.754,3	2.084,1	2.427,0	2.639,6	3.014,6	3.544,8
	e. Kehutanan	994,2	939,0	938,0	1.000,6	1.246,8	1.370,3
	f. Perikanan	1.220,1	1.373,1	1.594,6	1.921,1	2.249,2	2.588,6
2.	PERTAMBANGAN DAN PENGALIAN	16.107,2	16.937,6	13.570,8	11.502,8	17.266,8	16.184,9
	a. Minyak dan Gas Bumi	15.103,3	15.916,7	12.583,8	10.501,8	15.979,4	14.442,3
	b. Pertambangan dan Penggalan lainnya	1.004,4	1.020,9	987,0	1.001,0	1.287,4	1.742,6
3.	INDUSTRI PENGOLAHAN	9.896,4	13.112,9	15.503,4	17.184,7	21.150,4	25.821,0
	a. Industri Pengolahan Non Migas	7.666,3	9.393,5	11.216,0	13.300,8	17.233,4	21.410,2
	b. Pengilangan Minyak Bumi	388,9	1.012,7	1.863,7	1.915,4	1.819,7	1.824,3
	c. Gas Alam Cair	1.871,2	2.706,7	2.423,7	1.968,5	2.097,3	2.586,5
4.	LISTRIK, GAS DAN AIR MINUM	313,9	354,2	395,9	647,1	746,9	836,9
5.	BANGUNAN	4.597,2	4.756,8	5.301,8	5.313,8	6.087,4	6.986,4
6.	PERDAGANGAN, HOTEL & RESTORAN	11.547,7	13.363,2	15.354,9	17.083,4	20.870,2	24.167,2
	a. Perdagangan besar & eceran	9.932,5	11.300,1	12.900,2	14.116,3	17.383,2	20.144,1
	b. Hotel dan Restoran	1.608,2	2.063,1	2.454,7	2.967,1	3.487,1	4.023,1
7.	PENGANGKUTAN DAN KOMUNIKASI	4.098,1	5.050,8	6.100,3	6.406,9	7.414,1	8.059,3
	a. Pengangkutan	3.693,7	4.661,3	5.538,5	5.769,7	6.638,8	7.237,3
	a. Komunikasi	404,4	439,5	561,8	637,2	775,3	822,0
8.	BANK & LEMBAGA KEUANGAN LAIN- NYA.	2.358,6	3.080,4	3.511,0	4.058,8	4.823,7	5.263,4
9.	SEWA RUMAH	2.355,5	2.572,6	2.775,0	2.976,0	3.349,1	3.736,0
10.	PEMERINTAHAN DAN PERTAHANAN	5.711,5	6.469,9	7.925,1	8.307,3	8.911,8	9.446,2
11.	JASA - JASA	3.000,8	3.717,9	3.998,6	4.314,6	4.902,5	5.351,0
	PRODUK DOMESTIK BRUTTO	77.676,3	89.750,3	96.850,2	102.545,9	124.538,9	139.452,1

Keterangan :

**) Angka sementara

PRODUK DOMESTIK BRUTTO ATAS DASAR HARGA KONSTAN 1983
MENURUT LAPANGAN USAHA

(Milyar Rupiah)

No.	Uraian	1983	1984	1985	1986	1987	1988**)
1.	PERTANIAN, PETERNAKAN, KEHUTANAN DAN PERIKANAN	17.696,2	18.431,1	19.209,0	19.698,7	20.136,3	21.007,6
	a. Tanaman Bahan Makanan	11.057,4	11.598,7	11.894,6	12.186,5	12.306,3	12.796,9
	b. Tanaman Perkebunan Rakyat	2.294,9	2.349,3	2.575,7	2.580,5	2.693,1	2.832,9
	c. Tanaman Perkebunan Besar	375,3	445,5	510,8	561,8	564,5	576,8
	d. Peternakan dan Hasil-hasil nya	1.754,3	1.890,1	2.036,5	2.063,7	2.110,8	2.211,7
	e. Kehutanan	994,2	894,4	850,7	888,7	967,9	1.013,0
	f. Perikanan	1.220,1	1.253,1	1.340,7	1.417,8	1.493,8	1.576,4
2.	PERTAMBANGAN DAN PENGGALIAN	16.107,2	17.120,1	15.480,4	16.308,6	16.365,5	15.934,0
	a. Minyak dan Gas Bumi	15.103,3	16.186,9	14.512,6	15.237,0	15.219,3	14.691,2
	b. Pertambangan dan Penggalan Lainnya	1.004,4	933,2	967,8	1.071,6	1.146,2	1.242,8
3.	INDUSTRI PENGOLAHAN	9.896,4	12.078,8	13.430,5	14.678,1	16.235,3	18.339,9
	a. Industri Pengolahan Non Migas	7.666,3	8.663,0	9.745,4	10.828,1	12.064,4	13.758,2
	b. Pengilangan Minyak Bumi	358,9	625,6	766,6	927,2	937,0	980,4
	c. Gas Alam Cair	1.871,2	2.790,2	2.918,5	2.992,8	3.233,2	3.601,3
4.	LISTRIK, GAS DAN AIR MINUM	313,9	324,0	360,9	429,8	494,6	547,5
5.	B A N G U N A N	4.597,2	4.393,8	4.508,0	4.609,0	4.802,9	3.119,1
6.	PERDAGANGAN, HOTEL & RESTORAN	11.540,7	11.793,0	12.388,5	13.450,3	14.357,8	15.662,3
	a. Perdagangan besar & eceran	9.932,5	10.010,0	10.401,9	11.229,0	12.006,5	12.998,5
	b. Hotel dan Restoran	1.608,2	1.783,0	1.986,6	2.221,3	2.351,3	2.663,8
7.	PENGANGKUTAN DAN KOMUNIKASI	4.098,1	4.443,1	4.487,0	4.668,4	4.937,3	5.225,2
	a. Pengangkutan	3.693,7	4.008,1	4.031,8	4.178,1	4.393,7	4.637,5
	a. Komunikasi	404,4	435,0	455,2	490,3	543,5	587,7
8.	BANK & LEMBAGA KEUANGAN LAIN- NYA.	2.358,6	2.801,8	2.998,5	3.464,9	3.530,5	3.597,2
9.	SEWA RUMAH	2.355,5	2.411,5	2.461,0	2.545,1	2.653,9	2.762,2
10.	PEMERINTAHAN DAN PERTAHANAN	5.711,5	5.996,7	6.455,1	6.862,2	7.366,1	7.932,1
11.	JASA - JASA	3.000,8	3.116,8	3.180,2	3.298,6	3.422,1	3.569,8
-	PRODUK DOMESTIK BRUTTO	77.676,3	82.910,7	84.959,1	90.013,6	94.302,2	99.696,9

Keterangan :

**) Angka sementara

DISTRIBUSI PRODUK DOMESTIK BRUTTO ATAS DASAR HARGA
KONSTAN 1983 MENURUT LAPANGAN USAHA (PERSENTASE)

No.	Uraian	1983	1984	1985	1986	1987	1988**)
1.	PERTANIAN, PETERNAKAN, KEHUTANAN DAN PERIKANAN	22,78	22,23	22,61	21,88	21,35	21,07
	a. Tanaman Bahan Makanan	14,24	13,99	14,00	13,54	13,05	12,84
	b. Tanaman Perkebunan Rakyat	2,95	2,83	3,03	2,87	2,86	2,84
	c. Tanaman Perkebunan Besar	0,48	0,54	0,60	0,62	0,60	0,58
	d. Peternakan dan Hasil-hasil nya	2,26	2,28	2,40	2,29	2,24	2,22
	e. Kehutanan	1,28	1,08	1,00	0,99	1,03	1,02
	f. Perikanan	1,57	1,51	1,58	1,58	1,58	1,58
2.	PERTAMBANGAN DAN PENGGALIAN	20,74	20,65	18,22	18,12	17,35	15,98
	a. Minyak dan Gas Bumi	19,44	19,52	17,08	16,93	16,14	14,74
	b. Pertambangan dan Penggalan Lainnya	1,29	1,13	1,14	1,19	1,22	1,25
3.	INDUSTRI PENGOLAHAN	12,74	14,57	15,81	16,31	17,22	18,40
	a. Industri Pengolahan Non Migas	9,87	10,45	11,47	12,03	12,79	13,80
	b. Pengilangan Minyak Bumi	0,46	0,75	0,90	1,03	0,99	0,98
	c. Gas Alas Cair	2,41	3,37	3,44	3,25	3,43	3,61
4.	LITRIK, GAS DAN AIR MINUM	0,40	0,39	0,42	0,48	0,52	0,55
5.	B A N G U N A N	5,92	5,30	5,31	5,12	5,09	5,13
6.	PERDAGANGAN, HOTEL & RESTORAN	14,86	14,22	14,58	14,94	15,23	15,71
	a. Perdagangan besar & eceran	12,79	12,07	12,24	12,47	12,73	13,04
	b. Hotel dan Restoran	2,07	2,15	2,34	2,47	2,49	2,67
7.	PENGANGKUTAN DAN KOMUNIKASI	5,28	5,36	5,28	5,19	5,24	5,24
	a. Pengangkutan	4,76	4,83	4,75	4,64	4,66	4,65
	b. Komunikasi	0,52	0,52	0,54	0,54	0,58	0,59
8.	BANK & LEMBAGA KEUANGAN LAIN- NYA.	3,04	3,38	3,53	3,85	3,74	3,61
9.	SEWA RUMAH	3,03	2,91	2,90	2,83	2,81	2,77
10.	PEMERINTAHAN DAN PERTAHANAN	7,35	7,23	7,60	7,62	7,81	7,96
11.	JASA - JASA	3,86	3,76	3,74	3,66	3,63	3,58
	PRODUK DOMESTIK BRUTTO	100,00	100,00	100,00	100,00	100,00	100,00

Keterangan :

**1) Angka sementara

DISTRIBUSI PRODUK DOMESTIK BRUTTO ATAS DASAR HARGA
BERLAKU MENURUT LAPANGAN USAHA (PERSENTASE)

No.	Uraian	1983	1984	1985	1986	1987	1988**)
1.	PERTANIAN, PETERNAKAN, KEHUTANAN DAN PERIKANAN	22,78	22,66	23,14	24,14	23,30	24,09
	a. Tanaman Bahan Makanan	14,24	14,05	14,21	14,59	13,96	14,83
	b. Tanaman Perkebunan Rakyat	2,95	3,05	3,08	3,45	3,32	3,16
	c. Tanaman Perkebunan Besar	0,48	0,66	0,74	0,67	0,79	0,72
	d. Peternakan dan Hasil-hasil nya	2,26	2,32	2,51	2,57	2,42	2,54
	e. Kehutanan	1,28	1,05	0,97	0,98	1,00	0,98
	f. Perikanan	1,57	1,53	1,65	1,87	1,81	1,86
2.	PERTAMBANGAN DAN PENGGALIAN	20,74	18,87	14,01	11,22	13,86	11,61
	a. Minyak dan Gas Bumi	19,44	17,73	12,99	10,24	12,83	10,36
	b. Pertambangan dan Pengga- lian Lainnya	1,29	1,14	1,02	0,98	1,03	1,25
3.	INDUSTRI PENGOLAHAN	12,74	14,61	16,01	16,76	16,98	18,52
	a. Industri Pengolahan Non Migas	9,87	10,47	11,58	12,97	13,84	15,35
	b. Pengilangan Minyak Bumi	0,46	1,13	1,92	1,87	1,46	1,31
	c. Gas Alam Cair	2,41	3,02	2,50	1,92	1,68	1,85
4.	LISTRIK, GAS DAN AIR MINUM	0,40	0,39	0,41	0,63	0,60	0,60
5.	BANGUNAN	5,92	5,30	5,47	5,18	4,89	5,01
6.	PERDAGANGAN, HOTEL & RESTORAN	14,86	14,89	15,85	16,66	16,76	17,33
	a. Perdagangan besar & eceran	12,79	12,59	13,32	13,77	13,96	14,45
	b. Hotel dan Restoran	2,07	2,30	2,53	2,89	2,80	2,88
7.	PENGANGKUTAN DAN KOMUNIKASI	5,28	5,63	6,30	6,25	5,95	5,78
	a. Pengangkutan	4,76	5,14	5,72	5,63	5,33	5,19
	a. Komunikasi	0,52	0,49	0,58	0,62	0,62	0,59
8.	BANK & LEMBAGA KEUANGAN LAIN- NYA.	3,04	3,43	3,63	3,96	3,87	3,77
9.	SEWA RUMAH	3,03	2,87	2,87	2,90	2,69	2,68
10.	PEMERINTAHAN DAN PERTAHANAN	7,35	7,21	8,18	8,10	7,16	6,77
11.	JASA - JASA	3,86	4,14	4,13	4,21	3,94	3,84
	PRODUK DOMESTIK BRUTTO	100,00	100,00	100,00	100,00	100,00	100,00

Keterangan :

**) Angka sementara

PDRB ATAS DASAR HARGA BERLAKU, MENURUT PROVINSI, 1983-1987 (JUTAAN RUPIAH)
 GRDP at Current Prices, by Province, 1983-1987 (Million Rupiahs)

PROVINSI/PROVINCE	1983	1984	1985	1986	1987
1. D. I. Aceh	4.165.739	5.204.121	5.337.970	5.750.951	6.244.905
2. Sumatera Utara	3.473.656	4.362.060	4.701.780	5.182.106	6.369.499
3. Sumatera Barat	1.232.196	1.439.157	1.612.766	1.844.141	2.148.707
4. Riau	7.517.117	7.632.814	7.453.100	7.567.875	10.205.133
5. Jambi	530.818	623.605	703.538	771.358	881.172
6. Sumatera Selatan	3.095.641	3.635.228	4.088.156	4.343.354	4.933.402
7. Bengkulu	259.742	304.149	362.459	447.823	529.591
8. Lampung	1.038.820	1.206.553	1.345.367	1.794.410	2.169.576
9. DKI Jakarta	7.818.505	9.610.523	10.519.424	11.744.982	13.836.606
10. Jawa Barat	10.190.718	13.144.191	14.635.138	15.715.525	18.688.035
11. Jawa Tengah	6.967.011	8.111.409	9.176.651	10.464.978	11.976.693
12. D. I. Yogyakarta	763.353	894.206	993.702	1.162.125	1.300.113
13. Jawa Timur	10.846.226	12.694.483	14.052.001	15.824.484	18.457.723
14. Kalimantan Barat	849.013	977.806	1.094.493	1.326.317	1.617.890
15. Kalimantan Tengah	477.073	548.406	621.129	741.215	911.987
16. Kalimantan Selatan	848.891	983.558	1.080.856	1.203.583	1.455.525
17. Kalimantan Timur	4.206.831	5.250.850	5.528.015	5.503.986	6.790.949
18. Sulawesi Utara	671.649	745.284	815.131	874.890	1.018.251
19. Sulawesi Tengah	364.139	426.023	479.906	542.355	617.922
20. Sulawesi Selatan	1.749.612	2.002.115	2.312.079	2.627.000	2.855.297
21. Sulawesi Tenggara	294.275	360.532	372.790	418.882	482.928
22. Bali	901.195	1.091.726	1.440.453	1.693.110	1.954.363
23. Nusa Tenggara Barat	518.747	635.336	708.999	770.559	852.126
24. Nusa Tenggara Timur	493.932	594.454	659.416	737.106	830.485
25. Maluku	478.685	580.916	636.551	728.329	899.771
26. Irian Jaya	852.166	887.308	934.078	1.088.615	1.142.585
27. Timor Timur	82.266	96.894	112.291	132.535	167.329
JUMLAH 27 PROVINSI INDONESIA	70.688.016 73.697.600	84.043.707 87.054.800	91.778.239 94.720.800	101.011.594 95.823.100	119.338.563 114.518.500

Sumber : Biro Pusat Statistik (BPS).
 Source : C B S

PDRB ATAS DASAR HARGA KONSTAN 1983, MENURUT PROVINSI, 1983-1987 (JUTA RUPIAH)
 GRDP at Constant 1983 Prices, by Province, 1983-1987 (Million Rupiahs)

PROVINSI/PROVINCE	1983	1984	1985	1986	1987
1. D. I. Aceh	4.165.739	5.007.586	5.266.332	5.406.362	5.683.941
2. Sumatera Utara	3.473.656	3.734.722	3.886.496	4.131.717	4.435.727
3. Sumbar	1.232.196	1.297.885	1.297.885	1.421.827	1.487.797
4. R i a u	7.517.117	6.797.114	6.513.232	7.350.705	8.874.796
5. J a m b i	530.818	559.928	600.033	3.899.674	671.531
6. Sumatera Selatan	3.095.641	3.415.900	3.653.119	3.899.674	4.102.180
7. Bengkulu	259.742	283.520	302.165	330.041	355.477
8. Lampung	1.038.820	1.152.240	1.247.047	1.374.998	1.505.532
9. DKI Jakarta	7.818.505	8.648.305	9.012.722	9.444.604	10.061.860
10. Jawa Barat	10.190.718	11.940.200	12.671.165	13.504.701	14.041.221
11. Jawa Tengah	6.967.011	7.514.874	8.033.953	8.494.824	8.904.768
12. D. I. Yogyakarta	763.353	809.851	821.354	855.095	921.261
13. Jawa Timur	10.846.226	11.506.693	12.131.037	12.894.110	13.514.240
14. Kalimantan Barat	849.013	895.967	943.343	1.044.098	1.148.512
15. Kalimantan Tengah	477.073	504.993	525.723	549.923	601.728
16. Kalimantan Selatan	848.891	901.302	934.825	989.516	1.062.641
17. Kalimantan Timur	4.206.831	4.808.685	4.315.033	4.735.397	4.627.807
18. Sulawesi Utara	671.649	681.279	704.551	730.008	770.290
19. Sulawesi Tengah	364.139	374.333	392.623	420.145	446.658
20. Sulawesi Selatan	1.749.612	1.819.386	1.946.552	2.120.951	2.188.777
21. Sulawesi Tenggara	294.275	322.106	334.778	386.295	368.295
22. B a l i	901.195	988.178	1.072.723	1.152.814	1.244.086
23. Nusa Tenggara Barat	518.747	574.551	592.934	629.021	647.066
24. Nusa Tenggara Timur	493.932	535.501	555.670	585.390	597.055
25. M a l u k u	478.685	516.442	538.850	600.691	658.875
26. Irian Jaya	852.166	791.396	773.786	820.882	848.372
27. Timor Timur	82.266	87.703	93.740	99.072	107.130
JUMLAH 27 PROVINSI INDONESIA	70.688.016 73.697.600	76.470.640 78.144.400	79.216.660 80.119.600	84.621.929 83.318.200	89.895.623 86.307.100

Sumber : Biro Pusat Statistik (BPS)
 Source : C B S

PDRB PER KAPITA ATAS DASAR HARGA BERLAKU, MENURUT PROVINSI, 1983-1987 (RUPIAH)
Per Capita GRDP at Current Prices, by Province, 1983-1987 (Rupiahs)

PROVINSI/PROVINCE	1983	1984	1985	1986	1987
1. D.I. Aceh	1.489.362	1.813.196	1.812.596	1.906.835	2.016.179
2. Sumatera Utara	389.819	477.995	503.137	541.708	650.637
3. Sumatera Barat	345.787	397.324	438.080	493.019	565.553
4. R i a u	3.129.269	3.131.484	2.961.145	2.912.699	3.806.086
5. J a m b i	332.841	376.640	409.324	432.455	476.201
6. Sumatera Selatan	610.676	684.648	769.788	794.334	876.311
7. Bengkulu	303.918	341.581	390.748	463.572	526.579
8. Lampung	197.944	218.952	232.532	294.987	339.126
9. DKI Jakarta	999.807	1.182.602	1.245.716	1.338.926	1.518.972
10. Jawa Barat	345.832	439.402	478.440	502.241	584.016
11. Jawa Tengah	265.413	305.341	341.368	384.830	435.512
12. D.I. Yogyakarta	267.654	309.809	340.012	392.838	434.320
13. Jawa Timur	357.654	412.928	450.932	501.138	577.033
14. Kalimantan Barat	319.403	358.744	391.641	463.025	551.225
15. Kalimantan Tengah	460.029	512.390	562.362	650.513	777.802
16. Kalimantan Selatan	390.349	443.710	478.414	522.865	620.798
17. Kalimantan Timur	3.007.085	3.604.353	3.643.963	3.473.702	4.115.687
18. Sulawesi Utara	300.013	326.053	349.275	368.515	421.647
19. Sulawesi Tengah	257.030	294.513	321.472	352.150	389.023
20. Sulawesi Selatan	276.524	311.587	354.350	396.702	425.066
21. Sulawesi Tenggara	235.329	337.743	366.483	366.483	408.520
22. B a l i	350.914	419.215	545.509	632.570	720.593
23. Nusa Tenggara Barat	178.733	213.937	233.453	248.245	268.755
24. Nusa Tenggara Timur	172.016	200.039	217.025	237.342	261.704
25. M a l u k u	316.381	374.302	399.342	445.461	536.535
26. Irian Jaya	669.042	675.395	689.377	779.257	793.539
27. Timor Timur	138.454	158.991	179.657	206.820	254.766
INDONESIA	472.048	545.832	581.441	575.950	674.074

Sumber : Biro Pusat Statistik (BPS)
Source : (CBS)

PDRB PER KAPITA ATAS DASAR HARGA KONSTAN 1983, MENURUT PROVINSI 1983-1987 (RUPIAH)
 Per Capita GDRP at Constant 1983 Prices, by Province 1983-1987 (Rupiahs)

PROVINSI/PROVINCE	1983	1984	1985	1986	1987
1. D. I. Aceh	1.489.362	1.744.720	1.788.271	1.789.780	1.835.071
2. Sumatera Utara	389.819	409.251	415.894	431.906	453.104
3. Sumatera Barat	345.787	358.321	367.485	380.116	391.597
4. R i a u	3.129.269	2.788.625	2.587.700	2.829.115	3.309.926
5. J a m b i	332.841	338.181	349.104	358.254	362.907
6. Sumatera Selatan	610.676	643.340	678.872	713.191	728.663
7. Bengkulu	303.918	318.413	325.748	341.648	353.455
8. Lampung	197.944	209.096	215.538	226.039	235.330
9. DKI Jakarta	999.807	1.1064.198	1.067.291	1.076.683	1.104.583
10. Jawa Barat	345.832	399.153	414.235	431.587	438.799
11. Jawa Tengah	265.413	282.885	298.861	312.381	323.806
12. DI Yogyakarta	267.817	280.583	281.040	292.192	307.760
13. Jawa Timur	357.654	374.291	389.288	408.337	422.488
14. Kalimantan Barat	319.408	328.720	337.555	364.501	391.305
15. Kalimantan Tengah	460.029	471.828	475.982	482.630	512.070
16. Kalimantan Selatan	390.349	406.602	413.777	429.869	453.323
17. Kalimantan Timur	3.007.085	3.300.836	2.844.388	2.988.626	2.804.704
18. Sulawesi Utara	300.013	298.051	301.893	307.488	318.969
19. Sulawesi Tengah	257.030	258.780	263.004	272.800	281.201
20. Sulawesi Selatan	276.524	283.149	298.329	320.284	325.842
21. Sulawesi Tenggara	285.329	301.746	303.031	320.526	326.776
22. B a l i	350.914	379.453	406.247	430.708	458.707
23. Nusa Tenggara Barat	178.733	193.469	195.236	202.647	204.080
24. Nusa Tenggara Timur	172.016	180.201	182.880	188.431	188.145
25. Maluku	316.381	332.759	338.049	367.395	392.889
26. Irian Jaya	669.042	602.390	571.076	587.608	589.205
27. Timor Timur	138.454	143.908	149.976	154.603	163.110
INDONESIA	472.048	489.964	491.812	500.789	508.018

Sumber : Biro Pusat Statistik (BPS)
 Source : (CBS)

Tabel 5. DISTRIBUSI PERSENTASE PDRB DALAM TOTAL PDRB 27 PROVINSI,
 ATAS DASAR HARGA BERLAKU, MENURUT PROVINSI, 1983-1987 (%)
 Percentage Distribution of GRDP to Total GRDP of 27 Province
 at Current Prices, by Province, 1983-1987 (%)

PROPINSI/PROVINCE	1983	1984	1985	1986	1987
1. D.I. Aceh	5,89	6,19	5,82	5,70	5,23
2. Sumatera Utara	4,91	5,19	5,12	5,13	5,34
3. Sumatera Barat	1,74	1,71	1,76	1,83	1,80
4. R i a u	10,63	9,08	8,12	7,49	8,55
5. J a m b i	0,75	0,74	0,77	0,76	0,74
6. Sumatera Selatan	4,38	4,33	4,45	4,30	4,13
7. Bengkulu	0,37	0,36	0,39	0,44	0,44
8. Lampung	1,47	1,44	1,47	1,78	1,82
9. DKI Jakarta	11,06	11,44	11,46	11,63	11,59
10. Jawa Barat	14,42	15,64	15,95	15,56	15,66
11. Jawa Tengah	9,86	9,65	10,00	10,36	10,04
12. D.I. Yogyakarta	1,08	1,06	1,08	1,15	1,09
13. Jawa Timur	15,34	15,10	15,31	15,67	15,47
14. Kalimantan Barat	1,20	1,16	1,19	1,31	1,36
15. Kalimantan Tengah	0,67	0,65	0,68	0,73	0,76
16. Kalimantan Selatan	1,20	1,17	1,18	1,19	1,22
17. Kalimantan Timur	5,95	6,25	6,02	5,45	5,69
18. Sulawesi Utara	0,95	0,89	0,89	0,87	0,85
19. Sulawesi Tengah	0,52	0,51	0,52	0,54	0,52
20. Sulawesi Selatan	2,48	2,38	2,52	2,60	2,39
21. Sulawesi Tenggara	0,42	0,43	0,41	0,41	0,40
22. B a l i	1,27	1,30	1,57	1,68	1,64
23. Nusa Tenggara Barat	0,73	0,76	0,77	0,76	0,71
24. Nusa Tenggara Timur	0,70	0,71	0,72	0,73	0,70
25. Maluku	0,68	0,69	0,69	0,72	0,75
26. Irian Jaya	1,21	1,06	1,02	1,08	0,96
27. Timor Timur	0,12	0,12	0,12	0,13	0,14
JUMLAH 27 PROVINSI	100,00	100,00	100,00	100,00	100,00

Sumber : Biro Pusat Statistik (BPS)

Source : (CBS)

DISTRIBUSI PERSENTASE PDRB DALAM TOTAL PDRB 27 PROVINSI
 ATAS DASAR HARGA KONSTAN 1983, MENURUT PROVINSI, 1983-1987 (%)
 Percentage Distribution of GRDP to Total GRDP of 27 Provinces
 at Constant 1983 Prices by Province, 1983-1987 (%)

PROVINSI/PROVINCE	1983	1984	1985	1986	1987
1. D.I.Aceh	5,89	6,55	6,65	6,39	6,32
2. Sumatera Utara	4,91	4,88	4,91	4,88	4,93
3. Sumatera Barat	1,74	1,70	1,71	1,68	1,66
4. R i a u	10,63	8,89	8,22	8,69	9,87
5. J a m b i	0,75	0,73	0,76	0,76	0,75
6. Sumatera Selatan	4,38	4,47	4,61	4,61	4,56
7. Bengkulu	0,37	0,37	0,38	0,39	0,40
8. Lampung	1,47	1,51	1,57	1,62	0,67
9. DKI Jakarta	11,06	11,31	11,38	11,16	11,19
10. Jawa Barat	14,42	15,61	16,00	15,96	15,62
11. Jawa Tengah	9,86	9,83	10,14	10,04	9,87
12. D.I.Yogyakarta	1,08	1,06	1,04	1,05	1,02
13. Jawa Timur	15,34	15,05	15,31	15,24	15,03
14. Kalimantan Barat	1,20	1,17	1,19	1,23	1,28
15. Kalimantan Tengah	0,67	0,66	0,66	0,65	0,67
16. Kalimantan Selatan	1,20	1,18	1,18	1,17	1,18
17. Kalimantan Timur	5,95	6,29	5,45	5,60	5,15
18. Sulawesi Utara	0,95	0,89	0,89	0,86	0,86
19. Sulawesi Tengah	0,52	0,49	0,50	0,50	0,50
20. Sulawesi Selatan	2,48	2,38	2,46	2,51	2,43
21. Sulawesi Tenggara	2,42	0,42	0,42	0,43	0,43
22. B a l i	1,27	1,29	1,35	1,36	1,38
23. Nusa Tenggara Barat	0,73	0,75	0,75	0,74	0,72
24. Nusa Tenggara Timur	0,70	0,70	0,70	0,69	0,66
25. M a l u k u	0,68	0,68	0,68	0,71	0,73
26. Irian Jaya	1,21	1,03	0,98	0,97	0,94
27. Timor Timur	0,12	0,11	0,12	0,12	0,12
INDONESIA 27 PROVINSI	100,00	100,00	100,00	100,00	100,00

Sumber : Biro Pusat Statistik (BPS)
 Source : (CBS)

VOLUME DAN NILAI EXPOR KOMODITI TERNAK 1984-1988
Export Volume and Value of Livestock Comodities 1984-1988

NO.	KOMODITI	1984	1985	1986	1987	1988
(1)	(2)	(3)	(4)	(5)	(6)	(7)
A. VOLUME						

1.	Ternak (000 ekor)					
	- DOC Ps	-	-	-	136,6	251,6
	- Babi	-	-	-	4,4	25,2
2.	Hasil Ternak					
	- Telur (000 bt)					
	a. Konsumsi	-	-	-	1.092,2	1.841,0
	b. Tetas	-	-	-	-	1.793,5
	- Kulit (ton)	7.745,9	6.191,0	6.040,1	6.472,9	3.081,0
	- Tulang Tanduk	1.567,3	2.406,8	3.523,0	1.128,1	2.672,0
	- Kuku Cakar Paruh (ton)	-	-	-	30,6	19,4
	- Bulu Bebek (ton)	-	-	-	229,9	307,2
	- Susu cq SSDN (ton)	-	-	-	3.523,4	12.002,2
	- Tepung Tulang	-	-	-	-	0,7
	- Daging Domba/Kambing (ton)	-	-	-	-	2,3
B.	Nilai (000 US \$)	(37.926,7)	(35.800)	(40.211)	(53.3354)	(67.401,6)

1.	Ternak					
	- DOC. Ps.	-	-	-	165,9	374,5
	- Babi	-	-	-	352,6	2.014,3
2.	Hasil Ternak					
	- Telur					
	a. Konsumsi	-	-	-	49,7	103,1
	b. Tetas	-	-	-	-	270,2
	- Kulit	37.688,4	35.538,6	39.853,4	50.681,5	60.762,3
	- Tlg Tanduk	238,3	261,4	357,6	343,6	625,3
	- Kuku, Paruh Cakar	-	-	-	5,4	3,2
	- Bulu Bebek	-	-	-	240,9	596,1
	- Susu cq SSDN	-	-	-	1.515,1	4.764,3
	- Tepung Tulang	-	-	-	-	1,0
	- Dg. Domb. Kambing	-	-	-	-	3,8

VOLUME DAN NILAI IMPOR KOMODITI TERNAK 1984 - 1988
 Impor Volume and Value of Livestock Comodities 1984 - 1988

NO.	KOMODITI	*)		**)		
		1984	1985	1986	1987	1988
(1)	(2)	(3)	(4)	(5)	(6)	(7)
A. VOLUME						

1.	Ternak (ekor)				1.896,100	589.000
-	Sapi Bibit	-	-	-	-	17.500
-	Babi Bibit	-	-	-	-	400
-	DOC ps.	-	-	-	-	571.100
2.	Hasil Ternak					
-	Daging (ton)	2.376,4	1.689,5	1.487,7	1.643,1	1.114,4
-	Produk-produk					
-	Susu (ton)	16.833,9	45.362,4	40.603,1	39.602,5	42.283,7
-	Mentega (ton)	9.391,1	11.028,2	8.963,7	6.649,5	8.979,7
-	Keju (ton)	1.711,0	1.647,3	1.755,9	1.801,5	2.381,2
-	Telur Tetas					
-	(000 butir)	51,8	39,3	51,6	539,2	63,7
-	Kulit (000 lb)	-	-	-	500,2	1.884,7
B. NILAI (000 US \$)		(47.443,2) (70.253,6) (60.507,5) (78.216,7) (110.915,0)				

1.	Ternak					
-	Sapi Bibit	-	-	-	17.528,9	16.197,6
-	Babi Bibit	-	-	-	-	127,3
-	DOC. Ps.	-	-	-	-	6.055,1
2.	Hasil Ternak					
-	Daging	6.614,1	5.382,2	6.320,2	6.088,9	6.327,7
-	Produk-produk					
-	Susu	41.650,9	43.608,3	38.615,1	39.495,1	56.692,3
-	Mentega	23.378,3	17.919,5	11.872,8	10.406,5	13.461,4
-	Keju	2.609,9	3.201,6	3.453,7	3.514,3	4.522,2
-	Telur Tetas	190,0	102,0	245,7	210,1	48,1
-	Kulit	-	-	-	-	7.523,3

*) . Tidak termasuk import bibit

**). Termasuk import bibit

PENGELUARAN TERNAK PER PROPINSI DI INDONESIA 1987 (EKOR)
 EXPORT OF LIVESTOCK BY PROVINCE IN INDONESIA 1987 (HEAD)

NO	PROPINSI	SAPI	KERBAU	KAMBING	DOMBA	SABI	KUDA
		CATTLE	BUFFALO	GOAT	SHEEP	PIG	HORSE
1	2	3	4	5	6	7	8
1	D.I. Aceh	-	-	-	-	-	-
2	Sumatera Utara	-	-	-	-	-	-
3	Sumatera Barat	24	156	73	-	-	2
4	R i a u	20	43	25	-	-	-
5	J a m b i	-	-	-	-	-	-
6	B e n g k u l u	-	-	-	-	-	-
7	Sumatera Selatan	482	9	420	-	-	-
8	L a m p u n g	-	-	-	-	-	-
9	DKI Jakarta	-	-	-	-	-	-
10	Jawa Barat	9.095	5.267	22.454	17.758	4.623	-
11	Jawa Tengah	101.893	14.965	188.334	115.598	46.858	1.371
12	D.I. Yogyakarta	28.305	1.966	33.703	-	6.945	-
13	Jawa Timur	238.579	12.351	26.142	219	5.962	225
14	Kalimantan Barat	-	-	-	-	-	-
15	Kalimantan Tengah	-	-	-	-	-	-
16	Kalimantan Selatan	208	73	29	-	-	-
17	Kalimantan Timur	-	-	-	-	-	-
18	Sulawesi Utara	-	-	-	-	-	-
19	Sulawesi Tengah	6.530	475	484	-	212	-
20	Sulawesi Selatan	51.464	10.227	-	-	-	-
21	Sulawesi Tenggara	1.097	64	-	-	-	1
22	B a l i	27.635	-	-	-	5.240	-
23	Nusa Tenggara Barat	20.913	14.302	-	-	-	2.212
24	Nusa Tenggara Timur	-	-	-	-	-	-
25	M a l u k u	400	-	-	-	-	-
26	Irian Jaya	-	-	-	-	-	-
27	Timor Timur	-	-	-	-	-	-

PENBELUARAN TERNAK PER PROPINSI DI INDONESIA 1988 (EKOR)
 EXPORT OF LIVESTOCK BY PROVINCE IN INDONESIA 1988 (HEAD)

NO	PROPINSI	SAPI CATTLE	KERBAU BUFFALO	KAMBING GOAT	DOMBA SHEEP	BABI PIG	KUDA HORSE
1	2	3	4	5	6	7	8
1	D.I. Aceh	2.108	9.677	302	-	-	276
2	Sumatera Utara	-	-	5.769	-	7.880	-
3	Sumatera Barat	36	-	-	-	-	14
4	R i a u	69	7	27	-	-	-
5	J a m b i	-	-	-	-	-	-
6	B e n g k u l u	44	82	-	-	-	-
7	Sumatera Selatan	589	104	1.122	58	203	-
8	L a m p u n g	3.480	499	3.980	-	200	-
9	DKI Jakarta	-	-	-	-	-	-
10	Jawa Barat	8.087	5.294	17.825	17.376	1.350	-
11	Jawa Tengah	115.239	12.337	192.295	91.787	36.043	696
12	D.I. Yogyakarta	31.247	2.066	29.403	910	16.251	-
13	Jawa Timur	237.410	13.120	45.274	12.876	6.701	467
14	Kalimantan Barat	-	-	-	-	-	-
15	Kalimantan Tengah	31	7	-	-	-	-
16	Kalimantan Selatan	412	94	-	-	-	4
17	Kalimantan Timur	533	100	-	-	800	-
18	Sulawesi Utara	5.029	-	-	-	-	-
19	Sulawesi Tengah	5.338	397	670	-	320	-
20	Sulawesi Selatan	35.751	8.710	-	-	-	-
21	Sulawesi Tenggara	1.982	24	-	-	-	-
22	B a l i	32.389	-	-	-	3.210	-
23	N T B	22.066	16.341	686	-	-	4.136
24	N T T	58.465	9.384	-	-	-	4.727
25	M a l u k u	200	-	-	-	-	-
26	Irian Jaya	-	-	-	-	-	-
27	Timor Timur	-	-	-	-	-	-
J U M L A H		4560.496	78.234	297.353	123.007	72.958	10.320

PEMASUKAN TERNAK PER PROPINSI DI INDONESIA 1987 (EKOR)
 IMPORT OF LIVESTOCK BY PROVINCE IN INDONESIA 1987 (HEAD)

NO	PROPINSI	SAPI	KERBAU	KAMBING	DOMBA	BABI	KUDA
		CATTLE	BUFFALO	GOAT	SHEEP	PIG	HORSE
1	2	3	4	5	6	7	8
1	D.I. Aceh	-	-	-	-	-	-
2	Sumatera Utara	-	-	-	-	-	-
3	Sumatera Barat	1.143	347	-	-	18	15
4	Riau	1.947	4.509	837	-	4.527	-
5	Jambi	-	-	-	-	-	-
6	Bengkulu	-	-	-	-	-	-
7	Sumatera Selatan	13.911	232	4.040	65	-	-
8	Lampung	-	-	-	-	-	-
9	DKI Jakarta	-	-	-	-	-	-
10	Jawa Barat	85.949	21.853	29.074	33.742	8.867	230
11	Jawa Tengah	53.163	3.226	34.900	10.202	-	904
12	D.I. Yogyakarta	4.499	1.119	3.646	1.366	-	1.178
13	Jawa Timur	-	-	-	-	-	-
14	Kalimantan Barat	-	-	-	-	-	-
15	Kalimantan Tengah	-	-	-	-	-	-
16	Kalimantan Selatan	12.882	816	2.257	394	150	9
17	Kalimantan Timur	14.033	1.417	1.810	-	1.623	-
18	Sulawesi Utara	-	-	-	-	-	-
19	Sulawesi Tengah	1.100	-	-	-	-	-
20	Sulawesi Selatan	-	-	-	-	-	-
21	Sulawesi Tenggara	2.300	-	-	-	-	-
22	Bali	-	-	-	-	-	-
23	NTB	-	-	-	-	-	-
24	NTT	-	-	-	-	-	-
25	Maluku	400	-	-	-	-	-
26	Irian Jaya	2.617	-	43	-	-	-
27	Timor Timur	-	-	-	-	-	-

PEMASUKAN TERNAK PER PROPINSI DI INDONESIA 1988 (EKOR)
 IMPORT OF LIVESTOCK BY PROVINCE IN INDONESIA 1988 (HEAD)

NO	PROPINSI	SAPI	KERBAU	KAMBING	DOMBA	BABI	KUDA
		CATTLE	BUFFALO	GOAT	SHEEP	PIG	HORSE
1	2	3	4	5	6	7	8
1	D.I. Aceh	-	-	-	-	-	-
2	Sumatera Utara	5.760	5.690	-	-	-	360
3	Sumatera Barat	2.200	369	-	-	-	-
4	R i a u	3.389	4.490	1.892	-	4.930	-
5	J a m b i	1.565	285	-	-	272	-
6	B e n g k u l u	-	-	500	-	-	-
7	Sumatera Selatan	17.549	239	4.654	5	-	10
8	L a m p u n g	2.500	-	-	-	-	-
9	DKI Jakarta	138.049	10.355	91.563	1.710	101.309	-
10	Jawa Barat	120.562	36.393	27.833	32.908	5.488	1.053
11	Jawa Tengah	45.155	2.500	38.286	9.599	-	671
12	D.I. Yogyakarta	4.343	749	3.062	1.438	-	684
13	Jawa Timur	18.599	963	2.119	1.959	1.683	11
14	Kalimantan Barat	18.006	58	550	-	-	-
15	Kalimantan Tengah	12.005	352	10.159	77	12	-
16	Kalimantan Selatan	10.922	1.044	3.058	208	-	14
17	Kalimantan Timur	22.205	5.133	2.277	-	598	-
18	Sulawesi Utara	-	-	-	-	285	-
19	Sulawesi Tengah	-	-	-	-	-	-
20	Sulawesi Selatan	-	-	-	-	-	-
21	Sulawesi Tenggara	2.970	-	-	-	-	-
22	B a l i	-	-	-	-	-	-
23	N T B	-	-	-	-	-	-
24	N T T	-	-	-	-	-	-
25	M a l u k u	200	-	-	-	-	-
26	Irian Jaya	2.918	-	237	-	-	-
27	Timor Timur	1.676	662	1.980	5	207	13

KEGIATAN PEMBANGUNAN PETERNAKAN

E. -----

THE LIVESTOCK DEVELOPMENT ACTIVITY

PENYAKIT RABIES DI INDONESIA
Tahun 1984 - 1988

NO. PROPINSI		1988	1987	1986	1985	1984
(1)	(2)	(3)	(4)	(5)	(6)	(7)
1.	D. I. ACEH	32	45	41	41	58
2.	SUMUT	166	147	155	182	209
3.	R I A U	134	147	159	97	261
4.	SUMBAR	296	209	344	252	265
5.	J A M B I	94	94	96	114	67
6.	BENGGULU	62	159	98	84	52
7.	SUMSEL	68	54	117	27	59
8.	DKI JAKARTA	11	20	2	-	1
9.	JABAR	57	83	113	101	114
10.	JATENG	8	76	22	33	3
11.	D. I. YOGYAKARTA	8	33	10	1	0
12.	JATIM	0	0	0	1	1
13.	KALTENG	3	2	2	4	1
14.	KALSEL	4	5	-	2	6
15.	KALTIM	11	1	5	1	3
16.	SULSEL	78	105	105	32	130
17.	SULTRA	7	2	7	2	6
18.	SULTENG	38	63	69	46	46
19.	SULUT	188	166	82	55	32
JUMLAH		1.258	1.369	1.357	1.130	1.079

SITUASI PENYAKIT HEWAN DI INDONESIA 1987
Animal Disease Situation in Indonesia 1987

DAERAH PENYEB. PENY. Diseases Distribution Area.	MCF	A.E.	S.E	AN THRAX	SURRA	PIRO PLAS MOSIS	ANA PLAS MOSIS	JEM BRANA	RA- BIES	BRUCEL LOSIS	N.D.	SCA- BIES	DIS TOMATO SIS	KAS KADO ZIER TE
1. D. I. ACEH	-	-	21.840	-	-	70	189	-	45	53	-	3.493	28	-
2. SUMUT	-	-	7	63	63	56	14	-	144	253	100.233	168	-	-
3. R I A U	-	-	7	49	49	287	343	-	133	55	105	63	42	-
4. SUMBAR	-	-	21	63	63	91	35	-	209	-	14	7	-	-
5. J A M H I	2	-	-	73	140	189	217	-	94	2	14	7	98	-
6. BENGKULU	-	-	-	-	-	-	-	-	121	-	559.328	4.620	-	-
7. SUMSEL	-	-	-	-	427	-	-	-	22	-	61.761	-	-	-
8. LAMPUNG	-	-	-	-	-	-	-	-	75	5	1.085	-	119	-
9. DKI JAKARTA	-	-	-	-	-	-	-	-	30	-	31.031	-	11.123	-
10. JABAR	-	-	-	21	21	-	63	-	83	-	56.378	1.617	-	-
11. JATENG	-	-	224	861	861	-	-	-	76	-	-	1.141	47.978	-
12. D. I. YOGYAKARTA	-	-	-	21	21	-	-	-	33	-	35.469	1.211	4.648	-
13. JATIM	141	-	231	609	609	-	42	-	-	-	2355.855	133.529	42.210	-
14. B A L I	7	-	3.878	-	73	-	-	1.079	-	-	8.841	2.324	-	212
15. N T B	12	-	1.512	562	562	-	7	-	-	211	833	91	-	15
16. N T T	-	-	9.058	-	-	-	-	-	-	-	385	-	-	-
17. KALBAR	-	-	-	-	-	-	-	-	-	1	5.600	413	-	-
18. KALTENG	-	-	9.506	-	-	-	-	-	2	10	216.790	30.163	42	-
19. KALSEL	-	-	-	-	-	-	-	-	5	48	1.722	427	3.703	-
20. KALTIM	-	-	-	-	-	-	-	-	1	-	55.552	3.696	-	73
21. SULSEL	-	-	2.016	1.425	6.902	2.184	2.373	-	105	1.204	777	2.842	-	-
22. SULTRA	-	-	-	224	203	119	63	-	2	-	672	-	-	-
23. SULTENG	-	-	-	-	35	-	-	-	63	-	270	2.380	2.338	518
24. SULUT	-	-	-	-	-	-	-	-	166	2	-	-	-	-
25. MALUKU	-	-	-	-	-	-	-	-	-	-	+	-	-	-
26. IRIAN JAYA	-	-	-	-	-	-	-	-	-	-	-	-	-	-
27. TIMOR TIMUR	-	-	+	+	-	-	-	-	-	-	-	-	-	-
J U M L A H	165	-	48.300	2.133	9.926	2.996	3.451	1.079	1.401	1.845	3.549.749	188.202	112.329	518
														300

KETERANGAN : O = Bebas Penyakit (Disease Free)
- = Tidak ada laporan (No report)
+ = Ada kasus tanpa angka (Unrecorded Cases)

*)
SITUASI PENYAKIT HEWAN INDONESIA 1988
Animal disease situation in Indonesia 1988

NO. DAERAH PENYEB. PENY. DISEASE DISTRIBUTION AREA	AN-PIRO ANA- JEM BRUCEL N.D. SCABIES DISTO														
	MCF	A.E.	S.B.	THRAX	SURRA	PLAS	PLAS	MOSIS	BRANA	RABIES	LOSIS	N.D.	SCABIES	MOTOSIS	KASKADO
1. D. I. ACEH	-	0	5.117	-	98	-	28	-	29	21	-	-	1.764	-	-
2. SUMUT	7	0	35	-	-	147	28	-	157	-	13.489	-	693	35	-
3. RIAU	-	0	-	7	7	14	140	-	107	231	-	-	98	-	-
4. SUMBAR	-	0	7	-	161	21	7	-	296	-	28	-	7	84	-
5. JAMBI	35	0	14	-	119	686	693	-	45	-	35	-	119	49	-
6. BENGKULU	-	0	-	-	-	-	-	-	62	-	-	-	-	-	-
7. SUMSEL	-	0	-	-	-	-	-	-	68	-	16.485	-	-	-	-
8. LAMPUNG	-	0	-	-	-	-	-	-	82	-	70	-	+	-	-
9. DKI JAKARTA	-	0	-	-	-	+	42	-	11	112	-	-	7	9.016	-
10. JABAR	-	0	-	-	42	-	56	-	57	91	13.986	-	1.050	9.968	-
11. JATENG	-	0	84	-	77	-	-	-	8	-	-	-	1.365	41.482	-
12. D. I. Y.	-	0	-	-	84	-	-	-	8	-	52.381	-	2.653	16.905	-
13. JATIM	637	0	1.666	-	1.582	-	-	-	-	-	574.028	-	12.978	34.895	98
14. B A L I	14	0	3.878	-	1.582	-	49	1.096	-	-	273.665	-	2.583	609	840
15. N T B	-	0	1.239	350	1.771	-	-	-	-	42	182	-	42	-	329
16. N T T	-	0	28	4375	6.384	-	-	-	-	1561	210	-	-	-	-
17. KALBAR	-	0	1.869	-	-	-	-	-	-	-	-	-	105	-	-
18. KALTENG	-	0	-	-	-	-	161	-	3	-	19.278	+	2.604	-	-
19. KALSEL	-	0	-	-	91	-	-	-	4	14	-	-	-	1.743	-
20. KALTIM	-	0	-	-	-	-	21	-	11	49	20.713	-	1.701	-	-
21. SULSEL	-	0	-	-	8.197	2.632	2100	-	78	1568	-	-	3.654	-	280
22. SULTRA	-	0	-	-	-	-	119	-	4	-	7	-	-	-	-
23. SULTENG	-	0	-	-	-	-	14	-	38	-	-	-	-	-	-
24. SULUT	-	0	+	-	35	-	-	-	188	+	-	-	+	-	-
25. MALUKU	-	0	-	-	-	-	-	-	294	294	27.258	-	4.669	140	-
26. IRIAN JAYA	-	0	6.195	-	-	-	-	-	-	-	-	-	-	-	-
27. TIMOR TIMUR	-	0	-	-	-	-	-	-	-	-	-	-	-	-	-
J U M L A H	693	-	20.132	4.725	18.648	3.500	3.458	1.096	1.266	3.983	1.011.815	36.092	114.926	1.547	-

Keterangan : 0 = Bebas Penyakit (Disease Free)
 - = Tidak ada laporan (No Report)
 + = Ada kasus tanpa angka (Unrecorded Cases)
 *) . Angka diperbaiki (Revised figures)

DISTRIBUSI VAKSIN DAN ANTIGEN 1988/19

NO.	PROPINSI	SE		ANTHRAX		RABIES		ND-K		ND-F		BRU CELLA		TUBER CULIN		ANTIGEN BRUCELLA	
		W	R	W	R	W	R	W	R	W	R	W	R	W	R	W	R
1.	D. I. ACEH	100	60	-	-	20	10	-	100	-	100	-	-	-	-	-	-
2.	SUMUT	70	60	-	-	45	10	-	-	-	-	-	-	-	-	-	-
3.	SUMBAR	-	30	-	-	40	10	-	430	-	350	-	-	-	-	-	-
4.	R I A U	10	10	-	-	30	5	-	200	-	200	-	-	-	-	-	-
5.	J A M B I	-	10	40	5	-	-	-	160	-	160	-	-	-	-	-	-
6.	BENGGULU	-	-	-	-	-	5	-	-	-	-	-	-	-	-	-	-
7.	SUMSEL	-	5	-	-	-	5	-	90	-	90	-	-	-	-	-	-
8.	LAMPUNG	-	5	-	-	30	5	-	-	-	-	-	-	-	-	-	-
9.	DKI JAKARTA	-	5	-	-	30	100	-	100	-	100	-	-	-	-	-	-
10.	JAWA BARAT	-	50	-	50	120	-	3200	-	3200	-	-	-	-	-	-	-
11.	JAWA TENGAH	-	-	-	-	120	-	3000	-	3000	-	-	-	-	-	-	-
12.	DI. YOGYAKARTA	-	-	-	-	40	-	500	-	500	-	-	-	-	-	-	-
13.	JAWA TIMUR	-	40	-	-	-	-	3200	-	3200	-	-	-	-	-	-	-
14.	KALBAR	-	5	-	-	-	-	260	-	260	-	-	-	-	-	-	-
15.	KALTENG	-	5	-	-	-	5	-	50	-	50	-	-	3	-	-	-
16.	KALSEL	-	10	-	-	15	5	-	50	-	50	-	-	-	-	-	-
17.	KALTIM	-	15	-	-	15	5	-	50	-	50	-	-	-	-	-	-
18.	SULUT	-	5	-	-	50	10	-	50	-	50	-	-	-	-	-	-
19.	SULTENG	-	10	-	-	15	4	-	50	-	50	-	-	-	-	-	-
20.	SULSEL	-	80	-	40	-	5	-	-	-	-	240	-	-	-	330	-
21.	SULTRA	-	10	-	15	-	1	-	-	-	80	-	-	-	-	-	-
22.	B A L I	-	50	-	-	-	-	-	500	-	400	-	-	-	-	-	-
23.	N T B	-	90	-	65	-	-	-	370	-	370	-	-	-	-	-	-
24.	N T T	20	90	160	55	-	-	-	80	-	80	-	-	-	-	-	-
25.	MALUKU	-	-	-	-	-	-	-	-	-	-	-	-	-	-	-	-
26.	IRIAN JAYA	-	-	-	10	-	-	-	-	-	-	-	-	-	-	-	-
27.	TIMOR TIMUR	-	40	-	40	-	-	-	-	-	-	-	-	-	-	-	-
DAERAH		200	580	20	280	600	90	2.500	2.500	2.500	2.500	240	-	3	330	-	-
STOCK PUSAT		-	120	-	120	-	30	-	10.000	10.000	-	-	-	-	-	-	-
JUMLAH		200	800	200	400	600	120	10.000	2.500	10.000	240	-	3	330	-	-	

KETERANGAN : W = Wabah
R = Rutin

DISTRIBUSI VAKSIN 1987 / 1988
Vaccine Distribution 1987 / 1988

(000 Dosis)

NO PROPINSI Province	ND - K	ND - F	S E	ANTHRAX	RABIES
1. D.I.Aceh	550	150	32	-	17
2. Sumut	1.100	300	60	-	60
3. Sumbar	400	130	10	-	10
4. Riau	1.600	430	30	-	30
5. Jambi	390	90	20	10	10
6. Bengkulu	340	90	-	-	10
7. Sumsel	340	90	15	-	5
8. Lampung	800	200	15	-	-
9. DKI Jakarta	-	-	6,4	5	-
10. Jabar	-	-	56,2	112	-
11. Jateng	-	-	-	-	-
12. Jatim	-	-	20	-	-
13. D.I.Yogyakarta	-	-	-	-	-
14. B a l i	2.000	500	50	-	-
15. N T B	2.938	762	95	95	-
16. N T T	250	70	110	110	-
17. Kalbar	550	150	10	-	-
18. Kalteng	250	70	5	10	5
19. Kalsel	250	70	15	-	5
20. Kaltim	520	130	25	-	5
21. Sulsel	1.100	300	93,6	62,4	15,14
22. Sultra	250	70	15	15	1
23. Sulteng	250	70	10	5	5
24. Sulut	550	150	20	-	18,72
25. Maluku	250	70	-	10	-
26. Irian Yaja	240	60	-	10	-
27. Timor Timur	110	38	5	-	-
D A E R A H	14.978	3.990	718,2	444,4	191,86
P U S A T	90	10	150	150	78,04
J U M L A H	15.068	4.000	868,2	5594,4	269,90

DISTRIBUSI FROSEN SEMEN KE DAERAH-DAERAH TAHUN 1984-1988
 Distribution of Frozen Semen to the Regions in 1984-1988

NO.	PROPINSI PROVINCE	1984	1985	1986	1987	1988
(1)	(2)	(3)	(4)	(5)	(6)	(7)
1.	D. I. ACEH	17.225	6.361	4.804	4.200	3.850
2.	SUMUT	37.769	13.654	3.970	8.604	9.028
3.	SUMBAR	33.039	15.286	9.558	4.992	8.817
4.	R I A U	7.183	3.537	3.700	1.000	-
5.	JAMBI	4.266	1.700	1.600	3.635	1.700
6.	BENGKULU	6.559	1.800	1.200	1.250	1.50
7.	SUMSEL	10.550	2.000	-	1.203	3.010
8.	LAMPUNG	52.317	31.111	19.843	8.148	5.800
9.	DKI JAKARTA	4.000	3.585	4.511	5.603	3.000
10.	JABAR	95.905	96.725	131.778	99.572	76.128
11.	JATENG	150.959	139.134	33.903	156.654	140.886
12.	D. I. YOGYAKARTA	30.060	33.310	145.681	18.993	21.910
13.	J A T I M	205.963	23.301	-	143.085	180.014
14.	KALBAR	2.626	1.600	1.855	1.000	-
15.	KALTENG	-	-	-	-	1.000
16.	KALSEL	4.849	6.943	2.000	2.012	-
17.	KALTIM	1.610	1.620	910	-	842
18.	SULUT	2.444	1.840	1.894	200	600
19.	SULTENG	11.778	1.100	1.667	-	1.519
20.	SULSEL	8.155	2.657	2.600	-	1.641
21.	SULTRA	1.765	1.803	800	1.605	1.957
22.	B A L I	8.802	6.144	7.461	4.139	3.500
23.	N T B	4.244	4.167	3.118	2.831	2.000
24.	N T T	4.023	3.037	2.871	2.804	2.013
25.	IRIAN JAYA	-	-	-	-	70
J U M L A H		706.091	402.415	385.724	471.530	471.245

Keterangan : *). Angka diperbaiki (Revised Figures)

*)

REALISASI IB DI DAERAH TAHUN 1984 - 1988
Realization of AI in Regions 1984-1988

NO.	PROPINSI PROVINCE	1984	1985	1986	1987	1988*)
(1)	(2)	(3)	(4)	(5)	(6)	(7)
1.	D. I. ACEH	5.398	7.147	6.589	9.537	6.724
2.	SUMUT	10.838	12.899	10.728	4.901	6.047
3.	SUMBAR	10.737	13.368	7.868	1.159	1.686
4.	RIAU	1.744	2.574	1.208	-	-
5.	JAMBI	890	1.360	1.393	1.448	1.137
6.	BENGKULU	465	704	605	18	2.665
7.	SUMSEL	930	2.712	2.050	868	2.665
8.	LAMPUNG	2.281	26.378	21.010	3.947	5.569
9.	DKI JAKARTA	2.595	3.362	2.467	2.837	2.512
10.	JABAR	65.658	65.014	70.577	51.532	76.270
11.	JATENG	103.639	128.968	132.789	101.058	105.919
12.	D. I. YOGYA	21.885	27.601	31.239	18.850	16.247
13.	JATIM	119.995	214.942	169.888	125.879	149.056
14.	KALBAR	1.950	2.048	1.555	-	463
15.	KALSEL	3.512	6.852	7.831	4.149	818
16.	KALTIM	973	1.133	1.989	-	818
17.	SULUT	1.021	2.129	1.198	18	631
18.	SULTENG	2.606	1.012	1.115	-	830
19.	SULSEL	5.781	4.973	2.890	81	643
20.	SULTRA	615	1.666	1.850	755	631
21.	B A L I	6.253	5.665	5.973	2.932	2.620
22.	N T B	3.753	4.348	3.400	4.707	4.042
23.	N T T	3.645	2.996	2.962	2.326	1.658
U M L A H		377.164	539.851	489.174	337.002	390.918

Keterangan : *). Angka diperbaiki (Revised Figures)

*)

ANGKA KELAHIRAN HASIL IB PER PROPINSI TAHUN 1984-1988
The Number of Calving A.I. By Province in 1984-1988

NO.	PROPINSI PROVINCE	1984	1985	1986	1987	1988
1.	D. I. ACEH	511	967	1.051	1.174	2.325
2.	SUMUT	1.710	2.509	1.982	899	1.706
3.	SUMBAR	2.389	1.940	1.158	177	233
4.	RIAU	167	155	2	-	-
5.	JAMBI	128	247	276	283	234
6.	BENGKULU	306	273	29	-	2
7.	SUMSEL	108	160	596	204	124
8.	LAMPUNG	4.390	5.975	5.973	1.473	1.067
9.	DKI JAKARTA	221	374	291	370	34
10.	JABAR	15.492	15.016	16.841	16.392	1.485
11.	JATENG	26.682	30.072	35.747	70.070	33.918
12.	D. I. YOGYA	2.582	3.929	3.773	1.958	2.291
13.	JATIM	23.935	28.352	21.873	35.758	35.122
14.	KALBAR	107	95	66	-	16
15.	KALSEL	1.005	496	1.682	1.378	1.509
16.	KALTIM	129	116	138	-	-
17.	SULTENG	159	76	33	-	-
18.	SULSEL	454	286	181	81	-
19.	SULTRA	31	153	550	343	161
20.	B A L I	2.660	2.665	2.236	1.390	309
21.	N T B	819	1.071	1.022	1.192	1.515
22.	N T T	229	404	378	312	269
J U M L A H		84.214	95.331	95.872	133.454	82.770

Keterangan : *). Angka diperbaiki. (Revised Figures)

PENYEBARAN TERNAK BANTUAN PEMERINTAH SEJAK PELITA I S/D
PELITA IV PER SUMBER DANA

THE LIVESTOCK DISTRIBUTION UNDER GOVERNMENT AID SINCE PELITA I - IV

No.	Sumber Dana	Pelita				Jumlah
		I	II	III	IV	
1.	2	3	4	5	6	7
A.1. Sapi (D.N)						
1.	Banpres	-	6.810	14.565	14.274	35.649
2.	A P B D	469	6.057	5.604	9.212	21.342
3.	A P B N	725	4.126	10.304	12.455	27.610
4.	C P	-	-	33.225	6.542	39.767
5.	P T D T	-	-	12.450	3.098	15.548
Sub Total A.1.		1.194	16.993	76.148	45.581	139.916
A.2. Sapi (BIN)						
1.	A D B I	-	-	4.626	24.655	29.281
2.	A D B II	-	-	-	47.679	47.679
3.	I F A D	-	-	5.527	60.616	66.143
4.	I B R D II	-	-	1.827	3.801	5.628
5.	SESTADP	-	-	1.131	10.641	11.772
6.	N T A S P	-	-	-	7.341	7.341
Sub Total A.2.		-	-	13.111	154.733	167.844
Sub Total A1+A2		1.194	16.993	89.259	200.314	307.760
B.1. Kerbau (DN)						
1.	A P B N	-	-	647	433	1.080
2.	A P B D	-	55	224	1.837	2.116
3.	BANPRES	-	-	4.019	10.203	14.222
4.	P T D T	-	-	441	-	441
Sub Total B.1		-	55	5.331	112.473	17.859
B.2. Kerbau (BIN)						
1.	A D B I	-	-	-	672	672
2.	A D B II	-	-	-	5.247	5.919
Sub Total B.1		-	-	-	5.919	5.919
Total B1+B2		-	55	5.331	18.392	23.778

1.	2.	3	4	5	6	7
<u>C.1. Kambing (D.N)</u>						
1.	A P B N	-	-	11.106	9.098	20.204
2.	A P B D	-	-	2.736	5.104	8.364
3.	BANPRES	-	-	6.141	10.277	16.418
4.	P T D T	-	-	1.231	10.671	11.902
Sub Total C.1.		-	524	21.214	35.150	56.888
<u>C.2. Kambing (BIN)</u>						
1.	A D B I	-	-	1.879	22.731	24.610
2.	A D B II	-	-	-	5.000	5.000
Sub Total C.2.		-	524	23.093	62.882	68.498
<u>D.1. Domba (D.N)</u>						
1.	A P B N	-	-	220	1.454	1.674
2.	A P B D	-	860	3.297	5.687	9.844
Total D.1.		-	860	11.926	12.462	25.248

JUMLAH PENYEBARAN TERNAK SAMPAI DENGAN PELITA IV
The Number of Distribution Livestock until Pelita IV

No. Propinsi	Jenis Ternak (ekor)				
	Sapi	Kerbau	Kambing	Domba	B a b i
1. D.I.Aceh	6.439	141	1.288	-	-
2. Sumut	1.858	2.381	1.005	-	431
3. Sumbar	11.821	616	660	-	-
4. Riau	22.486	987	158	1.034	-
5. Jambi	15.706	2.083	3.309	-	-
6. Bengkulu	14.011	-	4.544	-	-
7. Sumsel	26.078	1.051	1.260	-	-
8. Lampung	18.925	1.226	-	1.076	-
9. DKI Jakarta	-	-	-	-	-
10. Jabar	5.380	1.827	4.153	3.776	-
11. Jateng	5.873	-	11.970	8.104	-
12. Yogyakarta	2.998	1.007	4.109	2.176	-
13. Jatim	8.828	1.992	7.004	6.285	-
14. Kalbar	12.332	-	3.094	-	-
15. Kalteng	13.009	1.606	1.000	-	-
16. Kalsel	29.805	1.161	25.452	-	-
17. Kaltim	17.625	954	5.791	-	-
18. Sulut	4.569	-	542	-	-
19. Sulteng	5.835	-	2.063	-	-
20. Sulsel	7.285	-	1.260	-	-
21. Sultra	25.017	-	285	-	-
22. Bali	879	-	2.264	-	-
23. N T B	15.879	-	-	-	-
24. N T T	11.959	-	384	1.408	-
25. Maluku	8.106	-	1.603	-	-
26. Irja	5.169	167	2.775	1.389	-
27. tim Tim	7.126	1.540	525	-	-
Jumlah	307.760	23.778	86.498	25.248	431

RENCANA DAN REALISASI INTAB T.A. 1987/1988

NO	P R O P I N S I	R E N C A N A				R E A L I S A S I							
		POPULASI		WAKSINASI		PRODUKSI		POPULASI		WAKSINASI		PRODUKSI	
		Awal	Akhir	Strain F	Strain K	Beging	Telur	Awal	Akhir	Strain F	Strain K	Beging	Telur
1	B.I. Aceh	20.000	36.000	100.000	100.000	48.000	47.400	20.811	39.745	5.535	15.166	4.524	113.687
2	Sulawesi Utara	60.000	108.000	300.000	300.000	148.000	142.200	68.000	136.642	205.378	237.006	79.363	170.083
3	Sulawesi Barat	135.000	243.000	675.000	675.000	324.000	319.950	135.030	306.193	642.600	665.118	298.032	377.335
4	R i a u	55.000	99.000	275.000	275.000	132.000	130.350	56.899	81.452	32.621	34.097	88.258	138.332
5	J a m b i	33.000	59.400	165.000	165.000	99.200	78.210	74.517	124.012	50.023	97.422	26.153	95.332
6	Bengkulu	11.000	19.800	55.000	55.000	26.400	26.070	21.633	76.720	34.201	76.913	22.491	76.600
7	Lampung	30.000	54.000	150.000	150.000	72.000	71.000	23.250	41.850	88.350	118.890	53.800	55.025
8	Jawa Barat	300.000	540.000	1.500.000	1.500.000	720.000	711.000	297.255	576.133	92.593	149.218	204.344	983.952
9	Jawa Tengah	300.000	540.000	1.500.000	1.500.000	720.000	711.000	426.297	602.974	344.119	305.615	618.050	812.898
10	D.I. Yogyakarta	100.000	180.000	500.000	500.000	340.000	237.000	164.013	182.105	56.641	111.665	207.697	145.279
11	Jawa Timur	132.000	237.600	660.000	660.000	316.800	312.840	149.128	155.272	69.906	134.079	62.968	296.858
12	P a l i	240.000	432.000	1.200.000	1.200.000	576.000	568.800	334.937	615.992	1.117.047	1.075.566	1.538.285	1.408.522
13	Musa Tenggara Barat	180.000	324.000	900.000	900.000	432.000	426.600	454.264	887.966	388.786	396.014	227.400	1.565.687
14	Musa Tenggara Timur	20.000	36.000	100.000	100.000	48.000	47.400	133.694	205.061	120.868	84.133	174.298	2.460.732
15	Kalimantan Barat	40.000	72.000	200.000	200.000	96.000	94.800	40.000	40.000	3.672	43.628	2.709	7.443
16	Kalimantan Tengah	20.000	36.000	100.000	100.000	48.000	47.400	28.585	34.937	15.540	24.635	30.477	34.706
17	Kalimantan Selatan	20.000	36.000	100.000	100.000	48.000	47.400	21.970	33.256	11.960	30.457	35.375	36.641
18	Kalimantan Timur	20.000	36.000	100.000	100.000	48.000	47.400	20.284	20.284	-	-	-	-
19	Sulawesi Utara	20.000	36.000	100.000	100.000	48.000	47.400	36.724	48.923	36.801	67.982	44.025	72.626
20	Sulawesi Tengah	20.000	36.000	100.000	100.000	48.000	47.400	66.208	97.992	5.774	41.966	74.642	259.429
21	Sulawesi Tenggara	20.000	36.000	100.000	100.000	48.000	47.400	24.117	27.189	18.416	17.442	9.370	62.889
JUMLAH		1.776.000	3.198.000	8.880.000	8.880.000	4.262.400	4.209.020	2.597.616	4.128.598	1.340.831	1.767.048	3.874.261	9.177.056

Terdapat Rencana 146,26 135,44 37,62 42,42 90,89 218,93

REALISASI

RENCANA

NO	PROVINSI	REALISASI											
		POPULASI		VAKSINASI		PRODUKSI		POULASI		VAKSINASI		PRODUKSI	
		Awal	Akhir	Strain F	Strain K	Strain K	Strain K	Strain F	Strain K	Strain F	Strain K	Strain F	Strain K
(ekor)	(ekor)	(osis)	(osis)	(kg)	(batir)	(ekor)	(ekor)	(osis)	(osis)	(kg)	(batir)		
1	B.I. Aceh	40.000	72.000	200.000	200.000	96.000	94.800	41.197	52.684	7.234	9.866	61.183	268.239
2	Sumatera Utara	100.000	180.000	500.000	500.000	240.000	237.000	100.673	227.203	206.628	251.046	102.000	210.395
3	Sumatera Barat	245.000	441.000	1.225.000	1.225.000	588.000	580.650	291.396	455.944	679.165	837.990	440.096	733.108
4	Riau	75.000	135.000	375.000	375.000	180.000	177.750	47.064	97.231	12.435	17.260	16.210	16.210
5	Jambi	60.000	108.000	300.000	300.000	142.000	142.300	227.182	34.405	74.912	44.483	127.979	
6	Bengkulu	25.000	45.000	125.000	125.000	60.000	59.250	46.760	141.453	25.589	55.000	39.047	118.485
7	Lampung	35.000	63.000	175.000	175.000	84.000	82.950	24.214	58.227	30.073	47.584	45.833	131.891
8	BKI Jakarta	20.000	36.000	100.000	100.000	48.000	47.400	57.074	99.934	26.585	22.813	40.868	40.538
9	Java Barat	400.000	720.000	2.000.000	2.000.000	960.000	918.000	366.574	1.283.608	294.025	246.345	299.531	860.659
10	Java Tengah	500.000	900.000	2.500.000	2.500.000	1.200.000	1.185.000	251.873	575.483	289.330	341.474	226.632	692.668
11	B.I. Yogyakarta	100.000	180.000	500.000	500.000	240.000	237.000	250.230	702.892	295.102	437.346	188.076	330.735
12	Java Timur	300.000	540.000	1.500.000	1.500.000	720.000	711.000	238.567	345.181	17.163	21.047	79.542	405.227
13	Bali	432.000	777.600	2.160.000	2.160.000	1.036.800	1.023.840	615.234	861.559	412.377	301.313	1.107.828	734.532
14	N.T.B	160.000	324.000	900.000	900.000	432.000	426.600	266.414	475.049	31.841	54.690	137.434	356.268
15	N.T.T	30.000	54.000	150.000	150.000	72.000	71.100	65.879	96.775	0	0	86.782	219.825
16	Kal. Barat	100.000	180.000	500.000	500.000	240.000	237.000	118.365	135.717	51.878	74.666	169.535	146.832
17	Kal. Tengah	20.000	36.000	100.000	100.000	48.000	47.400	28.143	28.976	687	626	3.931	8.438
18	Kal. Selatan	20.000	36.000	100.000	100.000	48.000	47.400	168.364	191.825	17.438	36.874	30.928	91.827
19	Kal. Timur	20.000	36.000	100.000	100.000	48.000	47.400	46.616	97.651	3.492	6.380	2.449	3.907
20	Sul. Utara	20.000	36.000	100.000	100.000	48.000	47.400	276.376	405.849	130.072	138.973	124.544	335.139
21	Sul. Tengah	20.000	36.000	100.000	100.000	48.000	47.400	25.129	61.816	2.800	8.400	28.450	46.523
22	Sul. Tenggara	20.000	36.000	100.000	100.000	48.000	47.400	19.499	19.499	0	0	0	0

JUMLAH 2.742.000; 4.971.600; 13.810.000; 13.810.000; 6.628.800; 6.545.940; 5.468.141; 6.649.778 12.478.330; 3.011.815; 3.276.729 5.879.529

3 Terhadap Rencana

126,29 133,76 17,95 21,81 49,43 89,82

Petangan : Laporan s/d Mei 1989

NO	P R O P I N S I	R E N C A N A						R E A L I S A S I						
		P O P U L A S I			P O P U L A S I			P O P U L A S I			P O P U L A S I			
		Kredit : (ekor)	Sadana : (ekor)	Jumlah : (ekor)	Luas : garapan (Ha)	Produkst Kotoran (ton)	Kredit : (Orang)	Sadana : (Orang)	Jumlah : (Orang)	Luas : garapan (Ha)	Produkst Kotoran (kg)			
1	Suawesi Utara	1.000	1.000	2.000	4.000	12.960	32	60	2.467	2.739	2.499	2.859	4.327	6.236
2	R i a u	250	1.750	2.000	4.000	12.960	-	-	4.111	6.154	4.111	6.154	9.445	41.174
3	J a n b i	-	1.500	1.500	3.000	9.720	-	-	768	1.472	768	1.472	1.975	5.378
4	Bengkulu	-	2.500	2.500	5.000	16.200	-	-	2.994	3.498	2.994	3.498	5.755	16.391
5	Langung	-	2.000	2.000	4.000	12.960	-	-	898	1.581	898	1.581	3.162	10.245
6	Java Barat	2.000	12.400	14.400	28.800	93.312	220	262	8.730	16.593	8.990	16.853	31.931	28.550
7	Java Timur	-	10.000	10.000	20.000	64.800	-	-	4.791	10.000	4.791	10.000	12.431	35.028
8	Musa Tenggara Barat	-	2.000	2.000	4.000	12.960	-	-	3.568	4.643	3.568	4.643	9.292	79.298
9	Musa Tenggara Timur	-	220	220	440	1.425	-	-	562	1.124	562	1.124	1.536	7.376
10	Kalimantan Selatan	300	1.000	1.300	2.000	8.424	10	20	332	658	342	678	1.320	3.553
11	Kalimantan Tengah	-	2.000	2.000	4.000	12.960	-	-	1.120	1.270	1.120	1.120	573	2.995
12	Sulawesi Utara	-	3.000	3.000	6.000	19.440	-	-	4.929	9.859	4.929	9.859	8.359	26.305
13	Sulawesi Tengah	-	900	900	1.800	5.832	-	-	812	1.514	812	1.514	2.828	12.007
14	Sulawesi Selatan	1.000	10.800	11.800	23.600	76.464	2	4	30.225	78.787	30.227	78.791	-	-
JUMLAH		4.550	51.070	55.620	111.240	310.417	244	346	66.217	139.952	66.481	140.298	94.884	294.506
Terhadap Rencana								7,60		274,04		252,24	85,30	81,71

NO	PROVINSI	RENCANA				REALISASI							
		POPULASI		Luas garapan (ha)	Produksi Kotoran (kg)	POPULASI		Luas garapan (ha)	Produksi Kotoran (kg)				
		Kredit : Swadana	Jumlah			Kredit	Jumlah						
		(ekor)	(ekor)	(ekor)	(ekor)	(Orang)	(ekor)	(Orang)	(ekor)				
1	Suatera Utara	1.000	2.000	4.000	12.960	10	20	2.396	2.855	2.406	2.875	5.419	13.071
2	Suatera Barat	0	2.000	4.000	12.960	0	0	1.000	2.000	1.000	2.000	3.502	11.594
3	Riau	250	1.750	4.000	12.960	0	0	3.445	3.380	3.445	3.380	14.840	8.840
4	Jambi	0	1.500	3.000	9.720	0	0	1.677	2.880	1.677	2.880	4.595	13.559
5	Bengkulu	0	1.500	3.000	9.720	0	0	3.423	4.474	3.423	4.474	7.851	17.046
6	Langkat	500	1.500	4.000	12.960	194	194	1.209	2.235	1.403	2.429	4.231	22.976
7	Jawa Barat *	1.000	12.400	13.400	26.800	279	333	14.866	23.562	15.165	23.595	50.791	35.670
8	Jawa Tengah	500	3.000	3.500	7.000	43	43	1.675	2.802	1.718	2.845	5.512	42.866
9	Jawa Timur	0	10.000	10.000	64.800	0	0	5.000	11.209	5.000	11.209	20.000	64.800
10	Musa Tenggara Barat	0	2.000	4.000	12.960	0	0	2.705	4.689	2.705	4.689	6.240	22.671
11	Musa Tenggara Timur	0	300	600	1.944	0	0	0	1.750	0	1.750	1.885	8.857
12	Kalimantan Selatan	500	1.000	2.000	8.424	0	0	385	708	385	708	551	442
13	Kalimantan Tengah	0	500	1.000	3.240	0	0	1.286	1.286	1.286	1.285	1.418	6.233
14	Sulawesi Utara	0	2.000	4.000	12.960	0	0	3.604	7.207	3.604	7.207	15.106	37.003
15	Sulawesi Tengah	100	900	1.000	6.480	0	0	436	635	436	635	1.308	2.438
16	Sulawesi Selatan	800	8.200	9.000	58.320	8	22	34.764	55.544	34.772	55.586	105.923	164.751
JUNTAH		4.450	49.550	54.000	106.000	334	612	77.890	127.236	78.424	127.848	249.172	472.647
* Terhadap Rencana						13,75		256,78		233,76		230,71	135,07

Keterangan : * Termasuk I.A. 1987/1988
 Populasi : - Kredit sebanyak 262 ekor (220 orang)
 - Swadana sebanyak 16.533 ekor (8.730 orang)
 - Laporan s/d Mei 1989

PERSENTASE KEMATIAN TERNAK PER JENIS TERNAK 1979
Percentage of Livestock Mortality per species 1979

Jenis Ternak Livestock Species	% Jumlah kematian terhadap populasi awal tahun. Number of death percentage to the population at the beginning of year	% Kematian ternak menurut sebab-sebab kematian Death percentage by causing		
		Sakit lama Chronic	Sakit mendadak Acute	Lainnya Others
(1)	(2)	(3)	(4)	(5)
1. Sapi potong/beef cattle	2,16	21,32	54,14	24,54
2. Sapi pérah/dairy cattle	4,10	45,29	54,71	-
3. Kerbau/buffalo	4,14	27,78	56,09	16,13
4. Kuda/horse	3,50	23,36	56,16	20,48
5. Kambing/goat	3,87	21,70	50,92	27,38
6. Domba/sheep	3,73	17,95	55,58	26,47
7. Babi/pig	13,85	16,15	58,44	25,41

Sumber : Survey Ternak Nasional 1980 (B.P.S)
Source National Livestock Survey 1980

PERSENTASE KEMATIAN TERNAK PER JENIS TERNAK 1979
Percentage of Livestock Mortality per species 1979

Jenis Ternak Livestock Species	% Jumlah kematian terhadap populasi awal tahun. Number of death percentage to the population at the beginning of year	% Kematian ternak menurut sebab-sebab kematian Death percentage by cousing		
		Sakit lama Chronic	Sakit mendadak Acute	Lainnya Others
(1)	(2)	(3)	(4)	(5)
1. Sapi potong/beef cattle	2,16	21,32	54,14	24,54
2. Sapi pérah/dairy cattle	4,10	45,29	54,71	-
3. Kerbau/buffalo	4,14	27,78	56,09	16,13
4. Kuda/horse	3,50	23,36	56,16	20,48
5. Kambing/goat	3,87	21,70	50,92	27,38
6. Domba/sheep	3,73	17,95	55,58	26,47
7. Babi/pig	13,85	16,15	58,44	25,41

Sumber : Survey Ternak Nasional 1980 (B.P.S)
Source : National Livestock Survey 1980

PARAMETER PRODUKSI TELUR DAN SUSU
Eggs and Milk Production Parameter

No.	Jenis Parameter Parameter	Ay. Kampung Native Chicken		Ay. Ras Petelur Layer		I t i k Duck		Sapi Perah Dairy Cattle	
		1982	1982	1982	1982	1982	1982	1982	1982
(1)	(2)	(3)	(4)	(5)	(6)	(7)	(8)	(9)	(10)
1.	Betina berproduksi terhadap populasi (%) Produced female against population	30	60	60	42,0				
2.	Rata-rata produksi per ekor/th a. Butir b. Kilogram	40 1,40	180 10,8	120 120	2.400				
3.	Average Production per head/year penggunaan (%) Usage (%)								
	a. Konsumsi/Consumed	50	98	70	87,5				
	b. Rusak/spoiled	25	0,5	15	2,5				
	c. Ditetaskan/Hatched	25	1,5	15	-				
	d. Untuk Pedet/For calf rearing	-	-	-	10				

Sumber : Direktorat Bina Program
Source : Directorate of Programing, DGLS

PARAMETER PRODUKSI TELUR DAN SUSU
Eggs and Milk Production Parameter

No.	Jenis Parameter Parameter	Ay. Kampung Native Chicken		Ay. Ras Petelur Layer		I t i k Duck		Sapi Perah Dairy Cattle	
		1982	(3)	1982	(4)	1982	(5)	1982	(6)
(1)	(2)								
1.	Betina berproduksi terhadap populasi (%) Produced female against population	30		60		60		42,0	
2.	Rata-rata produksi per ekor/th a. Butir b. Kilogram	40 1,40		180 10,8		120 120		2.400	
3.	Average Production per head/year penggunaan (%) Usage (%) a. Konsumsi/Consumed b. Rusak/spoiled c. Ditetaskan/Hatched d. Untuk Pedet/For calf rearing	50 25 25 -		98 0,5 1,5 -		70 15 15 -		87,5 2,5 - 10	

Sumber : Direktorat Bina Program
Source : Directorate of Programming, DGLS

PERSENTASĖ KELAHIRAN TERNAK PER JENIS TERNAK 1979
Percentage of Livestock Birth per Species 1979

Jenis Ternak Livestock Species	(1)	(2)	% Kelahiran per jenis kelamin terhadap jumlah kelahiran Birth percentage by sex to the number of birth	
			Jantan/Male	Betina/Female
	(1)	(2)	(3)	(4)
1. Sapi potong/Beef Cattle	18,31	44,67	55,33	
2. Sapi perah/Dairy Cattle	22,83	40,77	59,23	
3. Kerbau/Buffalo	17,45	44,30	55,70	
4. Kuda/Horse	8,77	47,16	52,84	
5. Kambing/Goat	33,12	42,51	57,49	
6. Domba/Sheep	36,40	41,79	58,21	
7. Babi/Pig	70,84	50,78	49,22	

Sumber : Survey Ternak Nasional 1980 (B.P.S.)
Source National Livestock Survey 1980

SITUASI POTENSI PETERNAKAN DAN PERKEMBANGAN SARANA PRODUKSI

G. -----
THE SITUATION OF LIVESTOCK POTENCY AND THE DEVELOPMENT OF PRODUCTION FACILITIES

JUMLAH PENDUDUK, LUAS WILAYAH, JUMLAH KAB, JUMLAH KEC, DESA DAN JUMLAH RUMAH TANGGA TH. 1988

NO	PROPINSI	JML.PENDUDUK 000 JIWA	LUAS WILAYAH (KM 2)	JUMLAH KABUPATEN	TINGKAT KODYA	JUMLAH KECAMATAN	JUMLAH DESA	JML.RUMAH TANGGA
1	2	3	4	5	6	7	8	9
1	D.I. Aceh	3.293,5	55.390	8	2	139	5.329	5.612
2	Sumatera Utara	10.115,9	71.680	11	6	202	5.643	1.664,8
3	Sumatera Barat	3.860,4	42.297	8	6	102	3.549	726,6
4	R i a u	2.802,1	94.561	5	2	76	1.103	458,8
5	J a m b i	1.945,0	53.436	5	1	37	1.217	325,0
6	B e n g k u l u	1.071,2	19.786	3	1	24	1.226	171,3
7	Sumatera Selatan	5.902,3	109.254	8	2	96	2.357	915,4
8	L a m p u n g	6.890,0	35.376	3	1	77	1.509	924,2
9	DKI Jakarta	8.803,7	656	-	5	30	239	1.261,0
10	Jawa Barat	33.093,6	44.176	20	4	453	7.103	6.501,2
11	Jawa Tengah	28.259,7	34.503	29	6	502	8.195	5.545,9
12	D.I. Yogyakarta	3.081,2	3.142	4	1	73	438	607,7
13	Jawa Timur	32.516,4	47.921	29	8	577	8.357	6.825,6
14	Kalimantan Barat	3.068,6	146.807	6	1	108	4.689	606,0
15	Kalimantan Tengah	1.235,7	153.800	9	1	82	1.028	210,3
16	Kalimantan Selatan	2.419,2	36.985	9	1	109	1.681	482,1
17	Kalimantan Timur	1.721,5	211.440	4	2	71	1.081	260,2
18	Sulawesi Utara	2.436,2	25.786	4	2	83	1.274	414,7
19	Sulawesi Tengah	1.679,0	68.033	4	-	62	1.305	255,9
20	Sulawesi Selatan	6.917,8	62.482	21	2	177	1.255	1.176,8
21	Sulawesi Tenggara	1.255,1	38.140	4	-	64	718	187,5
22	B a l i	2.752,0	5.532	8	-	51	603	499,6
23	Nusa Tenggara Barat	3.232,4	20.153	6	-	59	564	652,6
24	Nusa Tenggara Timur	3.308,8	47.389	12	-	98	1.725	506,7
25	M a l u k u	1.766,4	85.728	4	1	56	1.798	244,3
26	Irian Jaya	1.551,0	419.660	9	-	177	897	229,6
27	Timor Timur	695,0	14.619	13	-	61	443	120,9
I N D O N E S I A		175.588,8	1.948.732	246	55	3.586	65.517	32.316,9

JUMLAH BPP, PPS, PUPP, PPL, KELOMPOK TANI
DAN PETUGAS KECAMATAN PER PROPINSI 1988

NO	PROPINSI	JUMLAH				JUMLAH	
		BPP	PPS	PPUP	PPL	KELOMPOK PETANI	PETUGAS DI. KEC
1	2	3	4	5	6	7	8
1	D.I. Aceh	46	10	7	74	195	106
2	Sumatera Utara	87	6	84	142	306	120
3	Sumatera Barat	61	15	30	82	134	82
4	R i a u	29	6	3	63	159	21
5	J a m b i	28	12	20	38	185	8
6	B e n g k u l u	21	8	29	47	120	19
7	Sumatera Selatan	62	11	70	66	360	59
8	L a m p u n g	52	8	48	54	151	61
9	DKI Jakarta	9	4	9	34	100	42
10	Jawa Barat	232	12	30	132	1.597	295
11	Jawa Tengah	156	4	150	109	1.114	475
12	D.I. Yogyakarta	18	10	20	55	289	86
13	Jawa Timur	220	3	15	125	1.256	470
14	Kalimantan Barat	41	7	10	46	560	61
15	Kalimantan Tengah	24	6	6	33	143	-
16	Kalimantan Selatan	39	9	2	90	796	-
17	Kalimantan Timur	16	4	2	56	413	8
18	Sulawesi Utara	44	4	17	27	37	216
19	Sulawesi Tengah	39	5	17	29	348	44
20	Sulawesi Selatan	85	9	61	62	522	107
21	Sulawesi Tenggara	26	5	10	27	75	37
22	B a l i	29	9	29	22	627	54
23	Nusa Tenggara Barat	42	9	5	51	665	75
24	Nusa Tenggara Timur	42	12	10	78	346	291
25	M a l u k u	21	5	12	33	163	35
26	Irian Jaya	13	4	4	24	342	39
27	Timor Timur	24	6	-	15	-	48
J U M L A H		1.506	203	704	1.608	11.005	2.859

DAFTAR PERUSAHAAN OBAT HEWAN DI INDONESIA TAHUN 1988
List of Veterinary Drug Enterprices in Indonesia in 1988

NO	PROVINSI Province	NAMA PERUSAHAAN Name of enterprice	ALAMAT KANTOR Office address	LETAK PERUSAHAAN Location of enterprice	JENIS USAHA Kind of business
1	2	3	4	5	6
1	D. I. Aceh (Aceh)	1 DOS NI ROHA CAB. BANDA ACEH PT	Jl. Merduati No. 5 Banda Aceh	Jl. Merduati No. 5 Banda Aceh	D
		2 NAGUNA PT	Jl. Moh. Yamin No. 14 Banda Aceh	Jl. Moh. Yamin No. 14 Banda Aceh	D
2	Sumatera Utara (North Sumatera)	1 MERIDAL JAYA PT	Jl. Bandung NO. 3 F Medan	Jl. Bandung NO. 3 F Medan	P
		2 KOTA BANGUN	Jl. Jen. A. Yani 20-22 Medan Telp. 326.824 P.O. Box 654 Medan	Kotak Pos. 2183. Jl. Mesjid 59, Medan Telp. 26824, 510.736	Pe
		3 DOS NI ROHA PT Cabang Medan	Jl. Thaarin Dalam No.708B Medan Telp. 325.934 & 26518	Jl. Thaarin Dalam No.708B Medan Telp. 325.934 & 26518	D
		4 ENSEVAL PT Cabang Medan	Jl. Gajah Mada No. 6C Medan Telp. 20769	Jl. Gajah Mada No. 6C Medan Telp. 20769	D
		5 PT. EURINDO COMBINEND Cabang Medan	Jl. Majapahit No. 121 Medan Telp.29055-322.530	Jl. Majapahit No. 121 Medan Telp.29055-322.530	D
3	Sumatera Barat (West Sumatera)	1 MEKAR JAYA PS. CV	Jl. Tanjung Perak No. 16 Gadang- Padang	Jl. Tanjung Perak No. 16 Gadang- Padang	D
		2 DOS NI ROHA PT Cabang Padang	Jl. Hang Tuah No. 207 Padang Telp. 26450-26451	Jl. Hang Tuah No. 207 Padang Telp. 26450-26451	D
		3 PT. EURINDO COMBINEND Cabang Padang Kerjasama dengan : PT. WIJAYA MURNI UTAMA	Jl. Dobi 23 Padang Telp. 26361	Jl. Dobi 23 Padang Telp. 26361	D
		4 MEKAR JAYA POULTRY SHOP PT	Jl. Tanjung Perak 16 Padang Kotak Pos No. 97	Jl. Tanjung Perak 16 Padang Kotak Pos No. 97	D
4	R I A U (Riau)	1 DOS NI ROHA	Jl. Tanjung Datuk 116 Pakan Baru	Jl. Tanjung Datuk 116 Pakan Baru	D
		2 KINIA FARMA	Jl. Jend. Sudirman No. 87 Pakan Baru	Jl. Jend. Sudirman No. 87 Pakan Baru	D

1	2	3	4	5	6
5	J A M B I (J a m b i)	1 DOS NI ROHA PT	Jl. Setia Budi No. 26 J a m b i	Jl. Setia Budi No. 26 J a m b i	D
		2 PANCA NIAGA	Jl. Moh. Thaarin No.80 B J a m b i	Jl. Moh. Thaarin No.80 B J a m b i	D
6	B E N G K U L U (Bengkulu)	1 ALAM P.S.	Jl. Cut Nyak Dien No.1711 Curup Bengkulu	-	Ps
		2 FIRIAWI PS	Jl. May. Jend. Sutoyo No. 13 Kodya Bengkulu	Jl. May. Jend. Sutoyo No. 13 Kodya Bengkulu	Ps
7	Sumatera Selatan (South Sumatera)	1 PT. EURINDO COMBINEND Cabang Palembang	Jl. Merdeka No. 75 Belakang R.S. Mata Palembang Telp. 21237	Jl. Merdeka No. 75 Belakang R.S. Mata Palembang Telp. 21237	D
		2 DOS NI ROHA PT Cabang Palembang	Jl. Veteran 3394-C Palembang Telp. 21037	Jl. Veteran 3394-C Palembang Telp. 21037	D
		3 Jawa Maluku Cabang Palembang	Jl. Veteran 429 Palembang	Jl. Veteran 429 Palembang	D
		4 EURINDO COMBINEND Cabang Palembang	Jl. Jaksa Agung Suprpto 24 Palembang	Jl. Jaksa Agung Suprpto 24 Palembang	D
8	L A M P U N G (Lampung)	1 Jawa Maluku Cabang Teluk Betung	Jl. Ir. H. Juanda No. 10 Tanjung Karang	Jl. Ir. H. Juanda No. 10 Tanjung Karang	D
		2 Banteng PS	Jl. Kesehatan Gg. Makam Pringombo, Pring Sewu Lampung Selatan	-	PS
		3 JAPARA PS Cabang Teluk Betung	Kamp. May. Japara Kec. Japara Lampung Utara	-	PS
		4 KINIA FARMA Cabang Teluk Betung	Jl. Diponegoro No. 45 A Teluk Betung	Jl. Diponegoro No. 45 A Teluk Betung	PS
9	DKI - JAKARTA (Jakarta)	1 Krikas PT	Jl. Kebon Sirih Barat Dalam No.60 Jakarta Ptsat Telp.353931,274839,275322	Jl. Lodan Raya 2 Ancol Barat Jakarta Utara Telp.353931,274839,275322	ID
		2 MANGGIS PT	Jl. Pertani 8 Kalibata Pasar Minggu Jakarta Selatan Telp. 775758	Kp. Manggis Desa Benda Kec. Cicurug - Sukabumi	I
		3 PARUDD FARMA PT	Jl. A.I.S.Nasution No.135 Banjarmasin Telp.2888	Jl. A.I.S.Nasution No.135 Banjarmasin Telp.2888	Sub D

1	2	3	4	5	6
4	NASA PONKO CORP. PT.	Jl. Arjuna No. 28 Tomang Barat Jakarta Barat Telp. 5410.11, 541105, 54098 P.O. Box 2722	Jl. Arjuna No. 28 Tomang Barat Jakarta Barat Telp. 5410.11, 541105, 54096 P.O. Box 2722		ID
5	MEDJAN PT	P.O. Box 141 Jl. Hayam Muruk 98 G Jakarta Pusat Telp. 624212, 625354	P.O. Box 141 Jl. Hayam Muruk 98 G Jakarta Pusat Telp. 624212, 625354		PO
6	AGRIVET INDONESIA PT	Jl. Cideng Timur 63 Jakarta Pusat Telp. 355831	Jl. Cideng Timur 63 Jakarta Pusat Telp. 355831		D
7	BAYER FARMA INDONESIA PT	Mid Plaza Lantai 14-16 Jl. Jend. Sudirman Kav. 10-11 Jakarta Pusat Jakarta 10220 Telp. 5703661, 6780797 Ps. 3500	Jl. Raya Jakarta Bogor Km 10 Cibubur-Gandaria Telp. 870421		P
8	BETA RAYA INDONESIA PT	Jl. Pangeran Jayakarta No. 141 Blok III, F, 16 (Atas) Jakarta Pusat Telp. 626375, 635916	Jl. Pangeran Jayakarta No. 141 Blok III, F, 16 (Atas) Jakarta Pusat Telp. 626375, 635916		ID
9	Charoen Pokphand Indonesia Animal Feedmill Co. Ltd. PT	Jl. Ancol Barat, Jl. Ancol VIII/No.1 Jakarta Utara Telp. 678201 (8 saluran) P.O. Box 83/Jkt.	Jl. Ancol Barat, Jl. Ancol VIII/No.1 Jakarta Utara Telp. 678201 (8 saluran) P.O. Box 83/Jkt.		I
10	Darya Varia Laboratoria	Jl. Asia Afrika No. 9A, Senayan Jakarta Selatan Telp. 587224 (3 saluran)	Cicadas, Gunung Putri Bogor		P
11	Djawa Indah NV	Jl. Pinangsia Timur 70 Jakarta	-		I
12	Djawa Maluku PT. PD	Gedung Basmar Flaza Lantai 2 Jl. Buncit Raya No. 106 Jakarta Selatan	Jl. Gedung Panjang 3 Jakarta Barat Telp. 671108, 671182 P.O. Box 1303/Jkt		ID
13	DOS NI ROMA PT	Mugi Building Lantai 2 Jl. Gatot Subroto Kav. 6-7 Jakarta Selatan Telp. 583031-9	Mugi Building Lantai 2 Jl. Gatot Subroto Kav. 6-7 Jakarta Selatan Telp. 583031-9		ID

1	2	3	4	5	6
14	DOS NI ROMA PT Cabang Jakarta	Mugi Building Lantai 2 Jl. Gatot Subroto Kav.6-7 Jakarta Selatan Telp. 583031	Mugi Building Lantai 2 Jl. Gatot Subroto Kav.6-7 Jakarta Selatan Telp. 583031		3
15	ENTERPRADISTA PT	Jl. Bekasi 1/15 A Jatinegara Jakarta Timur Telp. 811942-811814 P.O.Box.3079/Jak, Jakarta	Jl. Bekasi 1/15 A Jatinegara Jakarta Timur Telp. 811942-811814 P.O.Box.3079/Jak, Jakarta		10
16	KALBE FARMA PT	Jl. Let. Jen. Suprpto Cempaka Putih Jakarta Pusat Telp. 413910,413920 413930,413940 Jl. Let. Jen. Suprpto Cempaka Putih Jakarta Pusat Telp. 413910,413920 413930,413940	Jl. Let. Jen. Suprpto Cempaka Putih Jakarta Pusat Telp. 413910,413920 413930,413940 Jl. Jend. A. Yani Pulo Mas Jakarta Timur		10
17	KAPO TRADING COY PT	Jl.AJPM II K.S Tuban II/ C. 30 Jakarta Barat Telp. 540343, 540885	Jl.AJPM II K.S Tuban II/ C. 30 Jakarta Barat Telp. 540343, 540885		10
18	KEBAYORAN FARMA PT	Jl. A. Nuis 36 F Jakarta Pusat Telp. 373609 (5 saluran)	Jl. A. Nuis 36 F Jakarta Pusat Telp. 373609 (5 saluran)		10
19	KINIA FARMA PT	Jl. Budi Utomo I Jakarta Pusat Telp.349251,349252,349253	Jl. Raja Pahit No. 18 Jakarta Pusat Telp. 349851, 349852 Telp. 349851, 340672 Telp. 357248, 356284 Telp. 365939, 365939		10
20	PT. EURINDO COMBINED	Jl. Dr. Saharjo 266 Jakarta Selatan Telp.823064,821073,820809	Jl. Dr. Saharjo 266 Jakarta Selatan Telp.823064,821073,820809		10
21	PT. EURINDO COMBINED Cabang Jakarta	Jl. Raya Pasar Minggu 11 Jakarta Selatan	Jl. Raya Pasar Minggu 11 Jakarta Selatan		0
22	Harsen Laboratories PT	Jl. Seabing 21 Jakarta Selatan Telp. 825884 - 827672	Jl. Seabing 21 Jakarta Selatan Telp. 825884 - 827672		P
23	Mega Surya CV	Jl. Orpa No. 9C Jakarta Telp. 273757, 277142	Jl. Orpa No. 9C Jakarta Telp. 273757, 277142		-

1	2	3	4	5	6
24	Nelico Indopharea PT	Jl. Kebun Jeruk 18/6 Jakarta Selatan Telp.627562	Jl. Gotong Royong-Ciracas Jl. Raya Bogor Km 26 Jakarta Timur		P
25	Paeco Agung PT	Jl. Pasar Minggu No.99A-B Jakarta Selatan Telp. 822717	Jl. Pasar Minggu No.99A-B Jakarta Selatan Telp. 822717		ID
26	Panca Niaga PT	Jl. Kramat Raya 94-96 Jakarta Pusat Telp. 346071, 349703	Jl. Kramat Raya 94-96 Jakarta Pusat Telp. 346071, 349703		ID
27	Pfizer Indonesia PT	Jl. Raya Bogor Km 28 Bandaria Jakarta Timur Telp. 870521, Telex.44286	Jl. Raya Bogor Km 28 Bandaria Jakarta Timur Telp. 870521, Telex.44286		P
28	Pharmaco Apex PT	Jl. Biak No. 39 Jakarta Pusat Telp.360621,348340,355831	Desa Bunder Kabupaten Tangerang		P
29	Pionner Kimia Agung PT	Jl. Jend. A. Yani Jakarta Timur Telp. 357435 - 9 P.O. Box. 4182	Jl. Jend. A. Yani Jakarta Timur Telp. 357435 - 9 P.O. Box. 4182		ID
30	Pradja Pharmaceuticals PT	Jl. Semboja No. 1C Jakarta Pusat Telp. 357447-340163	Jl. Bandungan Selatan No. 58A Jakarta Utara		PO
31	Prisa Poultry Shop	Jl. Bangka No. 18 Medan Telp. 324604	Jl. Bangka No. 18 Medan Telp. 324604		D, Pe
32	Prydaa PT	Jl. Kemandoran 8/16 Palmerah Jakarta Selatan Telp. 542426	Jl. Kemandoran 8/16 Palmerah Jakarta Selatan Telp. 542426		PO
33	Radixa Raya PT	Jl. Alaydrus No. 72 Jakarta Pusat Telp.355550,356979,370754 P.O. Box. 4091 Jakarta	Jl. Alaydrus No. 72 Jakarta Pusat Telp.355550,356979,370754 P.O. Box. 4091 Jakarta		ID
34	Rajawali Nusindo PT	Jl. Aseka 18/19 Jakarta Barat Telp. 677694 (3 lines)	Jl. Aseka 18/19 Jakarta Barat Telp. 677694 (3 lines)		ID
35	Rajawali Nusindo PT Cabang Surabaya	Jl. Karet 74 Surabaya Telp.23021 s/d 23024 24813	Jl. Karet 74 Surabaya Telp.23021 s/d 23024 24813		ID

1	2	3	4	5	6
36	Rhone Poulenc Indonesia Pharma PT.	Jl. Wolter Monginsidi 11 - 13 Jakarta Selatan Telp. 711701, 712070, 710890 P.O. Box. 2714/Jkt	Jl. Lembang Sibunung, Bogor Telp. 21065 (0251) 21067		P
37	Ruksin Nusantara PT	Jl. Kebon Tengsek 1699 Aneska Jakarta Pusat Telp. 674107, 679499 Telp. 671968, 672971	Jl. Kebon Tengsek 1699 Aneska Jakarta Pusat Telp. 674107, 679499 Telp. 671968, 672971		ID
38	Sari Barak Indah PT	Jl. Taman Daan Mogot 11/19 Jakarta Telp. 594623 Tromol Pos 3593/Jkt	Jl. Taman Daan Mogot 11/19 Jakarta Telp. 594623 Tromol Pos 3593/Jkt		ID
39	Sidi Tando PT	Jl. Abd. Muis No. 92 Jakarta Pusat Telp. 367153. P.O. Box. 102	Jl. Abd. Muis No. 92 Jakarta Pusat Telp. 367153. P.O. Box. 102		ID
40	Sinar Harapan	Jl. Gunung Sahari III/9 Jakarta Pusat Telp. 134130	Jl. Gunung Sahari III/9 Jakarta Pusat Telp. 134130		Pe
41	Squibb Indonesia PT	Jl. Raya Jakarta Bogor Ka. 38 Cilangkap Cibinong Telp. 870824, 870825 P.O. Box. 2670/Jkt	Jl. Raya Jakarta Bogor Ka. 38 Cilangkap Cibinong P.O. Box. 2670/Jkt		P
42	Wigo PT	Jl. Asia Afrika 98 Senayan Jakarta Selatan Telp. 587724 (3 saluran)	Jl. Asia Afrika 98 Senayan Jakarta Selatan Telp. 587724 (3 saluran)		ID
	Wilson Laboratories CV	Jl. Kerajinan No. 1 Rt. 001/01 Jakarta Barat Telp. 624779	Jl. Kerajinan No. 1 Rt. 001/01 Jakarta Barat Telp. 624779		PO
43	Wonder Indonesia Pharmaceuticals CV	Jl. Prof. Supomo 38 No. 143 Jakarta Selatan Telp. 821217, 821206	Jl. Prof. Supomo 38 No. 143 Jakarta Selatan Telp. 821217, 821206		PO
44	YUNWATI PT	Jl. Let. Jen. S. Parman 109 Slipi Jakarta Barat Telp. 596781	Jl. Let. Jen. S. Parman 109 Slipi Jakarta Barat Telp. 596781		ID
45	Zacharias Pet Shop	Jl. Samudra 47 B Jakarta Pusat Telp. 367621 Untuk surat menyurat Jl. Pinus Besi No. 47 B Jakarta	Jl. Samudra 47 B Jakarta Pusat Telp. 367621		ID

1	2	3	4	5	6
		46 Hoechst Pharmaceutical of Indonesia PT	Jl. Jen. A.Yani, Pulo Mas Jakarta Timur P.O. Box. 2390 Telp. 485608, 482208 Telp. 482004 Telp. 481202 (Drh. Merdo Telp. 490106)	Jl. Jen. A.Yani, Pulo Mas Jakarta Timur P.O. Box. 2390	P
		47 Indoed PT	Jl. Majapahit 4 Jakarta Pusat Telp. 340380, 341372	Jl. Majapahit 4 Jakarta Pusat Telp. 340380, 341372	10
		48 Enseval PT	Bankos Laboratories Building Jl. Let.Jen.Suprpto Cempaka Putih Jakarta Pusat Telp. 417516 - 413908 P.O. Box. 3372	Bankos Laboratories Building Jl. Let.Jen.Suprpto Cempaka Putih Jakarta Pusat Telp. 417516 - 413908 P.O. Box. 3372	10
		49 TDPO P.T.P.O.	Gudang Jl. Raya Bekasi Km. 18 Jakarta	Jl. Kebon Sirih 45 Jakarta Pusat Telp. 322508 (5 saluran)	10
		50 Unogas PD	Jl. Patimura No. 307 Pontianak	Jl. Patimura No. 307 Pontianak	Pa
		51 Utama Farma Jaya PT	Jl. Kartini Raya 29 Jakarta Pusat Telp. 632108	Jl. Kartini Raya 29 Jakarta Pusat Telp. 632108	-
		52 Empat Musia	Jl. Kaitang Raya No. 4 Jakarta Pusat Telp.353112,374327,374207	Jl. Kaitang Raya No. 4 Jakarta Pusat Telp.353112,374327,374207	0
		53 Maris PT	Jl. Kebon Kacang 29/10 Jakarta Pusat Telp. 354429, 367571	Jl. Kebon Kacang 29/10 Jakarta Pusat Telp. 354429, 367571	10
10 Jawa Barat (West Java)		1 Medion PT	Jl. Arteri (Bypass) Blok Elos Babakan Ciperay Rt. 07/05 Bandung Telp. 612613	Jl. Arteri (Bypass) Blok Elos Babakan Ciperay Rt. 07/05 Bandung Telp. 612613	
		2 Drh. R. Kuryana	Jl. R.E. Kartadinata 30A Bojor	Jl. R.E. Kartadinata 30A Bojor	PO
		3 PT. Eurindo Combined Cabang Bandung	Jl. Sirmasarah No. 4 Bandung Telp. 81504	Jl. Sirmasarah No. 4 Bandung Telp. 81504	0

1	2	3	4	5	6
		4 Itaphara Indonesia PT	Jl. Bengawan 86 - 88 Bandung Telp. 73552, 78628	Jl. Bengawan 86 Bandung	P
		5 Surya Hidup Sabwa, PT	Jl. R.E. Martadinata 79 Bandung Telp. 58165	Jl. R.E. Martadinata 79 Bandung Telp. 58165	10
		6 Dos Ni Roha PT Cabang Bandung	Jl. R.E. Martadinata 72 Bandung Telp. 56013	Jl. R.E. Martadinata 72 Bandung Telp. 56013	0
		7 Perusahaan Ternak Lembang Gintung	Jl. Lembang Gintung 14 Bogor	Jl. Lembang Gintung 14 Bogor	0
		8 Perusahaan Ternak Missouri	Jl. Malabar No. 53 Bandung Telp. 58306, 59216	Jl. Malabar No. 53 Bandung Telp. 58306, 59216	Pe
		9 Biovet CV	Jl. Ngapel Jaya Selatan V/50 Surabaya Telp. 67013	Jl. Stail 3 Surabaya Telp. 67756 (sementara)	f
		10 Biralaco PT	Jl. Kelenteng No. 8 Bandung Telp. 611979, 614870 P.O. Box. 268 Bandung	Jl. Bengawan No. 86-88 Telp. 73552-59216 Bandung	10
		11 Andromeda PT	Jl. Jen. Sudirman 315 Bandung Telp. 2912	Jl. Jen. Sudirman 315 Bandung Telp. 2912	0, 5, Pe
		12 Valetindo Satria Nusantara PT	Jl. Cicadas Gunung Putri Kab. Bogor	Jl. Cicadas Gunung Putri Kab. Bogor	0
11 Jawa Tengah (Central Java)		1 PT. EURINDO COMBINEO Cabang Semarang	Jl. Pandanaran No. 92 Semarang Telp. 289529	Jl. Pandanaran No. 92 Semarang Telp. 289529	0
		2 Eka Poultry Industrial Enterprice	Jl. Imam Bonjol 188-B Semarang Telp. 21746 - 21748	Desa Tugurejo Kec. Tugu Semarang	PD
		3 Dos Ni Roha PT Cabang Sala	Jl. Totogan No. 9 Sala Telp. 4092	Jl. Totogan No. 9 Sala Telp. 4092	0
		4 Dos Ni Roha PT Cabang Semarang	Jl. Brig.Jen. Katseno 28 Semarang Telp. 27212 & 289438	Jl. Brig.Jen. Katseno 28 Semarang Telp. 27212 & 289438	0
		5 Ina Veterinary Shop	Jl. Matraman 884 Semarang Telp. 27246 - 21522	Jl. Matraman 884 Semarang Telp. 27246 - 21522	6, Pe
		6 Panca Niaga Cabang Cilacap PT	Jl. Jen. A. Yani No. 25 Cilacap	Jl. Jen. A. Yani No. 25 Cilacap	0
		7 Eka PS	Jl. Kanon Polono 11 Magelang	-	Ps
		8 Suaber Rejeki PS	Jl. Silugonggo 28 Jiyono	-	Ps

1	2	3	4	5	6
		9 Surya Melati Ps	Jl. Jen. Sudirman Barat No. 13 Purwokerto	-	
12	D.I. Yogyakarta (Yogyakarta)	1 New Mineral	Jl. Mates Kadipiro No.57 Yogyakarta	Jl. Mates Kadipiro No.57 Yogyakarta	PD
		2 Panca Niaga Cabang Yogyakarta	Jl. Mataram No. 132 Yogyakarta	Jl. Mataram No. 132 Yogyakarta	D
		3 Bu Sri PS	Jl. Mates No.317 Kadipiro ,Bantul	-	PS
		4 Dona Poultry	Jl. Sumberadi Melati - Sleman	-	PS
13	Jawa Timur (east Java)	1 Varia Farma PT	Jl. Kranggan 103 Surabaya Telp. 471601	Jl. Kendang Sari 35 Surabaya	PD
		2 Dos Ni Roha PT Cabang Surabaya	Jl. Basuki Rachmat 60C Surabaya Telp. 43131 - 470663	Jl. Basuki Rachmat 60C Surabaya Telp. 43131 - 470663	D
		3 PT. Eurindo Combined Cabang Surabaya	Jl. Nias No. 94 Surabaya Telp. 46886 - 46744	Jl. Nias No. 94 Surabaya Telp. 46886 - 46744	D
		4 Roehi Veterinary Supply	Jl. Walirang 33 Surabaya Telp. 472172 (031)	Jl. Walirang 33 Surabaya Telp. 472172 (031)	D, P, C
		5 Bayer Indonesia PT	Jl. Petro Kimia Kebon Nanas Gresik	Jl. Petro Kimia Kebon Nanas Gresik	P
		6 Wriifa Solty	Jl. Rungkut Industri III/ 48 B Surabaya	Jl. Rungkut Industri III/ 48 B Surabaya	I
		7 Deetraco	Jl. Jen. Basuki Rachmat 129 Surabaya	Jl. Jen. Basuki Rachmat 129 Surabaya	10
		8 Eurindo Combinend Cabang Surabaya PT	Jl. Widodarein No. 27 Surabaya	Jl. Widodarein No. 27 Surabaya	D
		9 Agung PS	Jl. Sunan Drajat No. 91 Lamongan	Jl. Sunan Drajat No. 91 Lamongan	PS
		10 Agung PS	Jl. Bedat Dalam Pasar Lawang - Malang	Jl. Bedat Dalam Pasar Lawang - Malang	PS
		11 Alaa Jaya PS	Jl. Giri No. 4 Banyuwangi	Jl. Giri No. 4 Banyuwangi	PS
		12 Agustina Vet Shop	Jl. KH. Agus Salim 88/dh No. 27/U Lumajang	Jl. KH. Agus Salim 88/dh No. 27/U Lumajang	PS

1	2	3	4	5	6
		13 A. Ros UD	Jl. Jen. Suprpto No. 14 Luwajang	Jl. Jen. Suprpto No. 14 Luwajang	PS
		14 Araya PS	Jl. KH. Ashari 5-7 Probolinggo	Jl. KH. Ashari 5-7 Probolinggo	PS
		15 Bangun PS	Jl. Yos Sudarso 38 Magetan	Jl. Yos Sudarso 38 Magetan	PS
		16 Bhizeka PS	Jl. Perintis Kemerdekaan No. 1 Kadiem	Jl. Perintis Kemerdekaan No. 1 Kadiem	PS
14	Kaliamantan Barat (West Kalimantan)	1 Dos Ni Roha Cabang Pontianak PT	Jl. Jawa Bonjol 459 Pontianak Telp. 2549	Jl. Jawa Bonjol 459 Pontianak Telp. 2549	0
		2 Enseval Cabang Pontianak PT	Jl. Tanjung Pura No. 253 Pontianak	Jl. Tanjung Pura No. 253 Pontianak	0
15	Kaliamantan Timur (East Kalimantan)	1 Dos Ni Roha Cabang Samarinda PT	Jl. Pangeran Hidayatullah No. 77A Samarinda Telp. 2039	Jl. Pangeran Hidayatullah No. 77A Samarinda Telp. 2039	0
		2 Djawa Maluku Cabang Samarinda PT,PD	Jl. Muso Salia No. 60 Samarinda	Jl. Muso Salia No. 60 Samarinda	0
16	Kaliamantan Tengah (Central Kalimantan)	1 Palangto Farma PT	Jl. Lilik Riwet No. 48 Palangkaraya	Jl. Lilik Riwet No. 48 Palangkaraya	0
17	Kaliamantan Selatan (South Kalimantan)	1 Eurindo Combinend Cabang Banjarmasin PT	Jl. Perintis Kemerdekaan No. 4 A Banjarmasin Telp. 4104	Jl. Perintis Kemerdekaan No. 4 A Banjarmasin Telp. 4104	0
		2 Dos Ni Roha Cabang Banjarmasin PT	Jl. A.I.S. Nasution No. 155 Banjarmasin	Jl. A.I.S. Nasution No. 155 Banjarmasin	0
		3 Kiala Farma Cabang Banjarmasin PT	Jl. Kreboja 25 Banjarmasin	Jl. Kreboja 25 Banjarmasin	0
		4 Pyridae Cabang Banjarmasin PT	Jl. Belitung Barat 12 Banjarmasin	Jl. Belitung Barat 12 Banjarmasin	0
18	Sulawesi Utara (North Sulawesi)	1 PT. Eurindo Combinend Cabang Manado	Jl. ST. Yosef No. 5 Eleak Jaga III Manado Telp. 51301	Jl. ST. Yosef No. 5 Eleak Jaga III Manado Telp. 51301	0
		2 Wenang Indah UD	Jl. Suprataan 52 Manado Telp. 2946	Jl. Sam Ratulangi 205A Manado Telp. 51239	Pe

1	2	3	4	5	6
		3 Dos Ni Roha PT Cabang Manado	Jl. Eddy Gogala 6 Manado Telp. 3169	Jl. Eddy Gogala 6 Manado Telp. 3169	0
		4 Djawa Maluku Cabang Manado PT.PD	Jl. Danau Tondano No. 5 Manado	Jl. Danau Tondano No. 5 Manado	0
19	Sulawesi Tengah (Central Sulawesi)	1 Dos Ni Roha PT Cabang Palu	Jl. Mokilalaki 813 Palu	Jl. Mokilalaki 813 Palu	0
		2 Eka Poultry Shop	Jl. Eai Suelan No. 36 Palu	Jl. Eai Suelan No. 36 Palu	PS
20	Sulawesi Tenggara South East Sulawesi	1 Dos Ni Roha PT Cabang Kendari	Jl. May. Jen. Setoyo No. 90 Kendari	Jl. May. Jen. Setoyo No. 90 Kendari	0
21	Sulawesi Selatan (South Sulawesi)	1 PT. Eurindo Combinend Cabang Ujung Pandang	Jl. Lagolopo No. 12 Ujung Pandang Telp. 4758	Jl. Lagolopo No. 12 Ujung Pandang Telp. 4758	0
		2 Peternakan Ayam Cendrawasih	Jl. Cendrawasih 57 Ujung Pandang Telp. 22009	Jl. Cendrawasih 57 Ujung Pandang Telp. 22009	PS
		3 Dos Ni Roha PT Cabang Ujung Pandang	Jl. Merpati No. 143 Ujung Pandang Telp. 21224	Jl. Merpati No. 143 Ujung Pandang Telp. 21224	0
		4 Djawa Maluku Cabang U. Pandang PT.PD	Jl. Mukhtar Lutfi No. 11 Ujung Pandang	Jl. Mukhtar Lutfi No. 11 Ujung Pandang	0
		5 Enseval Cabang Ujung Pandang	Jl. Sungai Soddang No.100 Ujung Pandang	Jl. Sungai Soddang No.100 Ujung Pandang	0
22	B a l i (Bali)	1 Djawa Maluku Cabang Denpasar PT.PD	Jl. Bisma No. 20 Denpasar	Jl. Bisma No. 20 Denpasar	0
		2 Dos Ni Roha PT Cabang Denpasar	Jl. Iseu Bonjol 100 Denpasar	Jl. Iseu Bonjol 100 Denpasar	0
		3 Enseval Cabang Denpasar PT	Jl. Yudistira No. 37 Denpasar	Jl. Yudistira No. 37 Denpasar	0
23	Nusa Tenggara Barat (West Nusa Tenggara)	1 Bitur	Poncor Lombok Tisar Nusa Tenggara Barat	Poncor Lombok Tisar Nusa Tenggara Barat	PS
		2 Lombok Jaya UD	Jl. sela Parang 99B Pajang Mataram	Jl. sela Parang 99B Pajang Mataram	PS

1	2	3	4	5	6
24	Nusa Tenggara Timur (East Nusa Tenggara)	1 Panca Sarana CV	Jl. Cak Malada No. 29 Kupang	Jl. Cak Malada No. 29 Kupang	Ps
		2 Tiur Raya	Atambua Kab. Balu Nusa Tenggara Timur	Atambua Kab. Balu Nusa Tenggara Timur	Ps
25	Maluku (Maluku)	1 Dos Ni Roha Cabang Aebon PT	Jl. Wolter Munginsidi SK 12/Aebon	Jl. Wolter Munginsidi SK 12/Aebon	0
		2 Aneka Raya PS	Jl. Palu SK 42/27 Aebon	Jl. Palu SK 42/27 Aebon	Ps
		3 Matahari PS	Jl. Fuli SK 7 NO. 14-15 Aebon	Jl. Fuli SK 7 NO. 14-15 Aebon	Ps
26	Irian Jaya (Irian Jaya)	1 Bintang Harapan Fa	Jl. Yos Sudarso No. 7 Maulewiri	Jl. Yos Sudarso No. 7 Maulewiri	Ps
		2 Delisa	Jl. Jend. Sudirman Maulewiri	Jl. Jend. Sudirman Maulewiri	Ps
		3 Bukit Barisan PD	Jl. Percetakan No.106-108 Jayapura	Jl. Percetakan No.106-108 Jayapura	Ps
27	Tiur Tiur (East Tiur)	1 Mahena PT	Jl. Sebastiao No. 5 Dilli	Jl. Sebastiao No. 5 Dilli	Ps


DAFTAR NAMA-NAMA PERUSAHAAN SAPI PERAH
DI INDONESIA TAHUN 1987
LIST OF DAIRY CATTLE ENTERPRISES IN INDONESIA IN 1987

NO	NAMA PERUSAHAAN NAME OF ENTERPRICE	ALAMAT PERUSAHAAN ADDRESS OF ENTERPRICE	STATUS IZIN
1	2	3	4
1 PROPINSI JAWA TENGAH			
1.	ORANYE (Sp. Perah) Dairy Cattle	Jl. Karang Mili No. 43, Solo	SK. Dir. Jen. Nak
2.	DJJE (Sp. Perah)	Jl. Monginsidi No. 1, Surakarta Telp.4363	SK. Dir. Jen. Nak
3.	TRIYONO (Sp. Perah)	Kamp.Puspan Rt26,Kel.Tipes,Kec.Sragen Solo	SK. Dir. Jen. Nak
4.	MURNI (Sp. Perah)	Pucang Sawit Rt. 10, Surakarta	SK. Dir. Jen. Nak
5.	SEHAT (Sp. Perah)	Jl.Puspan Rt27,Kel.Tipes,Surakarta Jateng	SK. Dir. Jen. Nak
6.	SUBUR JAYA (Sp. Perah)	Jl.Puspan I/1, Solo	SK. Dir. Jen. Nak
7.	KALI ANYAR (Sp. Perah)	Jl. Serayu No. 102, Kodya Tegal	SK. Dir. Jen. Nak
8.	MURNI (Sp. Perah)	Jl. Flores No. 96, Tegal	SK. Dir. Jen. Nak
9.	SUMBER PROTEIN (Sp. Perah)	Jl. Batot Subroto No. 203, Ungaran	SK. Dir. Jen. Nak
10.	SUMBER SARI (Sp. Perah)	Ds. Sonden, Krawat. Kodya Magelang	SK. Dir. Jen. Nak
11.	NY TAN NELLIE NID (Sp. Perah)	Jl. Jend. A. Yani No. 38, Kudus	SK. Dir. Jen. Nak
12.	ABADI (Sp. Perah)	Ds. Pepedan, DK, Turi, Tegal	SK. Dir. Jen. Nak
13.	SUMBER JAYA (Sp. Perah)	Jl. Dr. Sutomo No. 26B, Blora	SK. Dir. Jen. Nak
14.	MAJU (Sp. Perah)	Jl. Mertudoro Mn. 4R, Tegal	SK. Dir. Jen. Nak
15.	MUKTI SARI (Sp. Perah)	Jl. G. Sandoro No. 10, Blora	SK. Dir. Jen. Nak
16.	LIUS (Sp. Perah)	Jl. Sudirman No. 270 Pati	SK. Dir. Jen. Nak
17.	MARINGIN (Sp. Perah)	Jl. Sukun No. 43, Searang	SK. Dir. Jen. Nak
18.	MAJAPAHIT (Sp. Perah)	Jl. Briq.Jen. Sudiarto No. 97, Searang	SK. Dir. Jen. Nak
19.	BING (Sp. Perah)	Jl. Seteron Serut I/2, Searang	SK. Dir. Jen. Nak
20.	SUKOLOLO (Sp. Perah)	Kp. Sukolilo 352, Searang Telp.21348	SK. Dir. Jen. Nak
21.	SRI (Sp. Perah)	Jl. Laeoe Tengah No. 58, Searang	SK. Dir. Jen. Nak
22.	SUMBER SEHAT (Sp. Perah)	Jl. Dr. Raelan No. 24, Kudus	SK. Dir. Jen. Nak
23.	PT. PERPERIN (Sp. Perah)	Jl. Dr. Sumandi No.7 Telp.81339 Salatiga	SK. Dir. Jen. Nak
24.	MAKMUR JAYA (Sp. Perah)	Jl. Peaura 55A, Serengan Solo	SK. Dir. Jen. Nak
25.	UTAMA (Sp. Perah)	Jl. Peauda 55A, Serengan Solo	SK. Dir. Jen. Nak
26.	UMBUL SAPI (Sp. Perah)	Jl. Yosoroto Rt. 24 Purwosari Lawean Solo	SK. Dir. Jen. Nak
27.	ASLI (Sp. Perah)	Jl. Kusumanegara 22 Pekalongan	SK. Dir. Jen. Nak
28.	BAUIIR (Sp. Perah)	Jl. Bengawan 22 Telp. 41839, Pekalongan	SK. Dir. Jen. Nak
29.	LAKTAPURA (Sp. Perah)	Jl. Belimbing No. 8, Pekalongan	SK. Dir. Jen. Nak
30.	ASSAGAF (Sp. Perah)	Jl. Surabaya No.4, Pekalongan	SK. Dir. Jen. Nak
31.	TUTI (Sp. Perah)	Jl.Rajawali Utara 15 Telp.61430 Pekalongan	SK. Dir. Jen. Nak
32.	SUMBER SARI (Sp. Perah)	Bandungan 118 Kec.Tirto 21517 Pekalongan	SK. Dir. Jen. Nak
33.	MAJU (Sp. Perah)	Pepedan Dukuh Turi Telp 1171 Tegal	SK. Dir. Jen. Nak
34.	TEGUH (Sp. Perah)	Jl. Mertudoro No.13 Telp. 21826 Tegal	SK. Dir. Jen. Nak
35.	TAN NELLINIO (Sp. Perah)	Jl. Jend. A. Yani 38 Telp. 2237 Kudus	SK. Dir. Jen. Nak
36.	TEPO SELIRD (Sp. Perah)	Jl. Singobranan 19 Purworejo	SK. Dir. Jen. Nak
37.	YAYASAN SANTA MARIA (Sp. Perah)	Jl. Rawaseneng Kandangan Kab. Tawanggun	SK. Dir. Jen. Nak
38.	ALIEF (Sp. Perah)	Ngatenan 72A, Jl. Muria Kudus	SK. Dir. Jen. Nak
39.	BUDINIX FARMING (Sp. Perah)	Dk.Sangga Sangrahan Rt.17/4 Ds.Gilasan Grebogan	SK. Dir. Jen. Nak

1	2	3	4
40.	SARI ADJI (Sp. Perah)	Baqeman No.999 Magelang	SK. Dir. Jen. Nak
41.	MLATEN (Sp. Perah)	Jl. Widoarjo 66 Telp. 288837 Semarang	SK. Dir. Jen. Nak
42.	MURTA (Sp. Perah)	Jl. Peuda No. 84, Kudus	SK. Dir. Jen. Nak
43.	MAJU (Sp. Perah)	Pengabayaan Dk. Turi, Tegal	SK. Dir. Jen. Nak
44.	GELAS MAS (Sp. Perah)	Jl. Gang Marung No.12, Semarang Telp.21821	SK. Dir. Jen. Nak
45.	LAMSING TOEN (Sp. Perah)	Jl. Dr. Cipto No.149, Semarang Telp.21437	SK. Dir. Jen. Nak
46.	ONG SIOK LIAN (Sp. Perah)	Jl. Dr. Cipto No.240, Semarang	SK. Dir. Jen. Nak
47.	PS. HARAPAN KITA (Sp. Perah)	Jl. Jeporo No. 86, Kudus Telp. 22576	SK. Dir. Jen. Nak
48.	KARTOREDJO (Sp. Perah)	Jl. Turisari No. 13, Solo	SK. Dir. Jen. Nak
49.	COKRONEGARAN (Sp. Perah)	Jl.Kaa.Tendean No.102 Surakarta Telp.5215	SK. Dir. Jen. Nak
50.	SIGODADI (Sp. Perah)	Jl. Turisari No.11, Solo Rt.23 blok 2	SK. Dir. Jen. Nak
51.	SUMBER WARAS (Sp. Perah)	Jl. Peuda Tiur No.12, Solo Telp.3020	SK. Dir. Jen. Nak
52.	SRI MULYO (Sp. Perah)	Yosoroto Rt.24, Lawan Solo	SK. Dir. Jen. Nak
53.	POND SARI (Sp. Perah)	Jl. Palmarasih 54, Semarang	SK. Dir. Jen. Nak
54.	GEDANG ANAK (Sp. Perah)	Gedang Anak, Ungeran Jawa Tengah	SK. Dir. Jen. Nak
55.	ROES (Sp. Perah)	Jl. Taqosmas Dalam III No.12 Semarang Telp. 313884	SK. Dir. Jen. Nak

II PROPINSI JAWA TIMUR

1.	SUMBER WARAS (Sp. Perah)	Kletek, Taaan Sidoarjo	SK. Dir. Jen. Nak
2.	REJEKI (Sp. Perah)	Jl. Kol. Sugiono No.11 Waru Sidoarjo	SK. Dir. Jen. Nak
3.	JETIS (Sp. Perah)	Jl. Pasar No.300 Telp.7421572 Sidoarjo	SK. Dir. Jen. Nak
4.	MURNI SEJATI (Sp. Perah)	Jl. Iaa Bonjol, 102 Kediri	SK. Dir. Jen. Nak
5.	SULAIMAN (Sp. Perah)	Purwosono Lumajang	SK. Dir. Jen. Nak
6.	NSLAMES (Sp. Perah)	Jl. H.A. Salim No.108, Madiun	SK. Dir. Jen. Nak
7.	UNGEUL (Sp. Perah)	Jl. Jati No. 33, Blitar	SK. Dir. Jen. Nak
8.	BARU (Sp. Perah)	Jl. Airlangga No.132,Sidoarjo Telp.41622	SK. Dir. Jen. Nak
9.	SUMBER JAYA (Sp. Perah)	Kupit Sidokaro Telp.41608 Sidoarjo	SK. Dir. Jen. Nak
10.	NYATA (Sp. Perah)	Jl. Cendrawasih Gg.IV/5 Madiun	SK. Dir. Jen. Nak
11.	SAUDARA (Sp. Perah)	Jl. Sidit No. 13, Madiun	SK. Dir. Jen. Nak
12.	SEDERHANA (Sp. Perah)	Jl. Kapten Dulasim 376 Ds. Singosari	SK. Dir. Jen. Nak
13.	LIEH (Sp. Perah)	Jl. Haa Tahir No. 14 Gresik	SK. Dir. Jen. Nak
14.	SAMPURNA (Sp. Perah)	Jl. Ikan Kakap No. 8, Banyuwangi	SK. Dir. Jen. Nak
15.	PRAJELAN (Sp. Perah)	Jl. Raya Prajetan Kidul, Bondowoso	SK. Dir. Jen. Nak
16.	TAMAN SARI (Sp. Perah)	Jl. Mangunsakoro 36, Bondowoso	SK. Dir. Jen. Nak
17.	SUMBER NIKMAT (Sp. Perah)	Jl. Gaaal 229A Telp.115 Kab. Pasuruan	SK. Dir. Jen. Nak
18.	SUMINAH (Sp. Perah)	Jl. H.A. Salim 136, Tulungagung	SK. Dir. Jen. Nak
19.	CEPLOK PIRING (Sp. Perah)	Jl. Ceplok Piring 18, Tulung Agung	SK. Dir. Jen. Nak
20.	MAKMUR (Sp. Perah)	Jl. Merdeka 131, Jombang	SK. Dir. Jen. Nak
21.	SEMAT (Sp. Perah)	Ds. Mangli Kec. Kaliwates	SK. Dir. Jen. Nak
22.	MARYONO SANTOSO (Sp. Perah)	Jl. Taaan Siswa 28, Mojokerto	SK. Dir. Jen. Nak
23.	SUMBER HIDUP (Sp. Perah)	Jl. Sudirman 90, Probolinggo	SK. Dir. Jen. Nak
24.	FARIDA (Sp. Perah)	Ngelton Taaan Sidoarjo	SK. Dir. Jen. Nak
25.	SUSU MURNI (Sp. Perah)	Ds. Barun Blitar	SK. Dir. Jen. Nak
26.	PELANGI (Sp. Perah)	Jl.Saaahudi Gg.III/46,Sidoarjo Telp.41737	SK. Dir. Jen. Nak
27.	TUNGGAL (Sp. Perah)	Jl. Merdeka No. 110, Blitar	SK. Dir. Jen. Nak
28.	WILIS (Sp. Perah)	Jl. Jend. A. Yani No.10, Madiun Telp.4752	SK. Dir. Jen. Nak
29.	LAWU (Sp. Perah)	Medang Waru Sidoarjo VII/5	SK. Dir. Jen. Nak
30.	BROMO (Sp. Perah)	Taaan - Sidoarjo	SK. Dir. Jen. Nak
31.	NGAGEL (Sp. Perah)	Jl. Jend. Suryono No. 110, Sidoarjo	SK. Dir. Jen. Nak

1	2	3	4
III	S U L A W E S I		
	PT. MORGANSIN INDAH (Sp. Perah)	Jl. Laeadu Keliling No. 22 Ujung Pandang	SK. Dir. Jen. Nak
IV	KALIMANTAN		
	SEGAR (Sp. Perah)	Jl. R.K. Ilir No. 609A, Banjarmasin	SK. Dir. Jen. Nak
V	DKI JAKARTA		
	BINA JAYA TERNAK (Sp. Perah)	Kuningan Timur Rt.003/03 Jakarta	SK. Dir. Jen. Nak
	SAMPURNA SARI (Sp. Perah)	Jl. H. Nur Rt.008/02 Pejaten Jakarta Barat	SK. Dir. Jen. Nak
	PRIMA VITA (Sp. Perah)	Kuningan Timur Rt.002/02 Jakarta	SK. Dir. Jen. Nak
	JAWA BARAT		
	ARLIANA FARM (Sp. Perah)	Mangun Jaya Rt.002/04 Kec.S.Cibung Gulung	SK. Dir. Jen. Nak
	SUMBER SEHAT (Sp. Perah)	Pasindangan B1/205 Telp.3298 Kab. Cirebon	SK. Dir. Jen. Nak
	CIAWI DIARY (Sp. Perah)	Jl. Raya Jakarta Bogor Km 29	SK. Dir. Jen. Nak

DAFTAR NAMA-NAMA PERUSAHAAN SAPI POTONG
DI INDONESIA TAHUN 1987
LIST OF BEEF CATTLE ENTERPRISES IN INDONESIA IN 1987

NO	NAMA PERUSAHAAN	ALAMAT PERUSAHAAN	STATUS IZIN
	NAME OF ENTERPRICE	ADDRESS OF ENTERPRICE	
1	2	3	4
I ACEH			
1.	USAHA TANI INDRAPURI	Jl. Angkasa No.2 SK/VII/6 Kuta Alam Banda Aceh	SK. Dir. Jen. Nat
2.	INDACO	Pasteu Bentong Darul Inarah Laapernareut Banda Aceh	SK. Dir. Jen. Nat
3.	PT. SULAWAH RANCH	Jl. Jend. A. Yani 20 Banda Aceh	P. M. D. M
II SUMATERA UTARA			
1.	PT. KARYA MEMBANGUN	Jl.Nusa Indah No.11A Kabanjahe, Karo Sumut	SK. Dir. Jen. Nat
III R I A U			
1.	CV. SACHMAT BANURANCH	Jl. Hang Lekir 34, Rengat Riau	SK. Dir. Jen. Nat
IV DKI JAKARTA			
1.	PT. ULI	Jl. Pasar Minggu 49, Duren Tiga Jakarta Selatan	SK. Dir. Jen. Nat
2.	PT. LAWATA PERMAI	Jl. Cempaka Putih Tengah No. 27/46 Jakarta	P. M. D. M
V JAWA TIMUR			
	PT. SUMBER BANTENG	Ds. Kedung Kec. Kejayar Kab. Pasuruan Jawa Timur	P. M. D. M
VI KALIMANTAN SELATAN			
	MALINI JABIR	Ds. Betung Kec. Kusan Hilir. Kab.Kota Baru Kalimantan Selatan	St. Dir. Jen. Nat
	PT. MAHKOTA BUMI	Jl. Cempaka Besar 9, Banjarmasin	P. M. D. M
VII KALIMANTAN TIMUR			
	BIMA USAHA	Jl. Yos Sudarso 810 Lingkas Ujung VII/01, Tarakan Timur, Kalimantan Timur	St. Dir. Jen. Nat

1	2	3	4
VIII	BALI PT. CATUR HARAPAN UTAMA	Jl. Raya Semu 161, Denpasar	P. M. D. N
IX	SUMATERA SELATAN PT. PENUKAL SAKTI	Jl. Pasar Baru Pendopo Dati II Muara Enis Suasei	St. Dir. Jen. Nak
X	SULAWESI SELATAN		
1.	PT. NORDANGIN INDAH	Jl. Lumaduteiling No. 22 Ujung Pandang	St. Dir. Jen. Nak
2.	PT. FAISAL HARAPAN KU	Jl. Cakalang No. 84, Palopo Sulawesi Selatan	St. Dir. Jen. Nak
3.	PT. SANUSI IRD COY	Jl. P.E. Martadinata No. 46 Ujung Pandang	St. Dir. Jen. Nak
4.	LEMBU SEKAWAN	Jl. Mesjid Capa Ujung No. 14 Pare-Pare Sulawesi Selatan	St. Dir. Jen. Nak
5.	PT. PETERNAKAN SHABAB BERSAUDARA	Jl. Lasinrang Lorong 38 No. 3 Pare-Pare Sulawesi Selatan	St. Dir. Jen. Nak
6.	PT. BUKAKA MEAT	Jl. Jend. A. Yani 15, Ujung Pandang	St. Dir. Jen. Nak
7.	PT. PAMBALAN	Jl. Laedu Keliling 62, Ujung Pandang	St. Dir. Jen. Nak

DAFTAR NAMA-NAMA PERUSAHAAN PETERNAKAN BABI
DI INDONESIA TAHUN 1987
LIST OF PIGGERIES IN INDONESIA IN 1987

NO	NAMA PERUSAHAAN	ALAMAT PERUSAHAAN	STATUS IZIN
	NAME OF ENTERPRICE	ADDRESS OF ENTERPRICE	
1	2	3	4
I SUMATERA UTARA			
1	ESA KURNIA PELITA	Jl. Desa Perdamaian, Stobat Langkat	SK. Dir. Jen. Nak
2	PETERNAKAN HARTONO	Batu Penjeauran, Hooraabe Deli Serdang, Sumatera Utara	SK. Dir. Jen. Nak
3	PT. SARI TANI JAYA	Sentong Kec. Air Batu Kab. Asahan Desa Sei Liat Selesai, Kab. Langkat	SK. Dir. Jen. Nak
4	YUCIPTO	Bonar Senebab, Binjai Langkat	SK. Dir. Jen. Nak
5	TUNGGUL BROS	Jl. Ieem Bonjol Gongg. Sungai No. 3 Padang Sideapuan	SK. Dir. Jen. Nak
6	SINUR	Jl. Puser Bukit No. 70, Pematang Siantar	SK. Dir. Jen. Nak
7	PET. MARINDA JAYA	Jl. Bandung No. 3F, Medan	SK. Dir. Jen. Nak
8	BULIANTO KHONG	Desa Sei Liat Selesai, Kab. Langkat Sumatera Utara	SK. Dir. Jen. Nak
9	CV. MORA	Sungai Lama Siempang Empat Asahan, Sumut	SK. Dir. Jen. Nak
10	SULJAN	Jl. Ansari 530, Medan	SK. Dir. Jen. Nak
11	TUNGGUL BROS	Jl. Ieem Bonjol Gongg. Sungai No. 3 Padang Sideapuan	SK. Dir. Jen. Nak
12	HERMAN IRAMAN	Ds. Hessa Air Genting Kec. Air Air Bata Asahan Sumatera Utara	SK. Dir. Jen. Nak
II JAWA TENGAH			
1	ANUGRAH	Kab. Karang Anyar, Jateng Jl. Raya Masaran, Sragen	SK. Dir. Jen. Nak
2	KANDANG SUSUR	Ds. Grobogan, Purwodadi	SK. Dir. Jen. Nak
3	BUDI KUSUMO	Jl. Jend. A. Yani 1308, Semarang	SK. Dir. Jen. Nak
4	SEBUFARM & FEED MILL	Jl. Sultan Agung No. 550, Semarang	SK. Dir. Jen. Nak
5	ALAM JAYA	Sidomukti, Kopeng, Getasan, Semarang	SK. Dir. Jen. Nak
6	SOERYO SOEPARNO	Ds. Laban, Kec. Mojolaban, Kab. Sukoharjo, Jawa Tengah	SK. Dir. Jen. Nak
7	GONDOWARDOYO SINUGARSONO	Ds. Ploso, Kec. Jati Kudus	SK. Dir. Jen. Nak
8	WAIDI	Jl. Kutilang 25 Telp. 22697, Kudus	SK. Dir. Jen. Nak
9	PROJO SAPUTRO	Jl. Sido Mukti Ds. Kopeng Getasan, Semarang	SK. Dir. Jen. Nak
10	YULIANTI	Jl. Jend. Urip Sumohardjo 68, Solo	SK. Dir. Jen. Nak
11	AGUS SUPRAPTO	Jl. Kwitang No. 42, Kudus	SK. Dir. Jen. Nak
12	ANWAR SOEDIBYO	Kedungan, Palur Mojolaban, Sukoharjo,	SK. Dir. Jen. Nak
13	BUDIANTO	Joyobondo, Palur Mojolaban, Sukoharjo,	SK. Dir. Jen. Nak
14	GUNAWAN ANANTO	Ds. Nganjuk Panjiwan, Pati	SK. Dir. Jen. Nak
15	WIDJI	Ds. Nganjuk Panjuran, Pati	SK. Dir. Jen. Nak
16	EDHIF SUSILO	Jl. KH. Wahid Hasyim No. 75, Kudus	SK. Dir. Jen. Nak
17	SRI KARGO	Ds. Geopol, Suruh Kalong, Jateng Karang Anyar	SK. Dir. Jen. Nak

1	2	3	4
18	EDY PRAMONO	Ds. Beji Tulis, Batang	SK. Dir. Jen. Nak
19	TIKNO HADINOTO	Jl. Kutilang No. 42, Kudus	SK. Dir. Jen. Nak
20	DESODEBEJO	Ds. Sangrahan, Getas Rejo Grobogan	SK. Dir. Jen. Nak
21	AGUS SUSANTO	Ds. Karang Pandan, Karang Anyar Solo	SK. Dir. Jen. Nak
22	INDAH WATI	Ds. Pelur Rt.1 Mojolaban, Sukoharjo,	SK. Dir. Jen. Nak
23	PANDAN SARI	Ds. Pandaan Monosari, Belangu Klaten	SK. Dir. Jen. Nak
24	SUBUR	Pujobadan VII/1, Solo	SK. Dir. Jen. Nak
25	HARY KARYA	Jl. Pandanaran No. 209, Boyolali	SK. Dir. Jen. Nak
26	REJEKI	Jl. Nriwis No. 4, Klaten	SK. Dir. Jen. Nak
27	NIJATEI	Baturan Ds. Bulusan, Kec. Karangdowo, Klaten	SK. Dir. Jen. Nak
28	SINDU DARMALI	Ds. Klauran, Kel. Palur, Kec. Majalaban, Sukoharjo	SK. Dir. Jen. Nak
29	JULI KRISTIAN	Jl. Palauasih H68 50 Bogosari, Semarang	SK. Dir. Jen. Nak
30	SUMBER JAYA	Karang Anoa Kab. Klaten	SK. Dir. Jen. Nak
31	AGUNG	Baben Karang Anoa, Klaten	SK. Dir. Jen. Nak
32	TESUK SANTOSO	Jl. Sonotan Rt. 3/1, Banyuanya Banjarsari, Solo	SK. Dir. Jen. Nak
33	TANG KING WHAT	Jl. A. Yani 111, Kudus	SK. Dir. Jen. Nak
III JAWA TIMUR			
1	PULIH REJO	Warung Lomo, Polijentral Pasuruan	SK. Dir. Jen. Nak
2	SUMBER JAYA	Gedung Gebong, Banyuwangi	SK. Dir. Jen. Nak
3	SUMBER REJO	Duaber Rejo, Jwan Madium	SK. Dir. Jen. Nak
4	ASALI ANTANIJAYA	Jl. Raya 242 Bogor Barat Karang Mojo Magetan	SK. Dir. Jen. Nak
5	LUNINTU	Jl. Raya 242 Bogor Barat Karang Mojo Magetan	SK. Dir. Jen. Nak
6	PT. SUMBER PAKIS	Ds. Sutaputra, Sutaputra, Kab. Probolinggo	SK. Dir. Jen. Nak
7	ADEM AYEM	Jl. Gatot Subroto, Nganjut	SK. Dir. Jen. Nak
8	KARTINI	Jl. A. Yani No. 109, Nganjut	SK. Dir. Jen. Nak
9	CV. TIDRA SONS FARMING & CO	Jl. Pangoapon Kallisar 15 Telp.471189 Surabaya	SK. Dir. Jen. Nak
10	X U T U	Ds. Sumberejo, Maospati Magetan	SK. Dir. Jen. Nak
11	SUNYATI B	Ds. Bondong Agung, Kaapere Trenggalek	SK. Dir. Jen. Nak
12	SUMBER MAS	Ds. Segaran Mates, Kediri	SK. Dir. Jen. Nak
13	AMAN JAYA	Jl. Raya 11, Erasas, Probolinggo Jawa Timur	SK. Dir. Jen. Nak
14	JAYA MAKMUR	Jl. Raya 3 Rogojambi, Banyuwangi	SK. Dir. Jen. Nak
15	MERLY KRISNA	Ds. Rejo Agung Nggoro, Jombang	SK. Dir. Jen. Nak
16	SURYA KENCANA	Jl. KH. Agus Salim 116-D Telp.813531-81677 Tulungagung	SK. Dir. Jen. Nak
17	IRMAN	Genteng Kulon, Banyuwangi	SK. Dir. Jen. Nak
18	IR. SUBDIANTO EFENDI	Ds. Tulung Rejo Glenaore, Banyuwangi	SK. Dir. Jen. Nak
19	INDRA YUSAK	Ds. Taabakrejo Muncar, Banyuwangi	SK. Dir. Jen. Nak
20	SRI SASAFIA	Ds. Karang Sari Genteng, Banyuwangi	SK. Dir. Jen. Nak
21	TJISE YONG	Ds. Kaligondo Genteng, Banyuwangi	SK. Dir. Jen. Nak
22	SANSI	Ds. Genteng, Kulon, Genteng Banyuwangi	SK. Dir. Jen. Nak
23	PUDJI HARTONO	Ds. Jalisari, Purwodadi, Pasuruan	SK. Dir. Jen. Nak
24	SARIANTO MARIO	Ds. Curah Ketanggi, Selail Genteng Banyuwangi	SK. Dir. Jen. Nak

1	2	3	4
25	NY. WINARTI	Ds. Sarangan, Plaosan, Magetan	P. M. D. N
26	PT. KOPERSTA	Jl. P. Antasari 59, Tulung Agung	SK. Dir. Jen. Kat
27	DNS GIOE HWA	Ds. Kealoko, Biji, Pasuruan	SK. Dir. Jen. Kat SK. Dir. Jen. Kat
IV JAWA BARAT			
	PT. KEMBANG HARAPAN	Ds. Kewang Seaplak, Bogor	SK. Dir. Jen. Kat
	PT. OBOR SWASTAKA	Jl. Windu B-10 Telp. 5055B Bogor	SK. Dir. Jen. Kat
	LIU YAU	Ds. Tanjung Burung Teluk naga, tanggerang	SK. Dir. Jen. Kat
V SULAWESI UTARA			
1	USAHA KARYA	Watunliney, Kec. Belang Minahasa	SK. Dir. Jen. Kat
	PETERNAKAN BUHA	Jl. Sisingamaraja No. 91, Manado	SK. Dir. Jen. Kat
	PT. INTRA SULTENG	Jl. Arie Lasut 23, Manado	P. M. D. N
VI D.I. YOGYAKARTA			
	DNSGO HAILAND	Jl. Let. Jend. Suprpto 28, Yogyakarta	SK. Dir. Jen. Kat
	IR. STEVANUS WIBOMO	Mqawulon DK.VII Ngistiharjo Kasihan, Bantul	SK. Dir. Jen. Kat
	NY. HANIK SUKARNO	Ngistiharjo Kasihan, Bantul	SK. Dir. Jen. Kat
VII DKI JAKARTA			
	PT. GOLDEN PIG FARM	Koep. Peternakan Kapuk No.15, Jakarta Barat	SK. Dir. Jen. Kat
	PT. SUMBER JAYA	Kapuk Rt.002/07 Cengkareng Jakarta Barat	SK. Dir. Jen. Kat
	PT. PET. DOBRAK	Jl. T. Sunda Kelapa 6, Jakarta	P. M. D. N
	PT. SINAR KULINDO PERKASA	Jl. Kalibesar Barat No. 8, Jakarta	P. M. D. N
VIII B A L I			
	GUSTI NGURAH BRATA	Tatung Kab. Kelungkung, Bali	P. M. D. N
	PT. VIDHIA MUGRA	Jl. Puduk Banjar Budaya, Kab. Kelungkung Bali	P. M. D. N
	CV. SIDENEN	Subagan Karang Asea Bali	P. M. D. N

DAFTAR PERUSAHAAN AYAM BIBIT

No.	BREEDER	ALAMAT	UNSSAS YANG DI USAHAKAN		LOKASI FARM
			PETELUR	PEDAGING	
1	2	3	4	5	6
I. JAWA BARAT.					
1.	CHAROEN POKPHAND (A A & HARCO)	Jl. Ancol Barat VIII Jakarta Utara Telp. 678201	+	+	Desa Sukuh - Cikupa. Serang Jawa Barat
2.	CIPENDAWA F. E (HUBBARD & DEKALB)	Jl. Pekalongan No. 26 Jakarta - Pusat Telp. 335308	+	+	Desa Tangkil - Citeureup. Bogor - Jawa Barat
3.	INDONESIA (H Y B R I D)	Prince Centre - Jl. Sudirman 3-4 Jakarta Selatan Telp. 583868	-	+	Cianjur - Jawa Barat
4.	H Y D O N (INDIAN RIVER & HYLINE)	Jl. S. Permai Flat 1/1 Slipi Telp. 591260	+	+	Desa Cicetir - Sukabumi. Jawa Barat.
5.	CIBADAK INDAH SARI FARM (ROOS)	Jl. Dean Mogot Komplek Rasa - Savang C - 20 Jakarta Barat Telp. 610992 - 610705	-	+	Des Pingku - Parung Panjang. Bogor.
6.	ISA INKUD (I S A).	Jln. Tebet Timur Raya No. 44 Jakarta Selatan Telp. 8294342	+	+	Desa Cerowong-Parung Panjang
7.	M I S S O U R I (TEGEL & SARGCOCK)	Jl. Halaban No. 55 Bandung Telp. (Jakarta) 882065	+	-	Desa Margajaya - Tanjung Sari Kab. Suedang - Jawa Barat
8.	C A R G I L L (SHAWER)	Jl. Pembangunan no. 3 Kedung - Malang Talang Bogor Telp. (0251) 311489	+	+	Bojong Loang - Jawa Tengah Sukabumi - Jawa Barat
9.	SALUR PALASARI (C R R)	Jl. Soepono no. 6 A Jakarta - Selatan. Telp. 8292412	+	+	Bojong Senteng - Kec. Parung Kuda Kab. Sukabumi-Jawa Barat
10.	M A N G G I S (H I S E X)	Wisea Agro Manunggal Lt. VIII Jl. Gatot Subroto Jakarta Selatan Telp. 515360 - 515370	+	-	Desa Paporungan - Cibadak - Sukabumi-Jawa Barat

1	2	3	4	5	6
11.	BINTANG CEMERANS (PETERSON)	Jl. Pondok Bede, Pasar Hek No. 3 Kramat Jati Telp. 800789	+	+	Purwakarta - Jawa Barat
T O T A L		11 BREEDER	+	+	
11.	JAWA TIMUR				
1.	ANKIE/ANPUTRADO (B R C M O)	Jl. Kertopaten 27/III - Surabaya Telp. 316778 - 319565 (031)	+	+	Ds. Cengkong - Patrepan. Kab. Pasuruan. Ds. Selotambak- Kec. Kraton Kab. Pasuruan - Jawa Timur
2.	MULTI BREEDER A.R. (LOHMANN)	Jl. Wilas Barat no. 7 Surabaya Telp. (031) 291895 Jakarta 357445 - 3800487	+	+	Ds. Dawakan - Kec. Sengon Kab. Pasuruan Jawa Timur
3.	HARIANDES SEJATI (HYPEDO)	Jl. Kartini No. 20 Sidoarjo Jawa Timur Telp. 0319 (99) 41450 - 41451	+	+	Ds. Klespok Singasari-Malang Jawa Timur.
4.	ARJUNA MULYA LESTARI (S I L C H)	Jl. Raya Randu Agung No. 22 PC. BOX No. 35 Lawang - Jatis	+	+	Ds. Wonorejo - Kec. Lawang Jawa Timur
5.	PANDERMAN INDAH (A S A I)	Jl. Iken Mujahir No. 28 - 30 Surabaya. Telp. (031) 293904	+	+	Ds. Jedong - Kec. Magir Kab. Malang - Jawa Timur
T O T A L		5 BREEDER	+	+	
REKAPITULASI					
I. JAWA BARAT		11 BREEDER	+	+	
II. JAWA TIMUR		5 BREEDER	+	+	
T O T A L		16 BREEDER	+	+	

PERUSAHAAN AYAM BISIT INDUK

No.	BREEDER	ALAMAT	KAPASITAS		LOKASI FARM
			PETELUR	PEDAGING	
1	2	3	4	5	6
I. SUMATERA UTARA					
1.	United Farm	Jl. Putri Hijau No. 15-17 Medan	+	+	Ds. Sukamakur - Sibolangit
2.	Tiupan Poultry	Jl. Putri Hijau Baru No. 15 Medan	+	+	Jl. Rawa Biarang Binjai-Medan
3.	Kota Bangun	Jl. A. Yani VII/20-22 Medan	+	+	Ds. Labonan Namurasber-Medan
4.	Titan Breed	Jl. Bangka No. 1/R/C	-	+	Kp. Batu Penjemuran, Namoranber - Deli Serdang
5.	Experavel Nasuba	Jl. Gatot Subroto 258-260 Medan	+	+	Namoguru, Biru - biru Deli Serdang
6.	Gunung Jawa/Cipendawa	Jl. Riau No. 12 B. Medan	-	+	Deli Serdang
7.	Sawung Seto	Jl. Mangku Busi No. 1/H/1 Medan	-	+	-
8.	Mega Kayangan	Jl. Tanjung Merawa km 8.5 Medan	-	+	Jl. Tanjung Merawa km 8.5
9.	Gold Coin		-	+	
10.	Charoen Pokphand	Jl. Tanjung Merawa km 8.5 Medan			
Total					
II. SUMATERA SELATAN					
1.	Wista Agung	Jl. AKBP Dek Agre No. 38 PO. BOX 196 Palembang	-	+	Ds. Segayan, Gelumbang Muara Enim
III. LAMPUNG					
1.	Multi Farm A.P		+	+	
2.	Sutra Utama	Jl. Raya Kalianda km 12 Srengseem - Lampung	+	+	
-					

19.	DKI - JAYA				19.	
1.	UPA - DKI	Jl. Ps. Minggu Jakarta	+	+	Jl. Ps. Minggu - Jakarta	20.
2.	Indofarming	Jl. Sandangan Selatan No. 1 C Jakarta Barat	+	+	Ciganjur	21.
<hr/>						
<hr/>						
V.	JAWA BARAT					
1.	Adhi Prasta	Jl. RS. Fatmawati No. 22 Jak-Sel	-	+	Sogor	24.
2.	Anwar Sierad	Jl. Sunung Sabari Raya No. K Jakarta - Utara	-	+	Tangerang	25.
3.	Bintang Ciberang	Jl. Pondok Bede. Pasar Hek No.3 Jakarta Tisor	-	+	Ds. Ciberang, Pacet, Ciganjur	26.
4.	Sibit Unggul Prias Sejati	Jl. Tubagus Tuke blok 6 1/7 M Jakarta - Barat	-	+	Sogor	27.
5.	Berkah Intan	Jl. MT. Mulyono No. 28 Tangerang	-	+	T a n g e r a n g	28.
6.	Citong Manara	Jl. Patuha No. 14 - Bandung	+	+	Kp. Gerung, Cilengkrang Bandung	29.
7.	Cipendawa F.E	Jl. Pekalongan No. 26 - Jak-Pus	+	+	Cipanas - Bogor	30.
8.	Cioeas Adisatwa	Jl. Batu Ceper No. 36 Jak - Pus	+	+	B o g o r	31.
9.	Citadak I S F	Jl. Daan Mogot - Komplek. Rasa Sayang C _ 20 Jakarta Barat	+	+		32.
10.	Charoen Fokphand	Jl. Ancol Barat VIII/no.1 Jak-Ut	+	+	Ds. Dukuh Cikupa Tangerang	33.
11.	Cargill Indonesia	Jl. Seno V/No. 1 Jak - Sel	+	+	Parung Kuda - Sukatani	34.
12.	Citra Insan seburna	Jl. Kyai Tapa No. 100 Brogol Jakarta - Barat	+	+	B o g o r	35.
13.	Dasa Astha	Jl. Mawardi I/No. 31 Jak - Bar	+	+	Ds. Durug Kulun - Tangerang	36.
14.	Daiq Injas	Jl. Wijaya I/No.44 Jak - Sel	+	+	B o g o r	37.
15.	Gunung Lanjung	Jl. Raya Cugenang No. 5 Cianjur	-	+	Ds. Cigedis, Cugenang- Cianjur	38.
16.	Seelang Gunung Karang	Jl. A. Yani No. 1 C Pandeglang	-	+	Pandeglang	39.
17.	Bold Coin	Jl. Raya Bekasi Km. 28 Ds. Satria Bekasi	-	+	Ds. Cikiwil Rt. 03/I Bender Gebang - Bekasi	40.
18.	Hengky Siswanto	Jl. Daan Mogot Komplek. Rasa Sayang No. C - 5 Jakarta Barat	-	+	B o g o r	

19. H i d o n	Jl. S. Persean Flat A.L. Slipi	+	+	Ds. Cibadak - Sukabung
20. Hybang Mulva	Cipunegara No. 2 Bandung	-	+	Ds. Cilengkrang-Ujung Serung
21. Ira Mariwati	Jl. Mariwati km. 8 Ds. Cikangere Cianjur	-	+	Cianjur
22. Istana Kencana Indah	Jl. Plusk Utara Raya No	-	+	B o g o r
23. Indonesia Farning	Jl. Bendungan Selatan No. 1 C Jak - Bar Telp. 6002705	+	+	Ds. Sukawilya-Sogor
24. Jiasy's Farm	Jl. Boqog 1/10 A - Cipanas	+	+	Ds. Cipanas-Pacet-Cianjur
25. Kerta Mulya Sejahtera	Jembatan Iua No. 11 K Jak - Ut	+	+	Ds. Naru Parung - Bogor
26. Koperasi BPPT	Jl. Banjar Waru No. 33 Ciawi - Bogor Telp. (0251) 26793 PO. Box 28 Ciawi - Bogor	-	+	C i a w i
27. M a n g g i s	Jl. Pintu Kecil 42 tk IV Jak-Pus	+	+	
28. Metro Inti	Medan Satria, Bekasi Barat km. 26 Bekasi	+	+	Ds. Telanjang. Setu - Bekasi
29. Multi Farm Adiputra		-	+	Kuningan
30. Nendrata	Jl. Wijaya 15/15 blok N. Jak-Sel	-	+	Sukabasi
31. Derip Mirajaya	Jl. Kebon Sirih No. 41 Jak - Pus	+	+	Ds. Cibinong - Gs. Sindur Bogor
32. Penta Fara	Jl. Pajajaran Indah 11/12 Bogor	-	+	Ds. Palasari, Cijeruk-Bogor
33. Prihadi Cileber	Jl. Soepomo No. 6 A Jak - Sel	+	+	Ds. Cileber-Cisarua-Bogor
34. Prasta Satwa Swedaya	Wisma Jana Karya Jl. Em Sahari 111/No. 7 Jakarta 10610	-	+	B o g o r
35. Rastri Shakti	Jl. Raya Jakarta - Bogor km 24.6 Jak-Tim Telp. 2400687	+	+	Sukabasi
36. Sabonak Unggul	Jl. Kartini IX/No. 11 A Jak - Pus Telp. 6292361	-	+	
37. Sinta Maju Roadi	Jl. Sulaiman No. 25 Slipi	+	+	Ds. Sidorear.Ciledug- Tangerang
38. Setya Negara D.U	Jl. Pulu Saren No. 3 Cirebon	+	+	Ds. Cilimus, Kab. Kuningan
39. Serva Satwa	Pasar Pagi 21. tk 2 Jak - Bar	+	+	Ds. Tonjong. Depok - Bogor
40. Surya Tegak Sari	Gd. Arthaloka Lt. t. Jl.Sodrisman No. 2 Jakarta	-	+	Ds. Cimacan. Pacet. Cianjur

41. Sinar Tani	Pasundan No.45 Garut	+	+	Ds.Sukaaja.Cikawu Garut
42. Sindanglaya Fara	Jl. Malabar No.53 Bandung	-	+	Sindang Laya.Pacet Cianjur
43. Sela Bintana	Jl. Marta Dinata No.74 Sukabumi	+	+	Selabintana.
44. Sinar Puspita Jaya	Jl. Telepon No.1 Jakarta Utara	+	+	Ds.Siqendil. Dugenang Cianjur
45. Sarang Multi Ternak	Jl. Krekot Jaya Molek blok E/10 Jakarta - Pusat	-	+	Tangerang
46. Sumber Proteina	Jl. Kedu. Kec. Durug - Tangerang	+	+	Ds. Kedu. Durug - Tangerang
47. Silga Perkasa	Jl. Ditto Iskandardinata No. 33 Sukabumi	-	+	Sukabumi
48. Sumber Cahaya Ibunda	Jl. Kebon Kacang 1/121 b Jakarta Pusat	-	+	Tangerang
49. T o r s i n a	Jl. Rawa Sumber No. 16 Kawasan Industri Pulo Gedung	+	+	Ds. Klaps Nungga Citereup - BoGOR
50. Tricipta Unggul	Jl. Kebon Kacang VI/71 Jak-Pus Telp. 3100146	-	+	B o g o r

VI. JAWA TIMUR

1. Ankie/Anputraco	Kertopaten 27/111. Surabaya	+	+	
2. Multi Fara	Jl. Milan Barat 7 - Surabaya Telp. 60177	+	+	Ds. Sukoderma. Purwosari Pasuruan
3. Kenongo Perdana	Jl. Kartini 20 - Sidoarjo	-	+	Purwosari. Furwodadi - Pasuruan
4. Prabu Manunggal	Wisma Gemini Jl. Sebang 2 - 16/blok D 7 Surabaya	+	+	Jl. Raya Kasri 83 Mojokerto
5. Istana Satwa Persada	Jl. Tidar No. 99 Surabaya PO. BOX 10 Geapol - Pasuruan	+	+	Purwosari. Sukorejo- Pasuruan
6. Penderaan	Jl. Ikan Mujaher 30 Surabaya	+	+	Ds. Jedong. Nagir - Malang
7. Indo Fara	Jl. Bandengan Selatan No. 1 C Jakarta Pusat Telp. 6002705 Jakarta	-	+	Mojokerto
8. Cipendawa Kahuripan	Jl. Pucang Anoa Timur V/36 - 38 Surabaya PO. BOX 6 Batu Malang	-	+	Mojokerto
9. M i s u r	Jl. S. Paraan Flat A.1 Slipi Jakarta Barat	+	+	Ds. Beji Batu - Malang

10. Randu Agung	Jl. Raya Randu Agung 22 PO. Box 12 - Lawang	-	+	Jl. Raya Randu Agung 22 L a w a n g
11. Wisma Raya Ayan Mas	Jl. Veteran No. 9 Surabaya Telp. 20839 - 20840	*	+	Ds. Kepatihan, Menganti Gresik
12. Monokayo Rojokayo	Jl. Kusuma Bangsa No. 79 Surabaya	-	*	Pasuruan Jawa Timur
13. Satwa Utasa Raya	Jl. Porong Teritis Raya No. 2 Ancol Jakarta Pusat	-	-	
14. Charoen Pokphand	Jl. Raya km 19 Surabaya-Mojokerto	-	+	Desa Beringin Bendo, Kecamatan
VII. B A L I				
1. Peada Bali	Jl. Karboja No. 10 Denpasar	*	+	Tabatanan
2. Prihadi		-	+	Gianyar
3. H i s u r		+	+	
VIII KALIMANTAN BARAT				
1. Prihadi		-	+	
2. Cipta Chetelistiwa	Jl. Mongensidi 389 Pontianak	-	+	Anjungan - Kalimantan Barat
3. Pelita Telaan	Jl. Diponegoro 206 Pontianak	-	+	
IX. KALIMANTAN SELATAN				
1. Saliran Agung	Jl. Pangeran Antasari No. 85 Banjarsasin	-	+	
I. KALIMANTAN TIMUR				
1. Mengpear SJ	Jl. Pejaten Barat No. 24, Telp. 12550 Jakarta.	-	*	
2. Ayan Susur	Jl. Raya Balik Papan - Sagarinda km 23.	-	-	
3. Ayan Perdana Muiya	Tani Makur, Loa Jaman Ulu km. 75 PO. Box 283 Balik Papan	-	+	
	Jl. Panglima Polih Raya 102 Kab. Baru Telp. 7392931/2344	-	-	
4. Sagarinda Harapan	Jl. Gajah Mada 61 Sagarinda	-	+	Sungai Pinang Belas km 30 Sagarinda Ilir - Sagarinda

5.	Rahmat Purnamasari	Jl. Pemandangan Rt. XI/2 Balikpapan.	*	Kel. Batu Ampar km 15 Balikpapan.
6.	Istana Satwa Sorneo	Jl. Garuda No. 16 Balikpapan	-	*
		Jl. Paraf Tritis Raya No. 1 Jakarta Telp. 677.673.	-	-
Total				
XI.	SULAWESI UTARA			
1.	UPT. Taposu	Jl. 17 Agustus - Manado	+	+
2.	Martin Polinton		+	+
			-	
XII.	SULAWESI SELATAN			
1.	Wahyu Raya Avian Mas	Jl. Yos Sudarso 231 - 233 Ujung Pandang	-	*

1	2	3	4	5	6
<u>REKAPITULASI.</u>					
I.	Suatera Utara	10 Breeder	+	+	
II.	Suatera Selatan	1 Breeder	-	+	
III.	L a a p u n g	2 Breeder	+	+	
IV.	DKI. Jakarta	2 Breeder	+	+	
V.	Cuma Barat	50 Breeder	-	-	
VI.	Jawa Timur	14 Breeder	-	-	
VII.	B a l i	3 Breeder	+	+	
VIII.	Kalimantan Barat	3 Breeder	-	+	
IX.	Kalimantan Selatan	1 Breeder	-	+	
X.	Kalimantan Timur	6 Breeder	-	+	
XI.	Sulawesi Utara	2 Breeder	+	+	
XII.	Sulawesi Selatan	1 Breeder	-	+	
		95 Breeder			

DAFTAR NAMA DAN ALAMAT PAERIK MAKANAN TERNAK TAJUN

NO	NAMA PERUSAHAAN	A L A M A T
1	2	3
<p>I PROPINSI LAMPUNG</p> <ol style="list-style-type: none"> 1. PT. NASIONAL SUMATERA PELLETTIZING TRADING 2. PT. TELUK BETUNG PELLETTIZING COMPANY 3. PT. INDEFELL RAYA 4. PT. INDOPELL RAYA 5. PT. LAMPUNG PELLETTIZING FACTORY 6. PT. LAMPUNG PELLETTIZING FACTORY 7. PT. VISTA GRAIN CORPORATION 8. PT. JAKA UTAMA KRAFF FUTTER 9. JATI MASJ 10. CV. TELUK INTAN 11. N I A G A R A 12. CV. TELUK INTAN 13. ITA POULTRY SHOUP 14. PT. MITSUGORO 15. SANUSI TALFIK 16. FOLTRY SHOUP SIMPLR 17. NAGOSANG 18. RATIH MUSTIKA SARI 19. PT. SINAR LABUHAN JAYA 20. PT. SUMBER JAYA 21. PT. BENTAR SATRIA JAYA 22. PT. PROGRESIVE 23. PT. MICHEEL WOOD INDUSTRIAL INDONESIA PALLETTIZING 	<p>Jl. Penancar 69 Waylunik, Panjang Lampung</p> <p>Jl. Yos Sudarso 271-273 Teluk Betung</p> <p>Jl. Penancar Waylunik, Panjang Lampung</p> <p>Jl. Penancar Waylunik, Panjang Lampung</p> <p>Jl. Serewarna 52, Teluk Betung</p> <p>Jl. Serewarna 52, Teluk Betung</p> <p>Jl. Yos Sudarso 257, Teluk Betung</p> <p>Jl. Yos Sudarso 99, Jakarta, Lokasi Seremsen, Lampung</p> <p>Jl. Jen. Gatot Subroto No.87 Teluk Betung</p> <p>Jl. Yos Sudarso Teluk Betung</p> <p>Kampung Kali Pucung Teluk Betung</p> <p>Jl. Yos Sudarso Teluk Betung</p> <p>15 Kauman Metro, Lampung Tengah</p> <p>Kampung Sribawono, Meringgai, Lampung Selatan</p> <p>Jl. Kartini 53, Tanjung Karang</p> <p>Jl. Lembang No. 5 Tanjung Karang</p> <p>Jl. Kaca Pring 25 Tanjung Karang Lampung Tengah</p> <p>Jl. Yos Sudarso 257, Teluk Betung</p> <p>Jl. Yos Sudarso, Waylunik Panjang Lampung Tengah</p> <p>Jl. Yos Sudarso 57, Teluk Betung Panjang</p> <p>Jl. Metro Batang Hari No. 30 Metro Lampung Tengah</p>	
<p>II PROPINSI KALIMANTAN BARAT</p> <ol style="list-style-type: none"> 1. PT. BUMI KAPUAS LTD 	<p>Jl. Tanjung Fura No. 111-113 Pontianak</p>	
<p>III PROPINSI SUMATERA BARAT</p> <ol style="list-style-type: none"> 1. PT. MEDAN JAYA 2. PT. SUMER INTRAFISH 3. TEH KIL 4. R A T N A 5. U N I O N 6. PT. TUMIN 	<p>Jl. Binjai Km. 5.5 Medan</p> <p>Jl. Medan-Elawan Km. 9 Medan</p> <p>Jl. Jend. Sudirman 158 Medan</p> <p>Jl. Starban No. 78/III, Medan</p> <p>Jl. DS. Titi Kuning Lor 14, Medan</p> <p>Jl. Medan. P. Batu Km. 10,8 Medan</p>	

1	2	3
	7. PT. PERTHART SUNGGAL	Jl. Medan Sunggal, Medan
	8. S E R I K A T	Jl. Medan-Belawan Km. 12,5 Medan
	9. ULI JAYA	Jl. Raya Wali 11, Medan
	10. RESTU JAYA	Desa Sunggul Medan
	11. M A K M U R	Jl. Pekong No. 19/VI Medan
	12. ZAMAN BARU	Jl. Stasiun Ds. Lantang, Sunggul Medan
	13. KOTA BANGUN	Ds. Kota Bangun
	14. MELIAH PAGE	Jl. Kapten Bangai Serbing Medan
	15. IMAM RAMLI	Ds. Sunggul Medan
	16. POMA	Jl. Ternak Medan
	17. PT. DAYA SEMARAK	Jl. Medan-Belawan Km. 8,8 Medan
	18. WENG HOA	Ds. Martoba Sigalang Kec. Siantar Simalungun, Medan
	19. S U B U R	Ds. Tambun Nababan Kec. Siantar Simalungun, Medan
	20. M A J U	Jl. Hasanuddin 71-73 Binjai, Medan
	21. S U R Y A	Ds. Balarang Kec. Binjai Langkat Medan
	22. PT. ARGO INDUSTRIES OF SUMATERA	Sumatera
	23. FUSKUD HARAPAN TANI	
IV	DAERAH ISTIMEWA ACEH	
	1. KURIH BAGAH	Lam Badan Feukan, Aceh Besar
V	PROPINSI RIAU	
	1. CV. MIDAH	Kp. Cina Belah Senggarang Tanjung Pinang Kab. Riau
VI	PROPINSI SUMATERA BARAT	
	1. PT. ULU GADUT POULTRY	Jl. Veteran 37 Padang
	2. PT. INCASI RAYA	Sawah Lunto
	3. PT. SUBUR EUMI INDIRA	
VII	PROPINSI SUMATERA SELATAN	
	1. PT. DELTA SUMATERA CORP	Palembang
	2. PT. SUMATERA FELLETTZING INTERFRACE	Palembang
VIII	PROPINSI JAMBI	
	1. PT. JAMAICA RAYA	Kab. Arab Melayu (Seko), Jambi
IX	PROPINSI BENGKULU	
	1. CV. SOUNDI	Jl. Sapta Marga No. 36 Bengkulu
	2. PT. SINAR ALAM LESTARI	Jl. Bendungan Selatan No. 12 LL Jakarta

1	2	3
XII PROPINSI JAWA TENGAH		
<ol style="list-style-type: none"> 1. PT. DONAN PELLETIZING FACTORY 2. PT. TJILATJAP PELLETIZING 3. PT. MERBAEU PELLETIZING FACTORY 4. PENGURUS PUSAT KOPERASI UNIT DESA (PUSKUD) JAWA BARAT 5. PT. PROTIRMA PRIMA 6. PT. DWI FARMA 7. PT. PULAU MADU FOOD STUFF & CO 8. PT. PUSKUD (PERTANI) 9. PT. KENDANA BAHAYU JAYA 10. PT. TARUNA WIJAYA 	<p>Jl. Cindayui, Cilacap Jl. Citandui 37, Cilacap Jl. Kapt. L. Wirantono 8, Semarang Jl. Dr. Abdul Rachman Saleh No.11 Semarang Semarang Jl. Doneng No. 122, Semarang Semarang Kab. Brebes Jl. Mangen, Banyuwang Jl. Mangga 1/400, Semarang</p>	
XIII D.I. YOGYAKARTA		
<ol style="list-style-type: none"> 1. SOEDIONO POULTRY 2. PT. PERINTIS YOGYA 	<p>Jl. Raya Siwalan, Sentolo Wates Kulon Progo Jl. Kutu Asem Kel. Sinduadi Kec. Mlati Kab. Sleman</p>	
XIV PROPINSI JAWA TIMUR		
<ol style="list-style-type: none"> 1. PT. ALFRED C TOEFER PELLETIZING 2. PT. JAVA PELLETIZING FAC LTD 3. PT. BRANTAS PELLETIZING FAC 4. PT. PROBOLINGGO PELLETIZING FAC 5. PT. SURABAYA PELLETIZING FAC 6. PT. USAH: TANI MAJU 7. PT. COMFRED INDUSTRIAL 8. CV. TRI TUNGGAL 9. PENGURUS PUSAT KOPERASI UNIT DESA (PUSKUD) JAWA TIMUR 10. PT. PRISANDY JAYA INDUSTRI (LTD) 11. PT. SERUNI SATU 12. PT. DALN IEN KENDANA SAKTI 13. PT. ASAHAN INTERNATIONAL 14. PT. INDO RAYA PELLETIZING FAC 15. PT. MASURA 16. PT. GRESIK JAYA 17. PT. KUNDJOYO PELLETIZING COMPANY (PT. KOPEL). 18. MAKANAN TERNAK "MENANG" 19. PT. TUNGGAL EKA SAKTI 20. PT. SARIHAFSE 21. PT. INDO RAYA PELLETIZING FAC 22. PT. SUMBER URIP SEJATI 23. PT. TELOMOYO 24. PT. PRINDO 25. PT. INDONESIA MODERN 26. PT. WIRIF SAKTI 27. PT. BAYAUO FOODS STUFF 	<p>Jl. Berlian No. 1, Surabaya Jl. Nilam Barat No. 7, Surabaya Jl. Meanggal 1/24 Wonocolo, Surabaya Jl. Tanjung Tembaga Barat, Probolinggo Jl. Nilam Barat No. 5, Surabaya Jl. Garut No. 25, Jakarta Jl. Basuki Rachmad No. 129, Surabaya Jl. Mangonulyo Tandus, Surabaya Jl. Kemayoran Baru 15, Surabaya Jl. Brata Jaya III No. 4, Surabaya Jl. Tunjungan 80A, Surabaya Jl. Undan Wetan No. 54, Surabaya Jl. Berata Jaya III No. 4, Surabaya Jl. Penggilingan No. 70, Surabaya Jl. Ngalik No. 11, Surabaya Ds. Sogoromadu Kec. Kebomas, Gresik Jl. Kolonel Soegiono 21, Malang Ds. Wates Ke. Pagu, Kediri Jatim Sepanjang Sidoardjo Surabaya Jl. Desa Diono Mojokerto Probolinggo Ds. Pakusari Kec. Pakuasi, Kab. Jember Jl. Kertapaten 27, Surabaya Jl. Kolonel Soegiono 21, Surabaya Jl. Basuki Rachman 126, Surabaya S u r a b a y a Jl. Dr. Sutomo 76, Surabaya</p>	

1	2	3
X J A K A R T A		
1. PT. CHAROEN POFHAN INDONESIA ANIMAL FEEDMILL CO LTD	Jl. Ancol Barat I No. 4 Jakarta	
2. PT. BIMA SATWA	Jl. Suci Km. 24 Kampung Susukan Pasar Rebo Jakarta	
3. CV. S U B U R	d/a. CV. Indo Feed Mill Jl. Pondok Gede/Dukuh Kerta No. 3 Jakarta	
4. SINAR HARAPAN	Jl. Kebon Jeruk No. 52, Jakarta	
XI PROPINSI JAWA BARAT		
1. PT. OMETRACO	Jl. Buyut No. 80, Cirebon	
2. PT. INDONESIA FELLETTIZING COMPANY LTD	Jl. Jend. A. Yani 33 Cirebon	
3. PT. HIREMA	Ds. Sijunjung keduanghalang bogor	
4. PT. METRO INTI SEJAHTERA	Ds. Meden Satria, Bekasi	XV
5. PT. WELDRO FEELMILL (IND)	Jl. P. Jayakarta 141 Blok IIIIF 16 Atas	
6.	Jakarta.	
7. PT. CARGILL INDONESIA	Jl. Kedung Halang, Bogor	
PT. MISSOURI	Jl. D. Gedebage Km 12,7 Kec. Ujung Berung	
8. PT. CIPTA CIPENDAWA	Kab. Bandung	
9. PT. CIPENDAWA FARMENTER PRICE	Bekasi	
LTD	Bekasi	
10. PT. AGI BINA CORPORATION	Jl. Sungai Sambas III No.12 Keb.Baru	
11. PT. DUTAO YAUTAMA	Jakarta	XVI
12. PENBULUS PUSAT KOPERASI UNIT	Jl. Batu Ceper No. 25 Jakarta	
DESA (PUSKUD) JAWA BARAT	Jl. Oto Iskandar Dinata 583 Bandung	
13. PT. BUANA SUPERIOR FEEDMILL	Jl. H.A. Salim No. 123 Jakarta	
14. PT. SETIA PRATAMA LESTARI	Jl. Gajah Mada 184 Jakarta	XVII
FELLETTIZING INDUSTRIES	Jl. Cikini Raya No. 5A, Jakarta	
15. PT. DIKANFEED	Jl. Sulaeman No. 25 Slipi, Jakarta	
16. CV. SINTA INDUSTRI	Jl. Cempaka Putih Tengah II, Jakarta	
17. PT. SAI AGRO INDUSTRIES LTD	Sukabumi	
18. PT. INARGO	Cirebon	XVIII
19. PT. CIREBON CATTLE FOOD PROD	LTD	
20. PT. INDONESIA AGRO PRODUK	Sukabumi	XVIII
21. PT. WELERO INDONESIA	Bogor	
22. PT. CAME TOP INDONESIA	Jl. Kosambi B1, Cirebon	
23. PT. BETARAYA INDONESIA KP.GUDANG	Jl. P. Jayakarta 141 Blok III Jakarta	
24. PT. FARMINDO JAYA	Jl. Pangkalan Batu 9, Rogor	
25. G A R U D A	Jl. L.M.U. Nurtanio 91, Bandung	
26. S U C C E S	Jl. L.M.U. Nurtanio 76, Bandung	XIX
27. KARMA WIDJAYA	Jl. Jend. A. Yani 384, Bandung	
28. W A R I N G I N	Jl. Waringin 29 Bandung	
29. PT. KAWAN SEJATI NUSANTARA	Ds. Purwasari Kec. Cikempek Kp. Karawang	

1	2	3
	28. PT. TOSAREN INDAH 29. U N G G A S 30. PT. SUMBER PROTEIN 31. SUMBER URIF 32. PT. KOTA LAMA 33. W I J A Y A 34. PT. HARSA SATYA 35. CV. MISUDDY 36. CV. KOTA BARU 37. AMPUTRA CO LTD 38. PANDAN INDAH 39. WENAS PANMELL 40. HARI PALLY 41. PT. PANCA TUNGGAL PERSADA 42. PT. HASIL ABADI PERDANA	Jl. Kapten Tendean 35, Kediri Jl. Ds. Bahardjosari, Singosari Malang Jl. Sumber Waras No. 31, Lawang-Malang Jl. Kolonel Soegiono 13, Malang Jl. Laksda Matadinata 107, Malang Jl. Sartono SH No. 8, Malang Jl. Sartono SH No. 8, Malang Jl. Simpomahan 13P, Surabaya Jl. Kebobolan No. 51, Malang Jl. Raya Pandaan Probolinggo Jl. Nongkojajar No. 51, Purwodadi Probolinggo Jl. Nongkojajar No. 51, Purwodadi Probolinggo Ds. Warung Asri, Waru, Sidoarjo Jl. Bibis 21-23 Atas, Surabaya Jl. Rudut Industri I/19 Surabaya
	XV PROPINSI BALI 1. CV. PRIMA ANIMAL FEEDMILL 2. CV. SARI MERTA 3. TIK GWAN 4. RENCANA JAYA 5. UTAMA KARYA 6. YADNYA BARI	Er. Tegal, Padang Sembian, Badung Jl. Reyu Suta, Badung Jl. Sulawesi No. 65, Badung Puri Kalah Batuh Gianyar Er. Triwangsa, Bitra, Gianyar Er. Tembakang, Singkarta Ubud, Gianyar
	XVI PROPINSI NUSA TENGGARA BARAT 1. PT. EOGANTARA RAYA FELEETIZING COMPANY	Lombok
	XVII PROPINSI SULAWESI UTARA 1. PT. DORONG BANGUN INDUSTRI MINAHASA SULAWESI UTARA 2. PT. PANDAR INDONESIA UTAMA 3. PT. SULMANIR LTD	Jl. Dewi Sartika No. 136-D, Jakarta d/a. PT. Sinar Kasih Jl. Babe Falar No. 63, Manado Jl. Korengkeng No. 36A, Manado
	XVIII PROPINSI SULAWESI SELATAN 1. PT. COMFRED WUNG PANDANG 2. PT. SULAWESI FELEETIZING FOOD STUFF & CO	Jl. Jend. Basuki Rachmad No. 129, Surabaya Jl. Palangga Raya No. 5, Kab. Gowa Sulawesi Selatan
	XIX PROPINSI KALIMANTAN TIMUR 1. PT. ENGAM METEM CO 2. PT. CONCENTRATION 3. PT. JAYA MUKTI PERKASA	Jl. Maritim No. 35, Samarinda Jl. KH. Abdul Hasan No. 49, Samarinda Jl. KH. Abdul Hasan No. 49, Samarinda

H. KELEMBAGAAN

THE INSTITUTIONAL

LOKASI DAN PELAYANAN UPT
Location and Technical Implementing Unit's Services

No.	Nama U.P.T. Name	Lokasi/Kedudukan Location	Wilayah Pelayanan Services of area
(1)	(2)	(3)	(4)
1.	Balai Pembibitan Ternak dan Hijauan Makanan Ternak Indrapuri	Jl. Iskandar Muda No.3 Kotak Pos.87 Banda Aceh Telp. 23481	Prop. Aceh-Sumut-Riau-dan Sumbar.
2.	Balai Pembibitan Ternak dan Hijauan Makanan Ternak Sinur Siborong (ternak potong)	Sinur Siborong-borong Kab. Tapanuli Utara, Sumut	Sumatera-Kalimantan
3.	Balai Pembibitan Ternak dan Hijauan Makanan Ternak Padang Mangatas (Persilangan)	Payakumbuh Sumbar Tromol Pos 03	Indonesia
4.	Balai Pembibitan Ternak dan Hijauan Makanan Ternak Sembawa (Persilangan Lokal)	Kotak Pos 116 Palembang Sembawa Km. 29	Sumsel-Jambi-Riau-Bengkulu-Lampung.
5.	Balai Pembibitan Ternak dan Hijauan Makanan Ternak Cisarua Jabar (Unggas)	Cisarua Bogor P.O.Box (Java Barat)	Indonesia
6.	Balai Pembibitan Ternak dan Hijauan Makanan Ternak Baturraden (Sp. perah & Babi)	Jl. Jati Winangun No. 4 Baturraden, Kotak Pos 14 Telp. 41511 Purwokerto (Jawa Tengah)	Indonesia
7.	Balai Pembibitan Ternak dan Hijauan Makanan Ternak Pleihari (Persilangan Lokal)	Jl. Ds. Sei Jeclai Km 51 Kecamatan Bati-Bati Kabupaten Tanah Laut Kotak Pos 24 Banjar Baru Kalimantan Selatan	Kalsel-Kalteng-Kaltim - Kalbar.
8.	Balai Pembibitan Ternak dan Hijauan Makanan Ternak Serading (Sp. Bali Murni)	Jl. Moyo Tromol Pos No. 4 Serading Sumbawa-Besar, Nusa Tenggara Barat	Indonesia
9.	Balai Pembibitan Ternak dan Hijauan Makanan Ternak Lili (Ternak potong ongole)	Jl. Perintis Kemerdekaan (Komp. Perkantoran Walikota) Lici Kupang.	Indonesia
10.	Balai Inseminasi Buatan Lembang	Lembang-Bandung 022.6222	Indonesia
11.	Balai Inseminasi Buatan Bogor	Toyomarto P.O.Box. 139	Indonesia
12.	Balai Karantina Kehewan Wilayah I.	Jl. Sampul No.140 A Telp. 519272 Medan	D.I. Aceh - Sumut - Riau-Jambi.
13.	Balai Karantina Kehewan Wilayah II.	Jl. Pondasi No.6 Rawamangun Jakarta Timur. 4890896	Sumsel - Bengkulu - Lampung-DKI. Jakarta Jabar - Jateng - D.I. Yogya-Kalbar.
14.	Balai Karantina Kehewan Wilayah III.	Jl. Kutisari Selatan II Wonocolo Surabaya	Jatim-Kalsel-Kaltim-Kalimantan Tengah.
15.	Balai Karantina Kehewan Wilayah IV	Jl. Raya Benoa No.20 Kotak Pos 172 Telp. 2727 Denpasar.	Bali-NTB-NTT-Tim-Tim

16. Balai Karantina Kehewan
Wilayah V

17. Karantina Hewan Nasional
Pulau Kepala Jeri

Jl. Kalimantan No.145
Telp.5225 Ujung Pandang

Sulsel-Sultra-Sulteng-
Sulut-Maluku-Irja.

D/A Dinas Peternakan
Balak Otorita Batam
Sekupang - Batam
Telp. 22505 (0778)
Telex : 58115

L E M B A G A

1. Balitnak

Jl.Pajajaran Bogor

138 B O

2. Pusat Penelitian Pengembangan
Ternak

Ciawi - Bogor

Telp.0251-27150/27151/
27155/27157

3. Pusat Veterinaria Farma (Vetma)

Jl.Jend.A.Yani No.68-70

Telp.816123-27

4. Balitvet

Jl.R.E.Martadinata No.32
Bogor.

Telp.21048/21049

5. Balai Pengujian Mutu dan
Sertifikasi Obat Hewan (BPMSOH)

Gunung Sindur, Bogor
16340

Indonesia

129

DAFTAR ALAMAT LABORATORIUM TYPE A,B,C DI INDONESIA
 Addresses of Type A,B and C Laboratories in Indonesia

NO. NAMA LABORATORIUM	A L A M A T
1. BPPH Medan	Jl. Binjai Km.7, Medan Telp. 324253
2. BPPH Bukittinggi	Jl. Landbow, Komplek Pertanian P.O. Box 35, Bukittinggi Telp. 21802
3. BPPH Bandar Lampung	Jl. Raya Labuhanratu Kedaton Kotak Pos 11, Bandar Lampung Telp. 55851
4. BPPH Yogyakarta	Jl. Raya Yogyakarta - Wates Km.27 Tromol Pos 18, Wates, Yogyakarta Telp. 4500
5. BPPH Banjarbaru	Jl. R.O. Ulin Loktabat Kotak Pos 51, Banjarbaru Telp. 2548
6. BPPH Denpasar	Jl. Raya Benoa - Pegok Sesetan Kotak Pos 322, Denpasar Telp. 26862
7. BPPH Maros	Jl. Pertanian, Maros Telp. 105
8. Lab. Type B Banda Aceh	Jl. Iskandar Muda 3, Banda Aceh Telp. 22817
9. Lab. Type B Pekanbaru	Jl. Patimura 2, Pekanbaru Telp. 22817
10. Lab. Type B Jambi	Jl. Abunjani No. 74 Sipin Ujung Jambi.
11. Lab. Type B Bengkulu	Jl. Mahuni 25, Bengkulu
12. Lab. Type B Palembang	Jl. Kapt. Anwar Sastro Palembang
13. Lab. ype B Jakarta	Jl. Harsono RM. Ragunan, Ps.Minggu Jakarta selatan Telp. 781447
14. Lab. Type B Bandung	Jl. Ir. H. Juanda 358, Bandung

1.	2.	3.
15.	Lab. Type B Cirebon	Jl. Tuparev 69A, Cirebon
16.	Lab. Type B Semarang	Jl. Brigjen.S. Sudiarto 134 , Semarang
17.	Lab. Type B Purwokerto	D/A Dinas Peternakan Dati II Kabupaten Banyumas
18.	Lab. Type B Malang	Jl. Raya Langsep 2, Malang Telp. 26554
19.	Lab. Type B Tuban	Jl. Lukman Hakim 100, Tuban Telp. 215
20.	Lab. Type B Mataram	D/A Dinas Peternakan Propinsi Dati I NTB Jl. Udayana 17, Mataram
21.	Lab. Type B Kupang	Jl. Jend. Basuki Rahmat No. 1 Kupang Telp. 21558 & 21690
22.	Lab. Type B Pontianak	Jl. Adi Sucipto, Pontianak
23.	Lab. Type B Palangka Raya	Jl. Cilik Riwut Km. 3,5 Palangka Raya
24.	Lab. Type B Samarinda	Jl. Juanda 217, Samarinda
25.	Lab. Type B Banjarbaru	Jl. Jend. Sudirman 3, Banjarbaru Telp. 2044
26.	Lab. Type B Ujung Pandang	Jl. Bajiminasa 12, Ujung Panda Telp. 83770
27.	Lab. Type B Kendari	Jl. Pertanian 5, Kendari Telp. 83770
28.	Lab. Type B Manado	Jl. Ranomuut 3, Manado
29.	Lab. Type B Palu	Jl. R.A. Kartini 31, Palu
30.	Lab. Type B Ambon	D/A Dinas Peternakan Propinsi Dati I Maluku Jl. Sultan Harun, Ambon
31.	Lab. Type B Jayapura	Dok II P.O. Box 104 Jayapura

32. Lab. Type C Tanjung Pinang	Km. 4, Tanjung Pinang
33. Lab. Type C Indragiri Hulu	Rengat - Indragiri Hulu
34. Lab. Type C Indragiri Hilir	Tembilahan - Indragiri Hilir
35. Lab. Type C Pasaman	Simpang Empat, Pasaman
36. Lab. Type C Sarolangun Bangklo	Margoyoso, Sarolangun Bangko
37. Lab. Type C Tasikmalaya	Jl. A. Yani 130, Tasikmalaya
38. Lab. Type C Karawang	Jl. Stadion Singaperbangsa Kaarawang
39. Lab. Type C Lebak	Jl. Pandeglang 131 Rangkasbitung
40. Lab. Type C Tegal	Kodya Tegal
41. Lab. Type C Pati	D/A. Dinas Peternakan Dati II Pati, Jawa Timur
42. Lab. Type C Bantul	Jl. Palbapang 16, Bantul
43. Lab. Type C Kulonprogo	Pengasih, Kulonprogro
44. Lab. Type C Ngawi	Jl. Teuku Umar 12, Ngawi
45. Lab. Type C Jember	Jl. C.A. Anwar, Jember
46. Lab. Type C Banyuwangi	Jl. Panglima Sudirman Banyuwangi
47. Lab. Type C Madiun	Jl. A. Yani 63, Madiun
48. Lab. Type C Pamekasan	Ds. Larangan, Kec. Larangan Pamekasan
49. Lab. Type C Sumbawa	Jl. Dr. Wahidin 25 Sumbawa Besar Telp. 21148
50. Lab. Type C Dompu	Jl. Bhayangkara, Dompu Telp. 26
51. Lab. Type C Bima	Jl. Soekarno - Hatta Raba - Bima Telp. 42
52. Lab. Type C Waingapu	D/A Dinas Peternakan Kab. Dati II Waingapu, NTT
53. Lab. Type C E n d e	D/A. Dinas Peternakan Kab. Dati II Ende , NTT.

54. Lab. Type C Barito Selatan	Ds. Jenamas, Kab. Barito Selatan Kalimantan Tengah
55. Lab. Type C Bantaeng	D/A Dinas Peternakan Kab. Dati II Bantaeng, Sulsel.
56. Lab. Type C Bone	D/A Dinas Peternakan Kab. Dati II Bone, Sulsel.
57. Lab. Type C Polmas	D/A Dinas Peternakan Kab. Dati II Polmas, Sulsel.
58. Lab. Type C Tana Toraja	D/A Dinas Peternakan Kab. Dati II Tana Toraja, Sulsel.
59. Lab. Type C Kolaka	D/A Dinas Peternakan Kab. Dati II Kolaka, Sultra
60. Lab. Type C Tondano	D/A Dinas Peternakan Kab. Dati II Minahasa, Sulut.
61. Lab. Type C Gorontalo	D/A Dinas Peternakan Kab. Dati II Gorontalo, Sulut.
62. Lab. Type C Kotamubago	Jl. Cendana, Kab. Bolaang Mongondow, Sulut.
63. Lab. Type C Poso	D/A Dinas Peternakan Kab. Dati II Poso, Sulteng.
64. Lab. Type C Buol Toli-toli	D/A Dinas Peternakan Kab. Dati II Biol Toli-toli, Sulteng.
65. Lab. Type C Ternate	D/A Dinas Peternakan Kab. Dati II Maluku Utara
66. Lab. Type C Tual	D/A Dinas Peternakan Kab. Dati II Maluku Tenggara
67. Lab. Type C Merauke	D/A Dinas Peternakan Kab. Dati II Merauke, Irian Jaya
68. Lab. Type C Sorong	D/A Dinas Peternakan Kab. Dati II Sorong, Irian Jaya
69. Lab. Type C Biak	D/A Dinas Peternakan Kab. Dati II Biak, Irian Jaya
70. Lab. Type C Dilli	D/A Dispet. Dati I Prop. Tim-Tim Jl. Mouzinho de Albuquerque, Dilli

KEPALA KANTOR WILAYAH DEPARTEMEN PERTANIAN
SELURUH INDONESIA

- | | | |
|---------------------------|---|--|
| 1. Drh. RUSTAM MADJID | Kakanwil Deptani, K.
Pro.D.I. Aceh | Jl.T.Nyak Arief
Jeunglengki,
Banda Aceh
Telp.(0651)23221
23120 |
| | | R. Jl.Situi Geong Depa
Telp.(0651)23132 |
| 2. Ir. SAYUTIYAHYA | Kakanwil Deptan
Prop.DT.I.Sumbar | K. Jl.Raden Saleh
Kotak Pos 152 Padan
Telp. (0751) 24505
26395 |
| | | R. Jl.Raden Saleh No.4
Padang
Telp. (0751) 24162 |
| 3. Ir. HADIONO, S. | Kakanwil Deptan
Prop.DT.I.Sumut | K. Jl.Karya Yasa No.12
Gedong Johor, Medan
Telp. (061) 516636
26395 |
| | | R. Jl.Karya Yasa No.10
Gedong Johor, Medan
Telp. (061) 519547 |
| 4. Ir. DJOKO ACHMAD YAHYA | Kakanwil Deptan
Prop.DT.I.Jambi | K. Jl.A.Tolib Kotak po
136, Jambi
Telp. (0741) 25801 |
| | | R. Jl.Slamet Riyadi
Serojo VI No. 01
Jambi
Telp.(0741)23627 |
| 5. Drh. NAZRI GAYUR | Kakanwil Deptan
Prop.DT.I.Riau | K. Jl.Sumatera 25
Pekan Baru
Telp. (0761)21879 |
| | | R. Jl.Jend.Gatot Subro
No. 52 A, Pekan Baru
Telp. (0761)22821 |
| 6. Ir. ABUBAKAR ISMAIL | Kakanwil Deptan
Prop.DT.I.
Bengkulu | K. Jl.Basuki Rachmat
Bengkulu,
Telp. (0736) 31374 |
| | | R. Wisma Dwi Sri,
Jl.Bali, Bengkulu
Telp. (0736) 31017 |

- | | | | |
|--------------------------|--|---|-----|
| 7. Ir. ARBAINAYA | Kakanwil Deptan
Prop.DT.I.Sumsel | K. Jl.Kapten Anwar
Sastro 4, Palembang
Telp.(0711) 25438 | 14. |
| | | R. Jl. Gresik 26
Palembang
Telp.(0711) 25438 | |
| 8. Ir. SUJARWO | Kakanwil Deptan
Prop.DT.I.Lampung | K. Jl.Gajah Mada 87
Bandar Lampung
Telp.(0721) 552231 | 15. |
| | | R. Jl.Kemuning Atas II/
5, Bandar Lampung
Telp.(0721) 54519 | |
| 9. Drh. M A R K O E N | Kakanwil Deptan
Prop.DKI Jakarta | K. Jl.Harsono RM.No. 3
Ragunan, Ps.Midi
Jakarta Selatan
Telp.781770,781770 | 16. |
| | | R. Jl.Otista Raya, 107
Jakarta Timur
Telp. 819474 | 17. |
| 10. Ir. KUSNADI AFFANDI | Kakanwil Deptan
Prop.DKI.Jabar | K. Jl.Sukarno Hatta,20
Bandung,
Telp. (022) 462883 | |
| | | R. Jl.Kubang Utara II/I
Dipati Ukur Sekolah
Bandung, Telp (022) | 18. |
| 11. Ir. ENDARTO DJASWADI | Kakanwil Deptan
Prop.D.I.
Yogyakarta | K. Jl.Sanggrahan UH 8
Yogyakarta
Telp. (0274) 88937
88938 | |
| 12. Ir. A. W A S I R | Kakanwil Deptan
Prop.DT.I.Jateng | K. Jl.Gatot Subroto
Komplek Tarubud
Semarang
Telp. (024) 314645 | 19. |
| | | R. Jl. Veteran No. 57
Semarang
Telp (024) 314645 | |
| 13. Ir. EFFENDI SALAM | Kakanwil Deptan
Prop.DT.I.Jatim | K. Gayung Kebonsari 137
Tromol Pos 7
Telp. 810285 | 20 |
| | | R. Jl.Jamur Sari Selatan
I No. 53,Surabaya
Telp. 815984 | |

- | | | |
|-------------------------|--------------------------------------|---|
| 14. Drh. IG. OKA RANUH | Kakanwil Deptan
Prop.DT.I.Bali | K. Jl.D.I.Panjaitan
Komplek - Denpasar
Telp. (0361) 23201
23202 |
| | | R. Jl.Mawar 17 Denpasar
Telp.(0364) 28315 |
| 15. Drh. JAMAN ZAILANI | Kakanwil Deptan
Prop.DT.I.NTB | K. Jl.Majapahit Kekalib
Pos 33, Mataram
Telp.(0364) 28315 |
| | | R. Jl.Pecanggih No. 9
Mataram
Telp. (0364) 23170 |
| 16. Ir. FELLOKILA | Kakanwil Deptan
Prop.DT.I.NTB | K. Jl.Basuki Rachmat I
Kupang
Telp. (0391) 22100 |
| | | R. Jl. Suharto No. 5
Kupang
Telp. |
| 17. Ir. PAMUDJI SUDARMO | Kakanwil Deptan
Prop.DT.I.Kalbar | K. Jl. Imam Bonjol, 54
Pontianak
Telp. (0561) 2436
2551 |
| | | R. Jl. Andi Sucipto, 301
Pontianak
Telp. (0561) 2551 |
| 18. Ir. ABEL GAWAY | Kakanwil Deptan
Prop.DT.I.Kalteng | K. Jl.Wiliem AS, No.4
Palangkaraya
Telp.(0514) 21602 |
| | | R. Jl. Cilicriwut,
Palangkaraya
Telp. (0514) 21822 |
| 19. Ir. NUR SAMSI | Kakanwil Deptan
Prop.DT.I.Kalsel | K. Jl.A.Yani Batas Kota
Martapura Pos, 52
Banjarmasin
Telp.(05119)2137 |
| | | R. Jl.A.Yani Km 37
Batas Kota Martapura
Telp. (05119)23137 |
| 20. Drs. ARIEF CHUSAIRI | Kakanwil Deptan
Prop.DT.I.Kaltim | K. Jl.Basuki Rachmat, 76
Samarinda
Telp. (0541) 23280
23250 |
| | | R. Jl.Barito No. 22
Samarinda
Telp. (0541) 21976 |

21. Ir. SYAMSUAK NURDJAKOPI Kakanwil Deptan
Prop.DT.I.Sulut K. Jl.Martadinata 5 A
Manado
Telp. (0431) 52984
R.
22. YAHYA PONELELE Kakanwil Deptan
Prop.DT.I.Sulteng K. Jl.Prof.Moh.Yamin
Palu
Telp. (0451) 21044
R. Jl.Rajawali No.6
Palu
Telp. (0451) 21661
23. Ir. WIRASMANTO MSc. Kakanwil Deptan
Prop.DT.I.Sultra K. Jl.Pertanian No. 1
Kendari
Telp (0401) 2165
R. Jl. S. Parman No. 6
Kendari
Telp. (0401) 21943
24. Dr. Ir. FARID A.BAHAR Kakanwil Deptan
Prop.DT.I.Maluku K. Jl.Raya Passo
Ambon, Pos 41
Telp. (0911) 2376
R. Jl.Raya Passo
Komplek Pertanian
Ambon
Telp.
26. Drs. YUNUS PATADUNGAN Kakanwil Deptan
Prop.DT.I.Irja K. Jl. Sulawesi 6
Dok VII Jayapura
Telp. (0967) 22764
R. Jl. Sukarelawati 10
Dok V, Jayapura
Telp. (0967) 21022
21023
27. Ir.DADI GANDA SUKARYA Kakanwil Deptan
Prop.DT.I.Tim-Tim K. Jl. Estrada Degalad
P.O. Box 115
Dilli
Telp. (0390) 21007
R. Pantai Kelapa, 62
Dilli
Telp.

DAFTAR ALAMAT KANTOR DINAS PETERNAKAN PUSAT DAN PROPINSI
Addresses Of Central and Provincial Livestock Services

NO	INSTANSI/Institution	ALAMAT/Address	TELP/Telephone
(1)	(2)	(3)	(4)
I	PUSAT. -----		
1	Direktorat Jenderal Peternakan	Jl. Salemba Raya 16 Jkt	333.939
2	Sekretariat Dit.Jen. Peternakan	Jl. Salemba Raya 16 Jkt	
3	Direktorat Bina Program	Jl. Salemba Raya 16 Jkt	334.505
4	Direktorat Penyuluhan	Jl. Salemba Raya 16 Jkt	331.288
5	Direktorat Bina Produksi	Jl. Salemba Raya 16 Jkt	333.989
6	Direktorat Bina Usaha Petani Ternak	Jl. Salemba Raya 16 Jkt	331.163
7	Direktorat Kesehatan Hewan	Jl. Salemba Raya 16 Jkt	332.979
8	Direktorat Penyebaran dan Pengawasan	Jl. Salemba Raya 16 Jkt	883.234
II	PROPINSI. -----		
9	Dinas Peternakan D.I. Aceh	Jl. Iskandar Muda 3 Po. Box 87 Banda Aceh	22211
10	Dinas Peternakan Sumatera Utara	Jl. Binjai Km7, Medan	22909
11	Dinas Peternakan Sumatera Barat	Jl. Rasuna Said No. 68 Kotak Pos 105 Padang	21574
12	Dinas Peternakan Riau	Jl. Fatmaura No. 2 Pakan Baru	22817
13	Dinas Peternakan Jambi	Jl. Kpt. Fatmaura Sipin Ujung Jambi Po. Box 74	23417
14	Dinas Peternakan Bengkulu	Jl. Basuki-Rahael-Bengkulu	
15	Dinas Peternakan Sumatera Selatan	Jl. Kpt. Anwar Sastro Palembang	31394/22877
16	Dinas Peternakan Lampung	Jl. Raya Labuan rata No. 52 Bandar Lampung P.O. Box No. 54	21999/52089
17	Dinas Peternakan DKI. Jaya	Jl. Merdeka Selatan 6-9 Blok 6. Lantai 21	370909
18	Dinas Peternakan Jawa Barat	Jl. Saempurna 18 Bandung	81540
19	Dinas Peternakan D.I. Yogyakarta	Jl. Sanggrahan-UH VIII No. 69c Yogyakarta	86516
20	Dinas Peternakan Jawa Tengah	Jl. Jend. Gatot Subroto Kampung Tarubudaya Ungaran	83072
21	Dinas Peternakan Jawa Timur	Jl. Jend. A. Yani No. 202	810445/816245
22	Dinas Peternakan Kalimantan Barat	Jl. Iwa Bonjol 549 Pontianak	2436
23	Dinas Peternakan Kalimantan Tengah	Jl. Willem AS No.2 Palangkaraya	21293
24	Dinas Peternakan Kalimantan Selatan	Jl. Jend. Sudirman 3 Banjarbaru	2044
25	Dinas Peternakan Kalimantan Timur	Jl. Bayangkara No.56 Po.Box 130 Samarinda	23291

(1) :	(2)	(3)	(4)
26 :	Dinas Peternakan Sulawesi Utara	Jl. Eddy Gagola Manado	3927
27 :	Dinas Peternakan Sulawesi Tengah	Jl. R.A. Kartini Palu	21460
28 :	Dinas Peternakan Sulawesi Selatan	Jl. Jen. Sudirman No. 14	83770
:	:	Ujung Pandang	
29 :	Dinas Peternakan Sulawesi Tenggara	Jl. Imam Bonjol Xedia Kendari	21404
30 :	Dinas Peternakan Bali	Jl. Anpsoka 12 Denpasar	24184
31 :	Dinas Peternakan NTB	Jl. Udayana No.5 Kt.Pos.17	21962
:	:	Mataran	
32 :	Dinas Peternakan NTT	Jl. Jen. Basuki Rathean No.1	21690
:	:	Kupang	
33 :	Dinas Peternakan Maluku	Jl. R.A. Kartini Karang Panjang	2841/50
:	:	Ambon	
34 :	Dinas Peternakan Irian Jaya	Jl. Soe Sio Dok II PG.Bor 104	21381
:	:	Jayapura keikoli	
35 :	Dinas Peternakan Timor Timur	Jl. Mouzinho de Albuquerque	
:	:	Dili	

DAFTAR ALAMAT FAKULTAS KEDOKTERAN HEWAN, FAKULTAS
PETERNAKAN DI SELURUH INDONESIA
Addresses of Veterinary Medicine and Animal Husbandry Faculties

No	Fakultas/Fakulties	Nama Universitas/University	Alamat/Address
(1)	(2)	(3)	(3)
	Fakultas/Fakulties		
1	Kedokteran Hewan dan Peternakan	Universitas Syah Kuala	Universitas Syah Kuala Darussalam, Banda Aceh
2	Peternakan	Universitas Andalas	Kompleks Unand Air Tawar Padang
3	Kedokteran Hewan dan Peternakan	Institut Pertanian Bogor (IPB)	Jl. Ade Irma Suryani 1 Bogor Jl. Gunung Gede Bogor
4	Peternakan	Universitas Pajajaran	Bukit Dago Utara Telp. 81058-55 Bandung
5	Peternakan	Universitas Jend. Soedirman	Grendeng-Kotak Pos No. 10 Purwokerto
6	Peternakan	Universitas Diponegoro	Jl. Hayam Wuruk Semarang
7	Kedokteran Hewan dan Peternakan	Universitas Gajah Mada	Skip Unit II Telp. 3063 Komplek Kerang Malang Yogyakarta
8	Kedokteran Hewan	Universitas Airlangga	Jl. Airlangga No. 6 Surabaya
9	Peternakan	Universitas Brawijaya	Jl. M.T. Haryono No. 161 Malang
10	Peternakan	Universitas Samratulangi	Kampus Unstat Kiek Telp. 510-511 Manado
11	Peternakan	Universitas Tadulako	Palu, Sulawesi Tengah
12	Peternakan	Universitas Hasanoddin	Jl. Seno, Ujung Pandang Sulawesi Selatan
13	Kedokteran Hewan dan Peternakan	Universitas Udayana	Jl. Sanglah Denpasar Bali
14	Peternakan	Universitas Mataram	Mataram-Lombok
15	Peternakan	Universitas Nusa Cendana	Dati I Kupang
16	Peternakan	Universitas Pattimura	Ambon

SNAKMA/SPP (SEKOLAH PETERNAKAN PEMBANGUNAN)
Animal Husbandry Training School

1. SPP. NEG. CINAGARA
Jl. Ahmad Yani Belakang Gg. Cina Satwa No. 7
Po. Box. 79 Kampus Desa Cinagara Bogor
 2. SPP NEG. TEGAL REJO
Jl. Magelang Kepeng Km.7
Po. Box 53 Tegal Rejo Magelang
 3. SPP NEG. PENANGUNGAN
Jl. Yogyakarta No. 2. Po. Box. 30. Malang
 4. SPP NEG. KUPANG
Jl. Km 39. Livatuleu Po. Box. 53 Kupang, NIT
 5. SPP NEG. PELAIHARI
Jl. Raya Papahanan Km. 5 Pelaihari Tanah Laut
 6. SPP NEG. RAPANG
Jl. Muaro Lapang Po. Box 1. Kab. Sidrat
Sulawesi Selatan
 7. SPP NEG. PADANG MANGATAS
Po. Box 2 Padang Mangatas
- SPP NEG. SARE C
SPP NEG. A
SPP NEG. SARE ACEH
Jl. Banda Aceh-Medan Km.70 Po. Box. 86
Banda Aceh
-

DAFTAR ALAMAT ASOSIASI/ORGANISASI PROFESI TINGKAT PUSAT

NO	SINGKATAN	NAMA ASOSIASI	ALAMAT
(1)	(2)	(3)	(4)
1	PPBI	Perhimpunan Perunggasan Indonesia	Jl. Juanda 14 C Jakarta Pusat Telp. 386.2910
2	GPBT	Gabungan Pengusaha Makanan Ternak	Jl. Raya Pasar Minggu Km.10 No.17 Jakarta Selatan Telp.7995466
3	ASOHI	Asosiasi Obat Hewan Indonesia	Jl. Raya Pasar Minggu 99A-8 Jakarta Selatan Telp.7994532
4	GPPO	Gabungan Pengusaha Pwebbitan Unggas	D/A. UPA-0KI Jl. Raya Pasar Minggu Km.10 No.17 Jakarta Selatan Telp.7995466 - 7992091
5	ASPARIN	Asosiasi Peternak Ayam Petelur Seluruh	Jl. Mesjid Barkah 25 Jakarta Selatan Telp. 820765
6	ASPAPIN	Asosiasi Peternak Ayam Potong Indonesia	Jl. Menebak Senarah Jakarta Selatan
7	BAKAPI	Badan Kerjasama Asosiasi Perunggasan Indonesia	Jl. Raya Pasar Minggu 99A-8 Jakarta Selatan Telp.7996526
8	PPSKI	Perhimpunan Peternak Sapi dan Kerbau Indonesia	Jl. Raya Tiur Ujung Berung, Kowil.Sukup Baru Kav.20 Po. Bot 41 Bandung
9	GSKI	Gabungan Koperasi Susu Indonesia	Jl. Prof. Dr. Supomo 178 Jakarta Selatan Telp.820689-820951
10	PB. PDHI	Pengurus Besar Persatuan Dokter Hewan Indonesia	D/A. Dit. BUPTPHI Dit.Jen Peternakan Jl. Salemba Raya 16 Jakarta Pusat Telp. 331163
11	PB. ISPI	Pengurus Besar Ikatan Sarjana Ilmu-Ilmu Peternakan Indonesia	D/A. Dit. Barbaq Dit.Jen Peternakan Jl. Salemba Raya 16 Jakarta Pusat
12	PEPERANI	Persatuan Pedagang Hewan Indonesia	Kebon Pala I/799 Tanah Abang Jakarta Pusat
13	PERKIM	Persatuan Kinologi Indonesia	Jl. Tinju 338 Senayan Jakarta selatan Telp.661894
14	PERPDRAJA	Persatuan Pengegar Olahraga Anjing Jakarta	Jl. Pleit Samudra V No.9 Jakarta Utara Telp. 661894
15	PPSD	Perkumpulan Pengegar Schaferbunde Jerman	Jl. Salaw No. 72 Bandung
16	IPARI	Ikatan Pengegar Anjing RAS Indonesia	Jl. Cilatene 133 Bandung Telp.56674
17	PORDASI	Persatuan Olah Raga Berkuda Seluruh Indonesia	Pintu I Stadion Utama, Senaya Jakarta Selatan

(1)	(2)	(3)	(4)
18	HIPPERNAS	Hiapunan Inti PIR Perunggasan Indonesia	D/A Hipper Tangerang Jl. Haji Usman 79, Ciputat Jakarta Selatan
19	PERPOTHI	Persatuan Rumah Potong Hewan Indonesia	Jl. Gunung Sahari 36 Jakarta Pusat Telp. 651586-651582
20	INKUD	Induk Koperasi Unit Desa	Jl. Let. Jend. S. Parman Kav. 80 Slipi Jakarta Barat Telp. 5480204
21	DEKOPIM	Dewan Koperasi Indonesia	Jl. Let. Jend. S. Parman Kav. 80 (Wisma Koperasi) Lt. II, Slipi Telp. 540204-28, 29-30, Jakarta Barat
22	HPDKI	Hiapunan Peternak Domba dan Kambing Indonesia	Jl. Seapurna 18 Bandung, Telp. 81540
23	ASBINTI	Asosiasi Bahan Baku Import Makanan Ternak	Jl. G. Sahari XI/72-C Jakarta Pusat Telp. 6290395-6298122
24	DEPERINDO		Jl. Menteng Raya 129 Jakarta Pusat Jl. Hayan Wuruk 103104 Telp. 6292506-6290065