



Data Statistik ASN BPPSDMP Tahun 2022





Data Statistik ASN BPPSDMP Tahun 2022

SOSIALISASI PENCEGAHAN DAN
PEMBERANTASAN PENYALAHGUNAAN DAN
PEREDARAN GELAP NARKOTIKA (RAN P4GN)
LINGKUP BPPSDMP TA. 2022

14 NOVEMBER 2022



**BADAN PENYULUHAN DAN PENGEMBANGAN
SUMBER DAYA MANUSIA PERTANIAN
KEMENTERIAN PERTANIAN**

BUKU STATISTIK ASN BPPSDMP TAHUN 2022

Diterbitkan oleh:



TIM PENYUSUN

Pengarah

Prof. Dr. Ir. Dedi Nursyamsi, M.Agr
(Kepala Badan PPSDMP)

Penanggung Jawab

Dr. Ir. Siti Munifah, M.Si
(Sekretaris Badan PPSDMP)

Ketua

Dr. Septalina Pradini, S.Pi., M.Si
(Koordinator Kelompok Evaluasi dan Pelaporan)

Sekretaris

Revo Agri Muis, S.Kom., MM
(Sub Koordinator Kelompok Data dan Evaluasi)

Anggota

Alia Trishanti, SS
Risnawati, SE
Yovva Nofrizal, SP., M.Si
Darif Iskandar

Editor

Nurlianie, SE
Retno Fepriningrum, S.Si
Nilam Cahayatullah, S.Kom

Desainer

Misbahul Fuad, S.Kom

Buku ini dilindungi Undang-Undang Hak Cipta. Segala bentuk penggandaan, penerjemahan atau reproduksi, baik melalui media cetak maupun elektronik harus seizin penerbit, kecuali untuk kutipan ilmiah.

Cetakan pertama : Juni 2023

KATA PENGANTAR

Puji syukur kami panjatkan pada Tuhan Yang Maha Esa atas berkat limpahan rahmat dan karunia-Nya **DATA STATISTIK ASN BPPSDMP 2022** dapat diselesaikan.

Buku ini menyajikan data statistik ASN BPPSDMP Tingkat Nasional, Pejabat Fungsional Khusus BPPSDMP, ASN UPT Pelatihan, ASN UPT Pendidikan, dan THL Lingkup BPPSDMP. Sumber data diperoleh dari Aplikasi Sistem Informasi Manajemen Aparatur Sipil Negara (SIM ASN) per 31 Desember 2022 selanjutnya diolah kembali oleh Sekretariat Badan Penyuluhan dan Pengembangan Sumber Daya Manusia Pertanian.

Terima kasih kami sampaikan kepada Direktorat Diseminasi Statistik dan Direktorat Kependudukan dan Ketenagakerjaan – Badan Pusat Statistik (BPS), semua pihak yang telah berpartisipasi sehingga tersusunnya buku ini. Semoga dapat menjadi bahan informasi penentu kebijakan dalam proses perencanaan program dan kegiatan strategis lingkup Badan Penyuluhan dan Pengembangan Sumber Daya Manusia Pertanian, serta dapat bermanfaat bagi semua pemangku kepentingan.

Jakarta, Juni 2023
Kepala Badan PPSDMP,



Prof. Dr. Ir. Dedi Nursyamsi, M.Agr
NIP. 19640623 198903 1 002

**Profesional
Daya Saing
Wirausaha**



<https://bppsdp.pertanian.go.id>

DAFTAR ISI

Kata Pengantar	iii
Daftar Isi	v
Daftar Tabel.....	vii
Daftar Gambar	xvii
Penjelasan Umum	xix
Penjelasan Teknis.....	xxi
1. JUMLAH ASN BPPSDMP TINGKAT NASIONAL.....	1
2. JUMLAH PEJABAT FUNGSIONAL KHUSUS BPPSDMP	19
2.1. Widyaiswara.....	21
2.2. Dosen	22
2.3. Guru.....	23
2.4. Penyuluh Pertanian Pusat	24
3. JUMLAH ASN UPT PELATIHAN.....	25
3.1. PPMKP Ciawi.....	27
3.2. BBPKH Cinagara.....	31
3.3. BBPP Lembang.....	35
3.4. BBPP Ketindan	39
3.5. BBPP Batu	43
3.6. BBPP Binuang.....	47
3.7. BBPP Batangkaluku	51
3.8. BBPP Kupang	55
3.9. BPP Jambi.....	59
3.10. BPP Lampung.....	63
4. JUMLAH ASN UPT PENDIDIKAN	67
4.1. Polbangtan Medan.....	69
4.2. Polbangtan Bogor.....	75

4.3. Polbangtan YOMA	81
4.4. Polbans Malang	87
4.5. Polbangtan Gowa	93
4.6. Polbangtan Manokwari	99
4.7. PEPI Serpong.....	105
4.8. SMKPP Negeri Sembawa.....	109
4.9. SMKPP Negeri Banjarbaru.....	113
4.10. SMKPP Negeri Kupang	117
5. JUMLAH THL LINGKUP BPPSDMP	121

DAFTAR TABEL

Tabel 1.1	Jumlah ASN BPPSDMP menurut Unit Kerja dan Jenis Kelamin, 2022 ...	9
Tabel 1.2	Jumlah ASN BPPSDMP menurut Unit Kerja dan Tingkat Pendidikan, 2022.....	10
Tabel 1.3	Jumlah ASN BPPSDMP menurut Unit Kerja dan Kelompok Umur, 2022.....	11
Tabel 1.4	Jumlah ASN BPPSDMP menurut Unit Kerja dan Golongan, 2022.....	12
Tabel 1.5	Jumlah ASN BPPSDMP menurut Unit Kerja dan Klasifikasi Jabatan, 2022.....	13
Tabel 1.6	Jumlah ASN BPPSDMP menurut Kelompok Jabatan dan Jenis Kelamin, 2022	14
Tabel 1.7	Jumlah ASN BPPSDMP menurut Kelompok Jabatan dan Jenis Kelamin di Kantor Pusat, 2022.....	15
Tabel 1.8	Jumlah ASN BPPSDMP menurut Kelompok Jabatan dan Jenis Kelamin di UPT Pelatihan, 2022.....	16
Tabel 1.9	Jumlah ASN BPPSDMP menurut Kelompok Jabatan dan Jenis Kelamin di UPT Pendidikan, 2022	17
Tabel 2.1.1	Jumlah Widyaiswara menurut Unit Kerja dan Jenis Kelamin, 2022.....	21
Tabel 2.1.2	Jumlah Widyaiswara menurut Unit Kerja dan Kelompok Umur, 2022..	21
Tabel 2.1.3	Jumlah Widyaiswara menurut Unit Kerja dan Tingkat Pendidikan, 2022.....	22
Tabel 2.2.1	Jumlah Dosen menurut Unit Kerja dan Jenis Kelamin, 2022	22
Tabel 2.2.2	Jumlah Dosen menurut Unit Kerja dan Kelompok Umur, 2022	22
Tabel 2.2.3	Jumlah Dosen menurut Unit Kerja dan Tingkat Pendidikan, 2022	23
Tabel 2.3.1	Jumlah Guru menurut Unit Kerja dan Jenis Kelamin, 2022.....	23
Tabel 2.3.2	Jumlah Guru menurut Unit Kerja dan Kelompok Umur, 2022	23
Tabel 2.3.3	Jumlah Guru menurut Unit Kerja dan Tingkat Pendidikan, 2022.....	24
Tabel 2.4.1	Jumlah Penyuluh Pertanian Pusat menurut Tingkat Pendidikan dan Jenis Kelamin, 2022	24
Tabel 2.4.2	Jumlah Penyuluh Pertanian Pusat menurut Kelompok Umur dan Jenis Kelamin, 2022.....	24
Tabel 3.1.1.1	Jumlah ASN PPMKP Ciawi menurut Tingkat pendidikan dan Jenis Kelamin, 2022	28
Tabel 3.1.1.2	Jumlah ASN PPMKP Ciawi menurut Golongan dan Jenis Kelamin, 2022.....	28
Tabel 3.1.1.3	Jumlah ASN PPMKP Ciawi menurut Kelompok Umur dan Jenis Kelamin, 2022	28
Tabel 3.1.1.4	Jumlah ASN PPMKP Ciawi menurut Klasifikasi Jabatan dan Jenis Kelamin, 2022	29

Tabel 3.1.1.5	Jumlah ASN PPMKP Ciawi menurut Kelompok Jabatan dan Jenis Kelamin, 2022	29
Tabel 3.1.2.1	Jumlah Widyaiswara PPMKP Ciawi menurut Kelompok Jabatan dan Jenis Kelamin, 2022	29
Tabel 3.1.2.2	Jumlah Widyaiswara PPMKP Ciawi menurut Tingkat Pendidikan dan Jenis Kelamin, 2022	30
Tabel 3.1.2.3	Jumlah Widyaiswara PPMKP Ciawi menurut Golongan dan Jenis Kelamin, 2022	30
Tabel 3.1.2.4	Jumlah Widyaiswara PPMKP Ciawi menurut Kelompok Umur dan Jenis Kelamin, 2022	30
Tabel 3.2.1.1	Jumlah ASN BBPKH Cinagara menurut Tingkat pendidikan dan Jenis Kelamin, 2022	32
Tabel 3.2.1.2	Jumlah ASN BBPKH Cinagara menurut Golongan dan Jenis Kelamin, 2022.....	32
Tabel 3.2.1.3	Jumlah ASN BBPKH Cinagara menurut Kelompok Umur dan Jenis Kelamin, 2022	32
Tabel 3.2.1.4	Jumlah ASN BBPKH Cinagara menurut Klasifikasi Jabatan dan Jenis Kelamin, 2022	33
Tabel 3.2.1.5	Jumlah ASN BBPKH Cinagara menurut Kelompok Jabatan dan Jenis Kelamin, 2022	33
Tabel 3.2.2.1	Jumlah Widyaiswara BBPKH Cinagara menurut Kelompok Jabatan dan Jenis Kelamin, 2022.....	33
Tabel 3.2.2.2	Jumlah Widyaiswara BBPKH Cinagara menurut Tingkat Pendidikan dan Jenis Kelamin, 2022.....	34
Tabel 3.2.2.3	Jumlah Widyaiswara BBPKH Cinagara menurut Golongan dan Jenis Kelamin, 2022	34
Tabel 3.2.2.4	Jumlah Widyaiswara BBPKH Cinagara menurut Kelompok Umur dan Jenis Kelamin, 2022.....	34
Tabel 3.3.1.1	Jumlah ASN BBPP Lembang menurut Tingkat pendidikan dan Jenis Kelamin, 2022	36
Tabel 3.3.1.2	Jumlah ASN BBPP Lembang menurut Golongan dan Jenis Kelamin, 2022.....	36
Tabel 3.3.1.3	Jumlah ASN BBPP Lembang menurut Kelompok Umur dan Jenis Kelamin, 2022	36
Tabel 3.3.1.4	Jumlah ASN BBPP Lembang menurut Klasifikasi Jabatan dan Jenis Kelamin, 2022	37
Tabel 3.3.1.5	Jumlah ASN BBPP Lembang menurut Kelompok Jabatan dan Jenis Kelamin, 2022	37
Tabel 3.3.2.1	Jumlah Widyaiswara BBPP Lembang menurut Kelompok Jabatan dan Jenis Kelamin, 2022.....	37

Tabel 3.3.2.2	Jumlah Widyaiswara BBPP Lembang menurut Tingkat Pendidikan dan Jenis Kelamin, 2022.....	38
Tabel 3.3.2.3	Jumlah Widyaiswara BBPP Lembang menurut Golongan dan Jenis Kelamin, 2022	38
Tabel 3.3.2.4	Jumlah Widyaiswara BBPP Lembang menurut Kelompok Umur dan Jenis Kelamin, 2022	38
Tabel 3.4.1.1	Jumlah ASN BBPP Ketindan menurut Tingkat pendidikan dan Jenis Kelamin, 2022	40
Tabel 3.4.1.2	Jumlah ASN BBPP Ketindan menurut Golongan dan Jenis Kelamin, 2022.....	40
Tabel 3.4.1.3	Jumlah ASN BBPP Ketindan menurut Kelompok Umur dan Jenis Kelamin, 2022	40
Tabel 3.4.1.4	Jumlah ASN BBPP Ketindan menurut Klasifikasi Jabatan dan Jenis Kelamin, 2022	41
Tabel 3.4.1.5	Jumlah ASN BBPP Ketindan menurut Kelompok Jabatan dan Jenis Kelamin, 2022	41
Tabel 3.4.2.1	Jumlah Widyaiswara BBPP Ketindan menurut Kelompok Jabatan dan Jenis Kelamin, 2022.....	41
Tabel 3.4.2.2	Jumlah Widyaiswara BBPP Ketindan menurut Tingkat Pendidikan dan Jenis Kelamin, 2022.....	42
Tabel 3.4.2.3	Jumlah Widyaiswara BBPP Ketindan menurut Golongan dan Jenis Kelamin, 2022	42
Tabel 3.4.2.4	Jumlah Widyaiswara BBPP Ketindan menurut Kelompok Umur dan Jenis Kelamin, 2022	42
Tabel 3.5.1.1	Jumlah ASN BBPP Batu menurut Tingkat pendidikan dan Jenis Kelamin, 2022	44
Tabel 3.5.1.2	Jumlah ASN BBPP Batu menurut Golongan dan Jenis Kelamin, 2022 ..	44
Tabel 3.5.1.3	Jumlah ASN BBPP Batu menurut Kelompok Umur dan Jenis Kelamin, 2022	44
Tabel 3.5.1.4	Jumlah ASN BBPP Batu menurut Klasifikasi Jabatan dan Jenis Kelamin, 2022	45
Tabel 3.5.1.5	Jumlah ASN BBPP Batu menurut Kelompok Jabatan dan Jenis Kelamin, 2022	45
Tabel 3.5.2.1	Jumlah Widyaiswara BBPP Batu menurut Kelompok Jabatan dan Jenis Kelamin, 2022	45
Tabel 3.5.2.2	Jumlah Widyaiswara BBPP Batu menurut Tingkat Pendidikan dan Jenis Kelamin, 2022	46
Tabel 3.5.2.3	Jumlah Widyaiswara BBPP Batu menurut Golongan dan Jenis Kelamin, 2022	46

Tabel 3.5.2.4	Jumlah Widyaiswara BBPP Batu menurut Kelompok Umur dan Jenis Kelamin, 2022	46
Tabel 3.6.1.1	Jumlah ASN BBPP Binuang menurut Tingkat pendidikan dan Jenis Kelamin, 2022	48
Tabel 3.6.1.2	Jumlah ASN BBPP Binuang menurut Golongan dan Jenis Kelamin, 2022.....	48
Tabel 3.6.1.3	Jumlah ASN BBPP Binuang menurut Kelompok Umur dan Jenis Kelamin, 2022	48
Tabel 3.6.1.4	Jumlah ASN BBPP Binuang menurut Klasifikasi Jabatan dan Jenis Kelamin, 2022	49
Tabel 3.6.1.5	Jumlah ASN BBPP Binuang menurut Kelompok Jabatan dan Jenis Kelamin, 2022	49
Tabel 3.6.2.1	Jumlah Widyaiswara BBPP Binuang menurut Kelompok Jabatan dan Jenis Kelamin, 2022.....	49
Tabel 3.6.2.2	Jumlah Widyaiswara BBPP Binuang menurut Tingkat Pendidikan dan Jenis Kelamin, 2022.....	50
Tabel 3.6.2.3	Jumlah Widyaiswara BBPP Binuang menurut Golongan dan Jenis Kelamin, 2022	50
Tabel 3.6.2.4	Jumlah Widyaiswara BBPP Binuang menurut Kelompok Umur dan Jenis Kelamin, 2022	50
Tabel 3.7.1.1	Jumlah ASN BBPP Batangkaluku menurut Tingkat pendidikan dan Jenis Kelamin, 2022	52
Tabel 3.7.1.2	Jumlah ASN BBPP Batangkaluku menurut Golongan dan Jenis Kelamin, 2022	52
Tabel 3.7.1.3	Jumlah ASN BBPP Batangkaluku menurut Kelompok Umur dan Jenis Kelamin, 2022.....	52
Tabel 3.7.1.4	Jumlah ASN BBPP Batangkaluku menurut Klasifikasi Jabatan dan Jenis Kelamin, 2022.....	53
Tabel 3.7.1.5	Jumlah ASN BBPP Batangkaluku menurut Kelompok Jabatan dan Jenis Kelamin, 2022	53
Tabel 3.7.2.1	Jumlah Widyaiswara BBPP Batangkaluku menurut Kelompok Jabatan dan Jenis Kelamin, 2022.....	53
Tabel 3.7.2.2	Jumlah Widyaiswara BBPP Batangkaluku menurut Tingkat Pendidikan dan Jenis Kelamin, 2022	54
Tabel 3.7.2.3	Jumlah Widyaiswara BBPP Batangkaluku menurut Golongan dan Jenis Kelamin, 2022.....	54
Tabel 3.7.2.4	Jumlah Widyaiswara BBPP Batangkaluku menurut Kelompok Umur dan Jenis Kelamin, 2022.....	54
Tabel 3.8.1.1	Jumlah ASN BBPP Kupang menurut Tingkat pendidikan dan Jenis Kelamin, 2022	56

Tabel 3.8.1.2	Jumlah ASN BBPP Kupang menurut Golongan dan Jenis Kelamin, 2022.....	56
Tabel 3.8.1.3	Jumlah ASN BBPP Kupang menurut Kelompok Umur dan Jenis Kelamin, 2022	56
Tabel 3.8.1.4	Jumlah ASN BBPP Kupang menurut Klasifikasi Jabatan dan Jenis Kelamin, 2022	57
Tabel 3.8.1.5	Jumlah ASN BBPP Kupang menurut Kelompok Jabatan dan Jenis Kelamin, 2022	57
Tabel 3.8.2.1	Jumlah Widyaiswara BBPP Kupang menurut Kelompok Jabatan dan Jenis Kelamin, 2022.....	57
Tabel 3.8.2.2	Jumlah Widyaiswara BBPP Kupang menurut Tingkat Pendidikan dan Jenis Kelamin, 2022.....	58
Tabel 3.8.2.3	Jumlah Widyaiswara BBPP Kupang menurut Golongan dan Jenis Kelamin, 2022	58
Tabel 3.8.2.4	Jumlah Widyaiswara BBPP Kupang menurut Kelompok Umur dan Jenis Kelamin, 2022	58
Tabel 3.9.1.1	Jumlah ASN BPP Jambi menurut Tingkat pendidikan dan Jenis Kelamin, 2022	60
Tabel 3.9.1.2	Jumlah ASN BPP Jambi menurut Golongan dan Jenis Kelamin, 2022...	60
Tabel 3.9.1.3	Jumlah ASN BPP Jambi menurut Kelompok Umur dan Jenis Kelamin, 2022	60
Tabel 3.9.1.4	Jumlah ASN BPP Jambi menurut Klasifikasi Jabatan dan Jenis Kelamin, 2022	61
Tabel 3.9.1.5	Jumlah ASN BPP Jambi menurut Kelompok Jabatan dan Jenis Kelamin, 2022	61
Tabel 3.9.2.1	Jumlah Widyaiswara BPP Jambi menurut Kelompok Jabatan dan Jenis Kelamin, 2022.....	61
Tabel 3.9.2.2	Jumlah Widyaiswara BPP Jambi menurut Tingkat Pendidikan dan Jenis Kelamin, 2022	62
Tabel 3.9.2.3	Jumlah Widyaiswara BPP Jambi menurut Golongan dan Jenis Kelamin, 2022	62
Tabel 3.9.2.4	Jumlah Widyaiswara BPP Jambi menurut Kelompok Umur dan Jenis Kelamin, 2022.....	62
Tabel 3.10.1.1	Jumlah ASN BPP Lampung menurut Tingkat pendidikan dan Jenis Kelamin, 2022	64
Tabel 3.10.1.2	Jumlah ASN BPP Lampung menurut Golongan dan Jenis Kelamin, 2022.....	64
Tabel 3.10.1.3	Jumlah ASN BPP Lampung menurut Kelompok Umur dan Jenis Kelamin, 2022	64

Tabel 3.10.1.4	Jumlah ASN BPP Lampung menurut Klasifikasi Jabatan dan Jenis Kelamin, 2022	65
Tabel 3.10.1.5	Jumlah ASN BPP Lampung menurut Kelompok Jabatan dan Jenis Kelamin, 2022	65
Tabel 3.10.2.1	Jumlah Widyaiswara BPP Lampung menurut Kelompok Jabatan dan Jenis Kelamin, 2022.....	65
Tabel 3.10.2.2	Jumlah Widyaiswara BPP Lampung menurut Tingkat Pendidikan dan Jenis Kelamin, 2022.....	66
Tabel 3.10.2.3	Jumlah Widyaiswara BPP Lampung menurut Golongan dan Jenis Kelamin, 2022	66
Tabel 3.10.2.4	Jumlah Widyaiswara BPP Lampung menurut Kelompok Umur dan Jenis Kelamin, 2022.....	66
Tabel 4.1.1.1	Jumlah ASN Polbangtan Medan menurut Tingkat Pendidikan dan Jenis Kelamin, 2022.....	70
Tabel 4.1.1.2	Jumlah ASN Polbangtan Medan menurut Golongan dan Jenis Kelamin, 2022	70
Tabel 4.1.1.3	Jumlah ASN Polbangtan Medan menurut Klasifikasi Jabatan dan Jenis Kelamin, 2022	70
Tabel 4.1.1.4	Jumlah ASN Polbangtan Medan menurut Kelompok Jabatan dan Jenis Kelamin, 2022.....	71
Tabel 4.1.1.5	Jumlah ASN Polbangtan Medan menurut Kelompok Umur dan Jenis Kelamin, 2022	71
Tabel 4.1.2.1	Jumlah Dosen Polbangtan Medan menurut Tingkat Pendidikan dan Jenis Kelamin, 2022.....	72
Tabel 4.1.2.2	Jumlah Dosen Polbangtan Medan menurut Golongan dan Jenis Kelamin, 2022	72
Tabel 4.1.2.3	Jumlah Dosen Polbangtan Medan menurut Jabatan dan Jenis Kelamin, 2022	72
Tabel 4.1.2.4	Jumlah Dosen Polbangtan Medan menurut Kelompok Umur dan Jenis Kelamin, 2022	73
Tabel 4.2.1.1	Jumlah ASN Polbangtan Bogor menurut Tingkat Pendidikan dan Jenis Kelamin, 2022.....	76
Tabel 4.2.1.2	Jumlah ASN Polbangtan Bogor menurut Golongan dan Jenis Kelamin, 2022	76
Tabel 4.2.1.3	Jumlah ASN Polbangtan Bogor menurut Klasifikasi Jabatan dan Jenis Kelamin, 2022.....	76
Tabel 4.2.1.4	Jumlah ASN Polbangtan Bogor menurut Kelompok Jabatan dan Jenis Kelamin, 2022.....	77
Tabel 4.2.1.5	Jumlah ASN Polbangtan Bogor menurut Kelompok Umur dan Jenis Kelamin, 2022	77

Tabel 4.2.2.1	Jumlah Dosen Polbangtan Bogor menurut Tingkat Pendidikan dan Jenis Kelamin, 2022	78
Tabel 4.2.2.2	Jumlah Dosen Polbangtan Bogor menurut Golongan dan Jenis Kelamin, 2022	78
Tabel 4.2.2.3	Jumlah Dosen Polbangtan Bogor menurut Jabatan dan Jenis Kelamin, 2022	78
Tabel 4.2.2.4	Jumlah Dosen Polbangtan Bogor menurut Kelompok Umur dan Jenis Kelamin, 2022	79
Tabel 4.3.1.1	Jumlah ASN Polbangtan Yogyakarta - Magelang menurut Tingkat Pendidikan dan Jenis Kelamin, 2022	82
Tabel 4.3.1.2	Jumlah ASN Polbangtan Yogyakarta - Magelang menurut Golongan dan Jenis Kelamin, 2022.....	82
Tabel 4.3.1.3	Jumlah ASN Polbangtan Yogyakarta - Magelang menurut Klasifikasi Jabatan dan Jenis Kelamin, 2022.....	82
Tabel 4.3.1.4	Jumlah ASN Polbangtan Yogyakarta - Magelang menurut Kelompok Jabatan dan Jenis Kelamin, 2022	83
Tabel 4.3.1.5	Jumlah ASN Polbangtan Yogyakarta - Magelang menurut Kelompok Umur dan Jenis Kelamin, 2022	83
Tabel 4.3.2.1	Jumlah Dosen Polbangtan Yogyakarta - Magelang menurut Tingkat Pendidikan dan Jenis Kelamin, 2022	84
Tabel 4.3.2.2	Jumlah Dosen Polbangtan Yogyakarta - Magelang menurut Golongan dan Jenis Kelamin, 2022.....	84
Tabel 4.3.2.3	Jumlah Dosen Polbangtan Yogyakarta - Magelang menurut Jabatan dan Jenis Kelamin, 2022.....	84
Tabel 4.3.2.4	Jumlah Dosen Polbangtan Yogyakarta - Magelang menurut Kelompok Umur dan Jenis Kelamin, 2022	85
Tabel 4.4.1.1	Jumlah ASN Polbangtan Malang menurut Tingkat Pendidikan dan Jenis Kelamin, 2022	88
Tabel 4.4.1.2	Jumlah ASN Polbangtan Malang menurut Golongan dan Jenis Kelamin, 2022	88
Tabel 4.4.1.3	Jumlah ASN Polbangtan Malang menurut Klasifikasi Jabatan dan Jenis Kelamin, 2022	88
Tabel 4.4.1.4	Jumlah ASN Polbangtan Malang menurut Kelompok Jabatan dan Jenis Kelamin, 2022.....	89
Tabel 4.4.1.5	Jumlah ASN Polbangtan Malang menurut Kelompok Umur dan Jenis Kelamin, 2022.....	89
Tabel 4.4.2.1	Jumlah Dosen Polbangtan Malang menurut Tingkat Pendidikan dan Jenis Kelamin, 2022.....	90
Tabel 4.4.2.2	Jumlah Dosen Polbangtan Malang menurut Golongan dan Jenis Kelamin, 2022	90

Tabel 4.4.2.3	Jumlah Dosen Polbangtan Malang menurut Jabatan dan Jenis Kelamin, 2022	90
Tabel 4.4.2.4	Jumlah Dosen Polbangtan Malang menurut Kelompok Umur dan Jenis Kelamin, 2022	91
Tabel 4.5.1.1	Jumlah ASN Polbangtan Gowa menurut Tingkat Pendidikan dan Jenis Kelamin, 2022	94
Tabel 4.5.1.2	Jumlah ASN Polbangtan Gowa menurut Golongan dan Jenis Kelamin, 2022	94
Tabel 4.5.1.3	Jumlah ASN Polbangtan Gowa menurut Klasifikasi Jabatan dan Jenis Kelamin, 2022	94
Tabel 4.5.1.4	Jumlah ASN Polbangtan Gowa menurut Kelompok Jabatan dan Jenis Kelamin, 2022	95
Tabel 4.5.1.5	Jumlah ASN Polbangtan Gowa menurut Kelompok Umur dan Jenis Kelamin, 2022	95
Tabel 4.5.2.1	Jumlah Dosen Polbangtan Gowa menurut Tingkat Pendidikan dan Jenis Kelamin, 2022	96
Tabel 4.5.2.2	Jumlah Dosen Polbangtan Gowa menurut Golongan dan Jenis Kelamin, 2022	96
Tabel 4.5.2.3	Jumlah Dosen Polbangtan Gowa menurut Jabatan dan Jenis Kelamin, 2022	96
Tabel 4.5.2.4	Jumlah Dosen Polbangtan Gowa menurut Kelompok Umur dan Jenis Kelamin, 2022	97
Tabel 4.6.1.1	Jumlah ASN Polbangtan Manokwari menurut Tingkat Pendidikan dan Jenis Kelamin, 2022	100
Tabel 4.6.1.2	Jumlah ASN Polbangtan Manokwari menurut Golongan dan Jenis Kelamin, 2022	100
Tabel 4.6.1.3	Jumlah ASN Polbangtan Manokwari menurut Klasifikasi Jabatan dan Jenis Kelamin, 2022	100
Tabel 4.6.1.4	Jumlah ASN Polbangtan Manokwari menurut Kelompok Jabatan dan Jenis Kelamin, 2022	101
Tabel 4.6.1.5	Jumlah ASN Polbangtan Manokwari menurut Kelompok Umur dan Jenis Kelamin, 2022	101
Tabel 4.6.2.1	Jumlah Dosen Polbangtan Manokwari menurut Tingkat Pendidikan dan Jenis Kelamin, 2022	102
Tabel 4.6.2.2	Jumlah Dosen Polbangtan Manokwari menurut Golongan dan Jenis Kelamin, 2022	102
Tabel 4.6.2.3	Jumlah Dosen Polbangtan Manokwari menurut Jabatan dan Jenis Kelamin, 2022	102
Tabel 4.6.2.4	Jumlah Dosen Polbangtan Manokwari menurut Kelompok Umur dan Jenis Kelamin, 2022	103

Tabel 4.7.1.1	Jumlah ASN PEPI menurut Tingkat Pendidikan dan Jenis Kelamin, 2022.....	106
Tabel 4.7.1.2	Jumlah ASN PEPI menurut Golongan dan Jenis Kelamin, 2022.....	106
Tabel 4.7.1.3	Jumlah ASN PEPI menurut Klasifikasi Jabatan dan Jenis Kelamin, 2022.....	106
Tabel 4.7.1.4	Jumlah ASN PEPI menurut Kelompok Jabatan dan Jenis Kelamin, 2022.....	107
Tabel 4.7.1.5	Jumlah ASN PEPI menurut Kelompok Umur dan Jenis Kelamin, 2022 .	107
Tabel 4.7.2.1	Jumlah Dosen PEPI menurut Tingkat Pendidikan dan Jenis Kelamin, 2022.....	107
Tabel 4.7.2.2	Jumlah Dosen PEPI menurut Golongan dan Jenis Kelamin, 2022	108
Tabel 4.7.2.3	Jumlah Dosen PEPI menurut Jabatan dan Jenis Kelamin, 2022	108
Tabel 4.7.2.4	Jumlah Dosen PEPI menurut Kelompok Umur dan Jenis Kelamin, 2022.....	108
Tabel 4.8.1.1	Jumlah ASN SMKPP Negeri Sembawa menurut Tingkat Pendidikan Dan Jenis Kelamin, 2022	110
Tabel 4.8.1.2	Jumlah ASN SMKPP Negeri Sembawa menurut Golongan Dan Jenis Kelamin, 2022	110
Tabel 4.8.1.3	Jumlah ASN SMKPP Negeri Sembawa menurut Klasifikasi Jabatan Dan Jenis Kelamin, 2022	110
Tabel 4.8.1.4	Jumlah ASN SMKPP Negeri Sembawa menurut Kelompok Jabatan Dan Jenis Kelamin, 2022	111
Tabel 4.8.1.5	Jumlah ASN SMKPP Negeri Sembawa menurut Kelompok Umur Dan Jenis Kelamin, 2022	111
Tabel 4.8.2.1	Jumlah Dosen SMKPP Negeri Sembawa menurut Tingkat Pendidikan Dan Jenis Kelamin, 2022.....	111
Tabel 4.8.2.2	Jumlah Dosen SMKPP Negeri Sembawa menurut Golongan Dan Jenis Kelamin, 2022	112
Tabel 4.8.2.3	Jumlah Dosen SMKPP Negeri Sembawa menurut Jabatan Dan Jenis Kelamin, 2022	112
Tabel 4.8.2.4	Jumlah Dosen SMKPP Negeri Sembawa menurut Kelompok Umur Dan Jenis Kelamin, 2022	112
Tabel 4.9.1.1	Jumlah ASN SMKPP Negeri Banjarbaru menurut Tingkat Pendidikan Dan Jenis Kelamin, 2022	114
Tabel 4.9.1.2	Jumlah ASN SMKPP Negeri Banjarbaru menurut Golongan Dan Jenis Kelamin, 2022	114
Tabel 4.9.1.3	Jumlah ASN SMKPP Negeri Banjarbaru menurut Klasifikasi Jabatan Dan Jenis Kelamin, 2022	114
Tabel 4.9.1.4	Jumlah ASN SMKPP Negeri Banjarbaru menurut Kelompok Jabatan Dan Jenis Kelamin, 2022	115

Tabel 4.9.1.5	Jumlah ASN SMKPP Negeri Banjarbaru menurut Kelompok Umur Dan Jenis Kelamin, 2022	115
Tabel 4.9.2.1	Jumlah Dosen SMKPP Negeri Banjarbaru menurut Tingkat Pendidikan Dan Jenis Kelamin, 2022	115
Tabel 4.9.2.2	Jumlah Dosen SMKPP Negeri Banjarbaru menurut Golongan Dan Jenis Kelamin, 2022	116
Tabel 4.9.2.3	Jumlah Dosen SMKPP Negeri Banjarbaru menurut Jabatan Dan Jenis Kelamin, 2022	116
Tabel 4.9.2.4	Jumlah Dosen SMKPP Negeri Banjarbaru menurut Kelompok Umur Dan Jenis Kelamin, 2022	116
Tabel 4.10.1.1	Jumlah ASN SMKPP Negeri Kupang menurut Tingkat Pendidikan Dan Jenis Kelamin, 2022	118
Tabel 4.10.1.2	Jumlah ASN SMKPP Negeri Kupang menurut Golongan Dan Jenis Kelamin, 2022	118
Tabel 4.10.1.3	Jumlah ASN SMKPP Negeri Kupang menurut Klasifikasi Jabatan Dan Jenis Kelamin, 2022	118
Tabel 4.10.1.4	Jumlah ASN SMKPP Negeri Kupang menurut Kelompok Jabatan Dan Jenis Kelamin, 2022	119
Tabel 4.10.1.5	Jumlah ASN SMKPP Negeri Kupang menurut Kelompok Umur Dan Jenis Kelamin, 2022	119
Tabel 4.10.2.1	Jumlah Dosen SMKPP Negeri Kupang menurut Tingkat Pendidikan Dan Jenis Kelamin, 2022	119
Tabel 4.10.2.2	Jumlah Dosen SMKPP Negeri Kupang menurut Golongan Dan Jenis Kelamin, 2022	120
Tabel 4.10.2.3	Jumlah Dosen SMKPP Negeri Kupang menurut Jabatan Dan Jenis Kelamin, 2022	120
Tabel 4.10.2.4	Jumlah Dosen SMKPP Negeri Kupang menurut Kelompok Umur Dan Jenis Kelamin, 2022	120
Tabel 5.1	Jumlah THL Lingkup BPPSDMP menurut Satuan Kerja dan Jenis Kelamin, 2022	123
Tabel 5.2	Jumlah THL Lingkup BPPSDMP menurut Satuan Kerja dan Tingkat Pendidikan, 2022	124
Tabel 5.3	Jumlah THL Lingkup BPPSDMP menurut Satuan Kerja dan Kelompok Umur, 2022	125

DAFTAR GAMBAR

Gambar 1	Persentase Sebaran ASN Lingkup BPPSDMP menurut Unit Kerja, 2022.....	3
Gambar 2	Persentase Sebaran ASN Lingkup BPPSDMP menurut Unit Kerja di Kantor Pusat, 2022	4
Gambar 3	Persentase Sebaran ASN Lingkup BPPSDMP menurut Unit Kerja di UPT Pelatihan, 2022	4
Gambar 4	Persentase Sebaran ASN Lingkup BPPSDMP menurut Unit Kerja di UPT Pendidikan, 2022	5
Gambar 5	Jumlah ASN Lingkup BPPSDMP menurut Tingkat Pendidikan dan Jenis Kelamin, 2022	5
Gambar 6	Jumlah ASN Lingkup BPPSDMP menurut Kelompok Umur dan Jenis Kelamin, 2022	6
Gambar 7	Jumlah ASN Lingkup BPPSDMP menurut Golongan dan Jenis Kelamin, 2022	6
Gambar 8	Perkembangan Jumlah ASN Lingkup BPPSDMP, 2018 – 2022.....	7
Gambar 9	Jumlah dan Persentase THL Lingkup BPPSDMP menurut Satuan Kerja secara Umum, 2022	7
Gambar 10	Jumlah THL Lingkup BPPSDMP menurut Satuan Kerja, 2022.....	8

Profesional Daya Saing Wirausaha



<https://bppsdp.pertanian.go.id>

PENJELASAN UMUM

Tanda – tanda, satuan – satuan dan lain – lainnya yang digunakan dalam publikasi ini adalah sebagai berikut:

1. TANDA – TANDA

Data tidak tersedia	:	...
Tidak ada atau nol	:	-
Data dapat diabaikan.....	:	0
Tanda decimal	:	,
Data tidak dapat ditampilkan.....	:	NA
Angka estimasi	:	e
Angka diperbaiki	:	r
Angka sementara.....	:	x
Angka sangat sementara.....	:	xx
Angka sangat sangat sementara	:	xxx

2. SINGKATAN

ASN	:	Aparatur Sipil Negara
BBPKH	:	Balai Besar Pelatihan dan Kesehatan Hewan
BBPP	:	Balai Besar Pelatihan Pertanian/Peternakan
BPP	:	Balai Pelatihan Pertanian
PEPI	:	Politeknik Enjinering Pertanian Indonesia
Polbangtan	:	Politeknik Pembangunan Pertanian
PPMKP	:	Pusat Pelatihan Manajemen dan Kepemimpinan Pertanian
SIM ASN	:	Sistem Informasi Manajemen Aparatur Sipil Negara
SMKPPN Negeri	:	Sekolah Menengah Kejuruan Pembangunan Pertanian
THL	:	Tenaga Harian Lepas
UPT	:	Unit Pelaksana Teknis
YOMA	:	Yogyakarta Magelang

Profesional Daya Saing Wirausaha



<https://bppsdp.pertanian.go.id>

PENJELASAN TEKNIS

1. ASN adalah Pegawai Aparatur Sipil Negara yang selanjutnya disebut Pegawai ASN adalah pegawai negeri sipil yang diangkat oleh pejabat pembina kepegawaian dan disertai tugas dalam suatu jabatan pemerintahan atau disertai tugas negara lainnya dan digaji berdasarkan peraturan perundang-undangan.
2. Widyaiswara adalah Pegawai Negeri Sipil yang diangkat sebagai pejabat fungsional oleh pejabat yang berwenang dengan tugas, tanggung jawab, wewenang untuk mendidik, mengajar, dan/atau melatih Pegawai Negeri Sipil pada lembaga pendidikan dan pelatihan pemerintah
3. Dosen adalah pendidik profesional dan ilmuwan dengan tugas utama mentransformasikan, mengembangkan, dan menyebarkan ilmu pengetahuan, teknologi, dan seni melalui pendidikan, penelitian, dan pengabdian kepada masyarakat.
4. Guru adalah seorang pengajar suatu ilmu. Dalam bahasa Indonesia, guru umumnya merujuk pendidik profesional dengan tugas utama mendidik, mengajar, membimbing, mengarahkan, melatih, menilai, dan mengevaluasi peserta didik.
5. Penyuluh Pertanian adalah proses pembelajaran bagi pelaku utama serta pelaku usaha agar mereka mau dan mampu menolong dan mengorganisasikan dirinya dalam mengakses informasi pasar, teknologi, permodalan, dan sumber daya lainnya, sebagai upaya untuk meningkatkan produktivitas, efisiensi usaha, pendapatan, dan kesejahteraannya, serta meningkatkan kesadaran dalam pelestarian fungsi lingkungan hidup.
6. Jabatan administrasi adalah sekelompok jabatan yang berisi fungsi dan tugas berkaitan dengan pelayanan publik serta administrasi pemerintahan dan pembangunan.
7. Kelompok Jabatan fungsional terdiri dari sejumlah tenaga dalam jenjang fungsional yang terdiri dalam berbagai kelompok sesuai dengan keahliannya
8. Kelas Jabatan adalah kedudukan yang menunjukkan tingkat seorang Pegawai Negeri dalam rangkaian susunan instansi pemerintah yang meskipun berbeda dalam hal jenis pekerjaan, tetapi cukup setara dalam hal tingkat kesulitan dan tanggung-jawab, dan tingkat persyaratan kualifikasi pekerjaan, dan digunakan sebagai dasar penggajian

9. Golongan terdiri dari beberapa jenis sebagai berikut:

Golongan	Jenis Pangkat	Ruang PNS
Golongan I (Juru)	Juru Tingkat I	D
	Juru	C
	Juru Muda Tingkat I	B
	Juru Muda	A
Golongan II (Pengatur)	Pengatur Tingkat I	D
	Pengatur	C
	Pengatur Muda Tingkat I	B
	Pengatur Muda	A
Golongan III (Penata)	Penata Tingkat I	D
	Penata	C
	Penata Muda Tingkat I	B
	Penata Muda	A
Golongan IV (Pembina)	Pembina Utama	E
	Pembina Utama Madya	D
	Pembina Utama Muda	C
	Pembina Tingkat I	B
	Pembina	A

10. Jabatan Fungsional adalah sekelompok jabatan yang berisi fungsi dan tugas berkaitan dengan pelayanan fungsional yang berdasarkan pada keahlian dan keterampilan tertentu
11. Tenaga Harian Lepas (THL) adalah pegawai yang bekerja di lingkup Badan PPSDMP dan diangkat oleh kepala satuan kerja lingkup Badan PPSDMP

Jumlah ASN BPPSDMP Tingkat Nasional

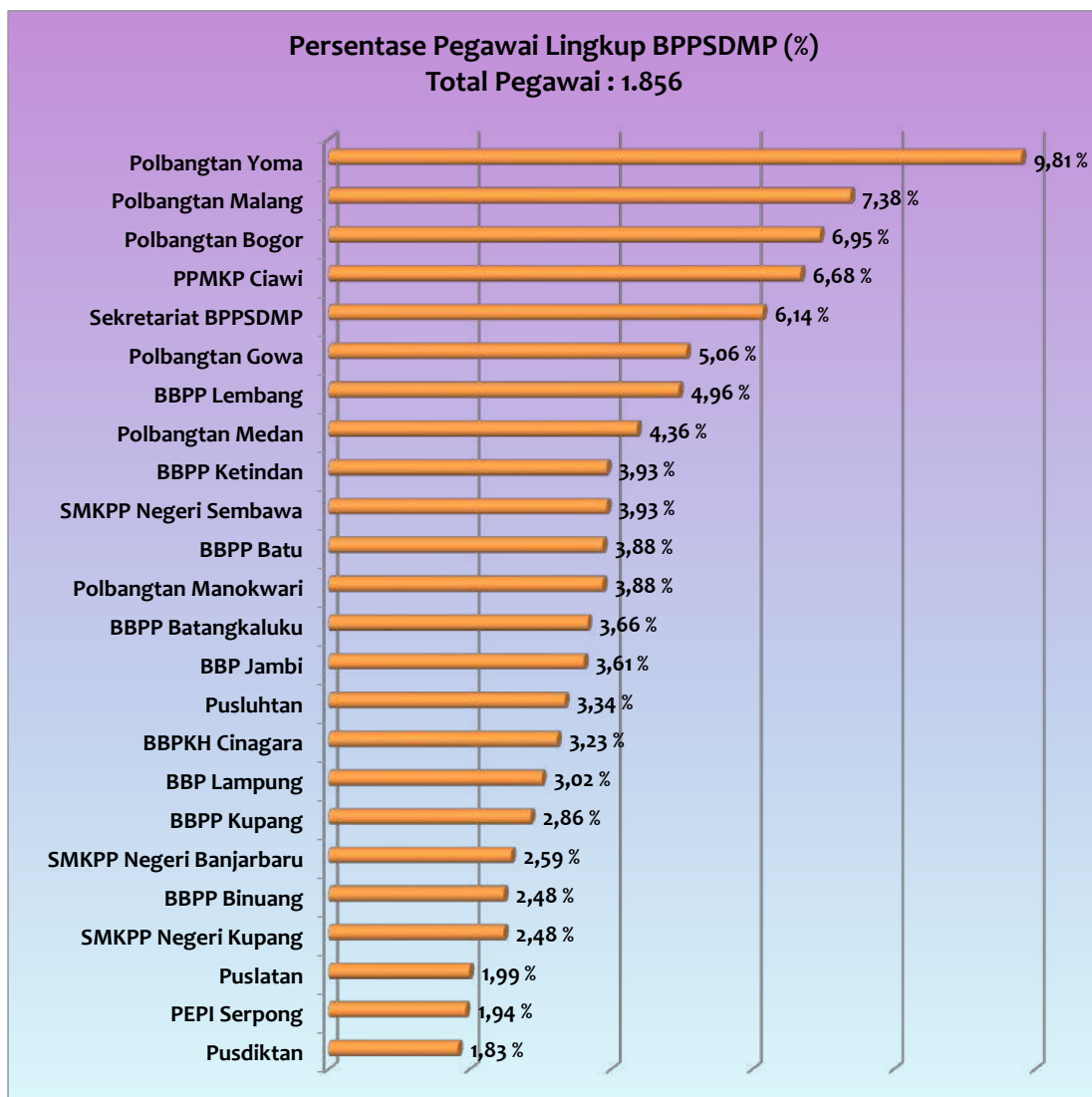


Profesional Daya Saing Wirausaha



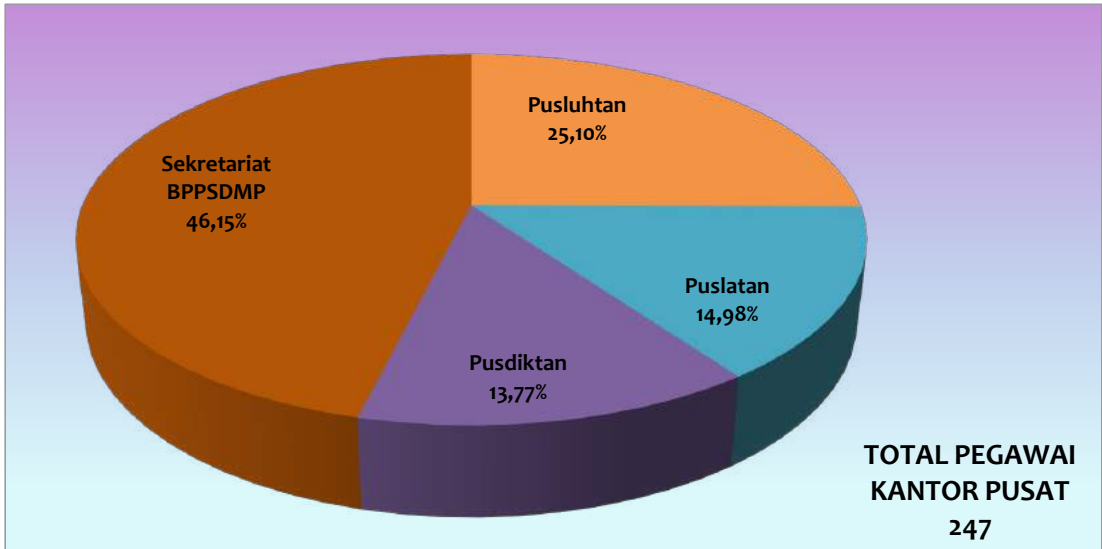
<https://bppsdp.pertanian.go.id>

Gambar 1 Persentase Sebaran ASN Lingkup BPPSDMP menurut Unit Kerja, 2022



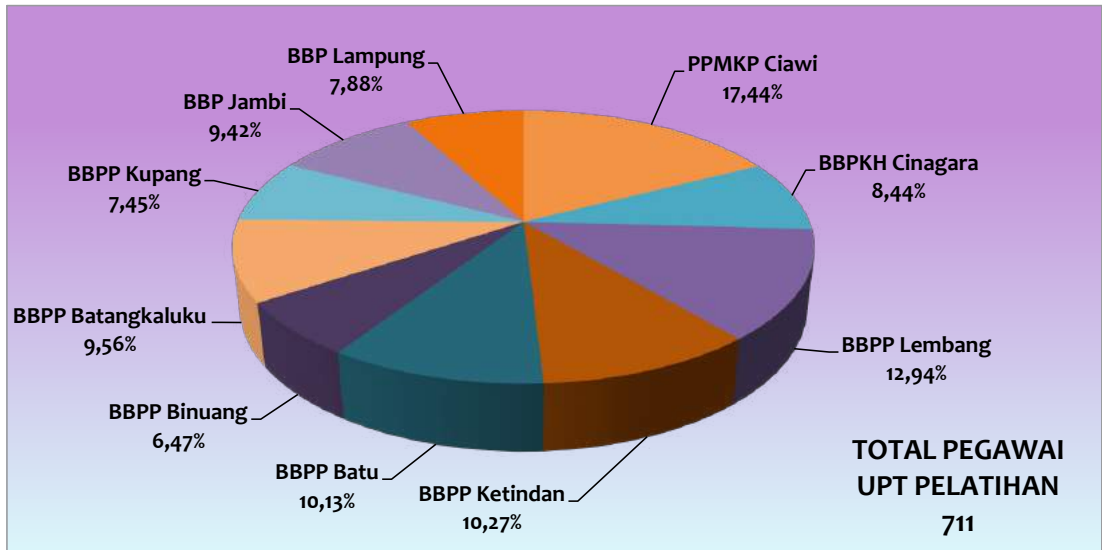
Sumber Data : SIM ASN Lingkup BPPSDMP Per 31 Desember 2022
diolah kembali oleh Sekretariat BPPSDMP

Gambar 2 Persentase Sebaran ASN Lingkup BPPSDMP menurut Unit Kerja di Kantor Pusat, 2022



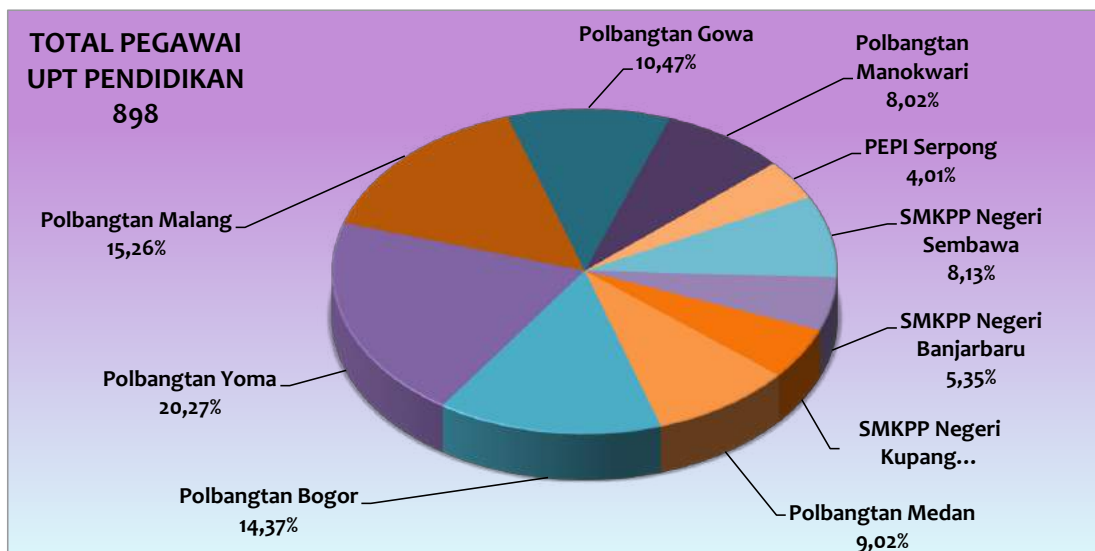
Sumber Data : SIM ASN Lingkup BPPSDMP Per 31 Desember 2022
diolah kembali oleh Sekretariat BPPSDMP

Gambar 3 Persentase Jumlah ASN Lingkup BPPSDMP menurut Unit Kerja di UPT Pelatihan, 2022



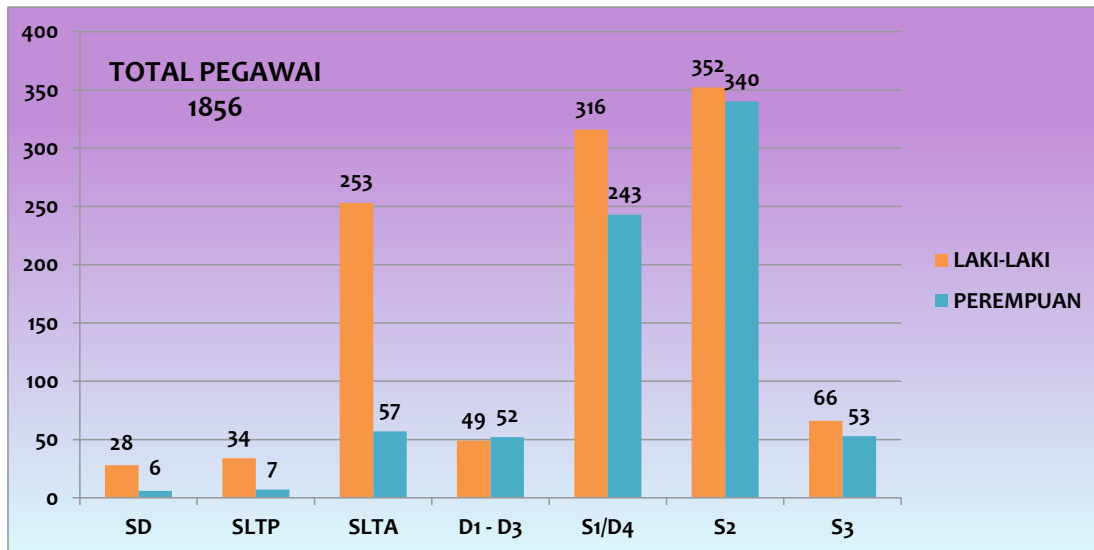
Sumber Data : SIM ASN Lingkup BPPSDMP Per 31 Desember 2022
diolah kembali oleh Sekretariat BPPSDMP

Gambar 4 Persentase Sebaran ASN Lingkup BPPSDMP menurut Unit Kerja di UPT Pendidikan, 2022



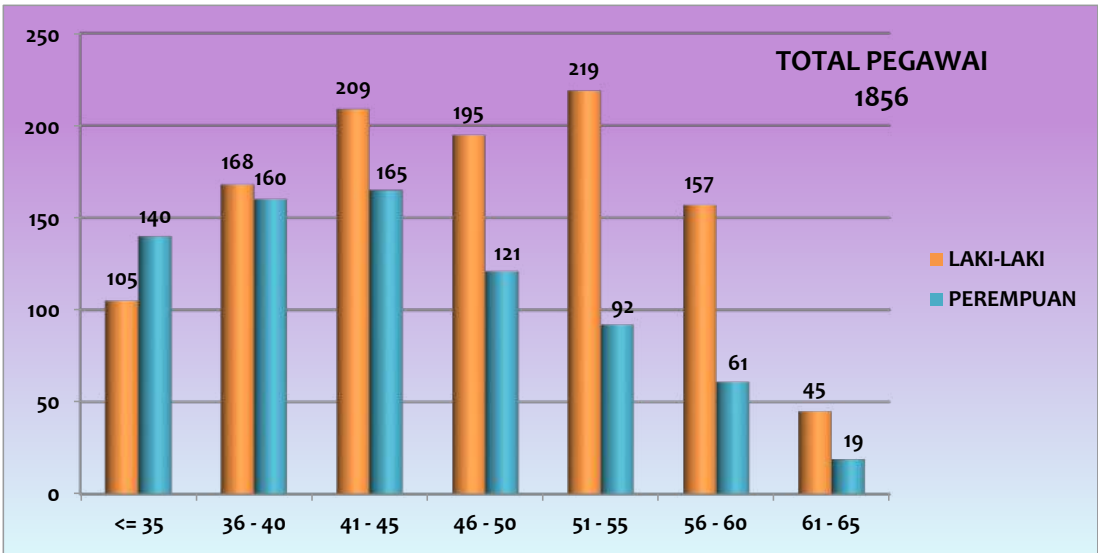
Sumber Data : SIM ASN Lingkup BPPSDMP Per 31 Desember 2022
diolah kembali oleh Sekretariat BPPSDMP

Gambar 5 Jumlah ASN Lingkup BPPSDMP menurut Tingkat Pendidikan dan Jenis Kelamin, 2022



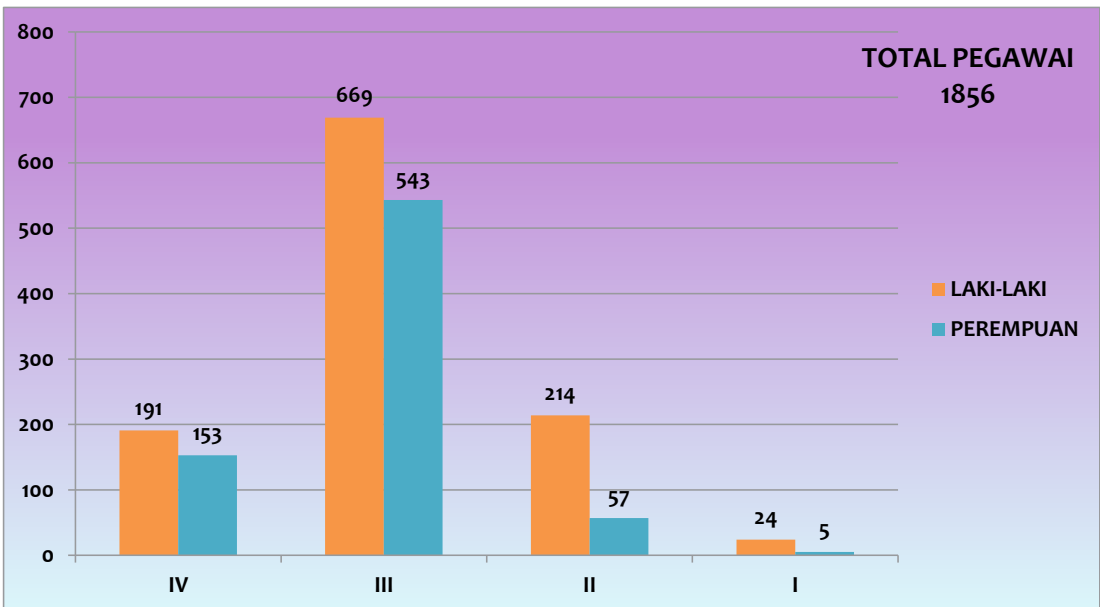
Sumber Data : SIM ASN Lingkup BPPSDMP Per 31 Desember 2022
diolah kembali oleh Sekretariat BPPSDMP

Gambar 6 Jumlah ASN Lingkup BPPSDMP menurut Kelompok Umur dan Jenis Kelamin, 2022



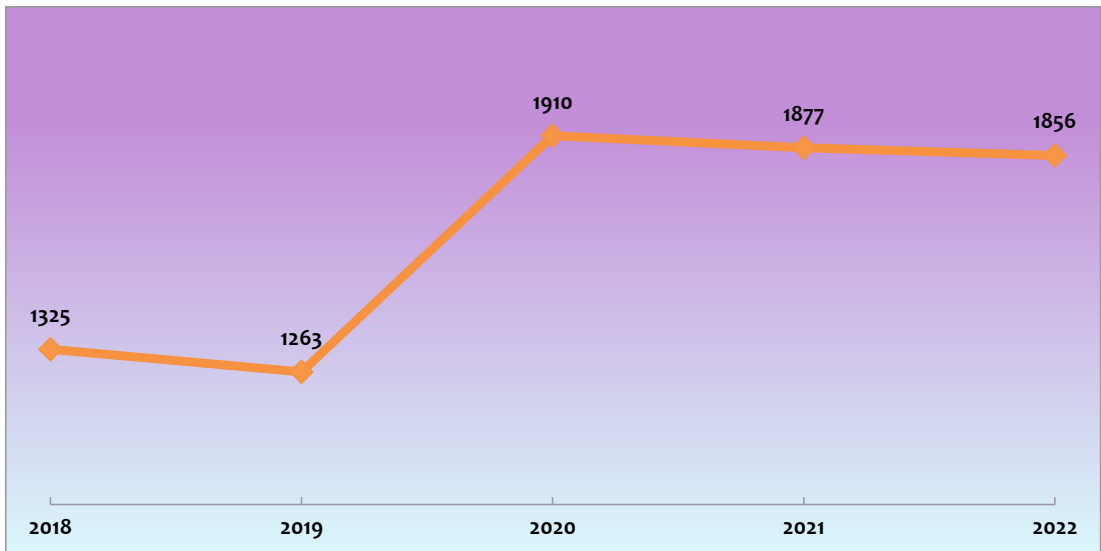
Sumber Data : SIM ASN Lingkup BPPSDMP Per 31 Desember 2022
diolah kembali oleh Sekretariat BPPSDMP

Gambar 7 Jumlah ASN Lingkup BPPSDMP menurut Golongan dan Jenis Kelamin, 2022



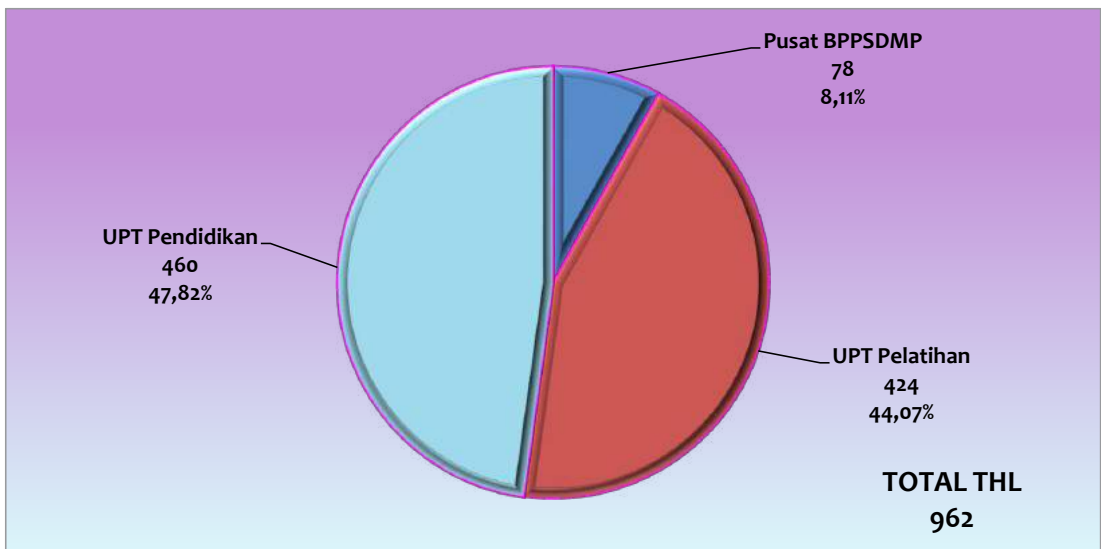
Sumber Data : SIM ASN Lingkup BPPSDMP Per 31 Desember 2022
diolah kembali oleh Sekretariat BPPSDMP

Gambar 8 Perkembangan Jumlah ASN Lingkup BPPSDMP, 2018 - 2022



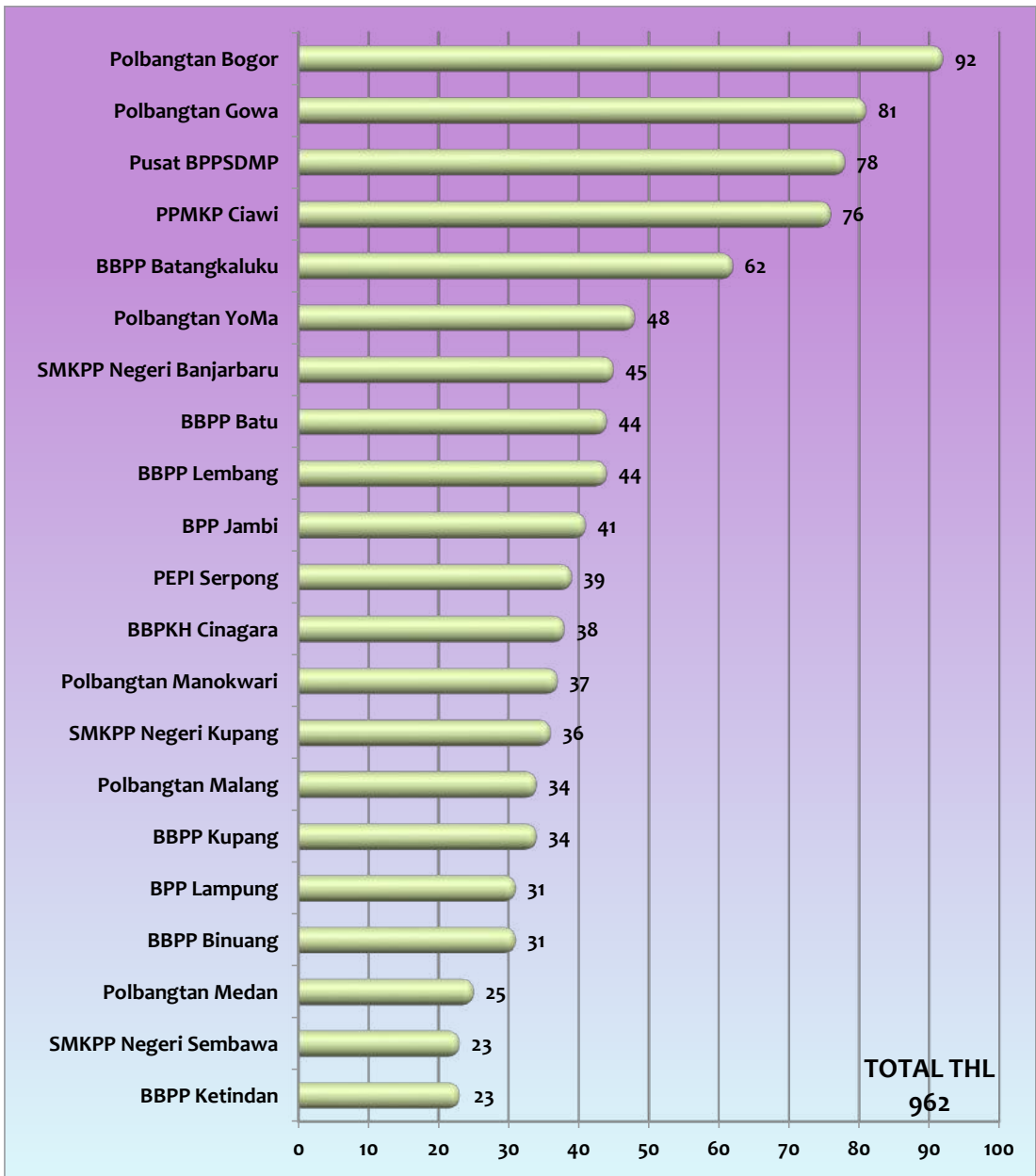
Sumber Data : SIM ASN Lingkup BPPSDMP Per 31 Desember 2022
diolah kembali oleh Sekretariat BPPSDMP

Gambar 9 Jumlah dan Persentase THL Lingkup BPPSDMP menurut Satuan Kerja secara Umum, 2022



Sumber Data : Sekretariat BPPSDMP Per 31 Desember 2022

Gambar 10 Jumlah THL Lingkup BPPSDMP menurut Satuan Kerja, 2022



Sumber Data : Sekretariat BPPSDMP Per 31 Desember 2022

1. JUMLAH ASN BPPSDMP TINGKAT NASIONAL

Tabel 1.1 Jumlah ASN BPPSDMP menurut Unit Kerja dan Jenis Kelamin, 2022

No	Unit Kerja	Jenis Kelamin				Jumlah
		Pria	%	Wanita	%	
(1)	(2)	(3)	(4)	(5)	(6)	(7)
1	Pusluhtan	29	46,8	33	53,2	62
2	Puslatan	15	40,5	22	59,5	37
3	Pusdiktan	14	41,2	20	58,8	34
4	Sekretariat BPPSDMP	58	50,9	56	49,1	114
5	PPMKP Ciawi	85	68,5	39	31,5	124
6	BBPKH Cinagara	40	66,7	20	33,3	60
7	BBPP Lembang	50	54,3	42	45,7	92
8	BBPP Ketindan	39	53,4	34	46,6	73
9	BBPP Batu	46	63,9	26	36,1	72
10	BBPP Binuang	31	67,4	15	32,6	46
11	BBPP Batangkaluku	44	64,7	24	35,3	68
12	BBPP Kupang	29	54,7	24	45,3	53
13	BBP Jambi	41	61,2	26	38,8	67
14	BBP Lampung	33	58,9	23	41,1	56
15	Polbangtan Medan	38	46,9	43	53,1	81
16	Polbangtan Bogor	79	61,2	50	38,8	129
17	Polbangtan Yoma	105	57,7	77	42,3	182
18	Polbangtan Malang	87	63,5	50	36,5	137
19	Polbangtan Gowa	59	62,8	35	37,2	94
20	Polbangtan Manokwari	41	56,9	31	43,1	72
21	PEPI Serpong	27	75,0	9	25,0	36
22	SMKPP Negeri Sembawa	45	61,6	28	38,4	73
23	SMKPP Negeri Banjarbaru	30	62,5	18	37,5	48
24	SMKPP Negeri Kupang	33	71,7	13	28,3	46
Total		1098	59,2	758	40,8	1856

Sumber Data : SIM ASN Lingkup BPPSDMP Per 31 Desember 2022
diolah kembali oleh Sekretariat BPPSDMP

Tabel 1.2 Jumlah ASN BPPSDMP menurut Unit Kerja dan Tingkat Pendidikan, 2022

No	Unit Kerja	Tingkat Pendidikan							Jumlah
		SD	SLTP	SLTA	D1-D3	D4/S1	S2	S3	
(1)	(2)	(3)	(4)	(5)	(6)	(7)	(8)	(9)	(10)
1	Pusluhtan	0	0	6	1	29	26	0	62
2	Puslatan	0	0	4	2	12	17	2	37
3	Pusdiktan	0	0	3	3	11	14	3	34
4	Sekretariat BPPSDMP	2	2	21	10	44	32	3	114
5	PPMKP Ciawi	8	15	43	4	20	28	6	124
6	BBPKH Cinagara	5	2	6	4	19	23	1	60
7	BBPP Lembang	0	0	15	5	25	45	2	92
8	BBPP Ketindan	1	1	8	4	31	24	4	73
9	BBPP Batu	1	1	15	3	17	28	7	72
10	BBPP Binuang	1	3	8	4	10	18	2	46
11	BBPP Batangkaluku	0	3	16	1	20	28	0	68
12	BBPP Kupang	2	0	10	3	16	22	0	53
13	BBP Jambi	1	1	15	1	24	24	1	67
14	BBP Lampung	1	1	10	3	17	22	2	56
15	Polbangtan Medan	0	0	12	4	21	38	6	81
16	Polbangtan Bogor	6	5	25	6	26	42	19	129
17	Polbangtan Yoma	2	3	29	11	58	61	18	182
18	Polbangtan Malang	0	1	31	10	29	45	21	137
19	Polbangtan Gowa	0	0	1	1	33	51	8	94
20	Polbangtan Manokwari	3	1	0	6	27	30	5	72
21	PEPI Serpong	0	0	0	5	5	18	8	36
22	SMKPP Negeri Sembawa	1	0	15	3	29	24	1	73
23	SMKPP Negeri Banjarbaru	0	1	12	4	15	16	0	48
24	SMKPP Negeri Kupang	0	1	5	3	21	16	0	46
Total		34	41	310	101	559	692	119	1856

Sumber Data : SIM ASN Lingkup BPPSDMP Per 31 Desember 2022

diolah kembali oleh Sekretariat BPPSDMP

Tabel 1.3 Jumlah ASN BPPSDMP menurut Unit Kerja dan Kelompok Umur, 2022

No	Unit Kerja	Kelompok Umur							Jumlah
		< 35	36-40	41-45	46-50	51-55	56-60	> 60	
(1)	(2)	(3)	(4)	(5)	(6)	(7)	(8)	(9)	(10)
1	Puslutan	7	4	9	12	15	12	3	62
2	Puslatan	4	4	9	8	6	6	0	37
3	Pusdiktan	4	9	6	8	5	2	0	34
4	Sekretariat BPPSDMP	12	23	27	19	18	15	0	114
5	PPMKP Ciawi	6	6	19	27	35	26	5	124
6	BBPKH Cinagara	7	7	16	12	10	6	2	60
7	BBPP Lembang	6	14	32	8	18	12	2	92
8	BBPP Ketindan	8	11	20	13	15	6	0	73
9	BBPP Batu	8	19	14	9	8	12	2	72
10	BBPP Binuang	11	6	5	11	7	6	0	46
11	BBPP Batangkaluku	7	10	17	17	10	7	0	68
12	BBPP Kupang	12	8	11	10	4	8	0	53
13	BBP Jambi	5	20	15	13	10	4	0	67
14	BBP Lampung	10	6	12	10	7	10	1	56
15	Polbangtan Medan	17	17	19	14	9	4	1	81
16	Polbangtan Bogor	16	21	18	22	21	12	19	129
17	Polbangtan Yoma	20	33	42	29	31	20	7	182
18	Polbangtan Malang	14	33	26	15	23	15	11	137
19	Polbangtan Gowa	10	22	20	8	14	14	6	94
20	Polbangtan Manokwari	21	10	7	15	11	5	3	72
21	PEPI Serpong	10	10	9	1	2	2	2	36
22	SMKPP Negeri Sembawa	6	20	13	11	15	8	0	73
23	SMKPP Negeri Banjarbaru	12	14	1	8	12	1	0	48
24	SMKPP Negeri Kupang	12	1	7	16	5	5	0	46
Total		245	328	374	316	311	218	64	1856

Sumber Data : SIM ASN Lingkup BPPSDMP Per 31 Desember 2022

diolah kembali oleh Sekretariat BPPSDMP

Tabel 1.4 Jumlah ASN BPPSDMP menurut Unit Kerja dan Golongan, 2022

No	Unit Kerja	Golongan				Jumlah
		I	II	III	IV	
(1)	(2)	(3)	(4)	(5)	(6)	(7)
1	Pusluhtan	0	3	34	25	62
2	Puslatan	0	2	25	10	37
3	Pusdiktan	0	1	28	5	34
4	Sekretariat BPPSDMP	0	12	82	20	114
5	PPMKP Ciawi	8	37	55	24	124
6	BBPKH Cinagara	5	8	33	14	60
7	BBPP Lembang	0	11	63	18	92
8	BBPP Ketindan	1	8	46	18	73
9	BBPP Batu	1	14	39	18	72
10	BBPP Binuang	0	13	25	8	46
11	BBPP Batangkaluku	0	11	42	15	68
12	BBPP Kupang	0	10	34	9	53
13	BBP Jambi	2	13	41	11	67
14	BBP Lampung	1	9	37	9	56
15	Polbangtan Medan	0	6	69	6	81
16	Polbangtan Bogor	6	23	74	26	129
17	Polbangtan Yoma	2	24	127	29	182
18	Polbangtan Malang	1	22	97	17	137
19	Polbangtan Gowa	0	2	72	20	94
20	Polbangtan Manokwari	2	8	50	12	72
21	PEPI Serpong	0	4	21	11	36
22	SMKPP Negeri Sembawa	0	13	51	9	73
23	SMKPP Negeri Banjarbaru	0	10	33	5	48
24	SMKPP Negeri Kupang	0	7	34	5	46
Total		29	2	1212	65	1856

Sumber Data : SIM ASN Lingkup BPPSDMP Per 31 Desember 2022
diolah kembali oleh Sekretariat BPPSDMP

Tabel 1.5 Jumlah ASN BPPSDMP menurut Unit Kerja dan Klasifikasi Jabatan, 2022

No	Unit Kerja	Klasifikasi Jabatan			Jumlah
		Fungsional Tertentu	Fungsional Umum	Struktural	
(1)	(2)	(3)	(4)	(5)	(6)
1	Pusluhtan	28	33	1	62
2	Puslatan	8	28	1	37
3	Pusdiktan	14	19	1	34
4	Sekretariat BPPSDMP	34	77	3	114
5	PPMKP Ciawi	39	83	2	124
6	BBPKH Cinagara	27	31	2	60
7	BBPP Lembang	42	48	2	92
8	BBPP Ketindan	39	32	2	73
9	BBPP Batu	40	30	2	72
10	BBPP Binuang	28	16	2	46
11	BBPP Batangkaluku	28	38	2	68
12	BBPP Kupang	29	22	2	53
13	BBP Jambi	25	40	2	67
14	BBP Lampung	22	32	2	56
15	Polbangtan Medan	46	34	1	81
16	Polbangtan Bogor	68	60	1	129
17	Polbangtan Yoma	85	96	1	182
18	Polbangtan Malang	70	66	1	137
19	Polbangtan Gowa	68	25	1	94
20	Polbangtan Manokwari	40	31	1	72
21	PEPI Serpong	25	10	1	36
22	SMKPP Negeri Sembawa	31	41	1	73
23	SMKPP Negeri Banjarbaru	26	21	1	48
24	SMKPP Negeri Kupang	26	19	1	46
Total		1820	968	36	1856

Sumber Data : SIM ASN Lingkup BPPSDMP Per 31 Desember 2022
diolah kembali oleh Sekretariat BPPSDMP

Tabel 1.6 Jumlah ASN BPPSDMP menurut Kelompok Jabatan dan Jenis Kelamin, 2022

No	Kelompok Jabatan	Jenis Kelamin				Jumlah
		Pria	%	Wanita	%	
(1)	(2)	(3)	(4)	(5)	(6)	(7)
1	Analisis Anggaran	1	100,0	0	0,0	1
2	Analisis Hukum	1	100,0	0	0,0	1
3	Analisis Kebijakan	2	40,0	3	60,0	5
4	Analisis Kepegawaian	11	39,3	17	60,7	28
5	Analisis Ketahanan Pangan	0	0,0	2	100,0	2
6	Analisis Pengelolaan Keuangan APBN	13	59,1	9	40,9	22
7	Arsiparis	9	32,1	19	67,9	28
8	Asisten Ahli	34	42,5	46	57,5	80
9	Assessor SDM Aparatur	1	50,0	1	50,0	2
10	Calon Analisis Kepegawaian	6	46,2	7	53,8	13
11	Calon Arsiparis	2	25,0	6	75,0	8
12	Calon Asisten Ahli	13	46,4	15	53,6	28
13	Calon Guru	5	38,5	8	61,5	13
14	Calon PLP	5	23,8	16	76,2	21
15	Calon Pranata Humas	2	25,0	6	75,0	8
16	Calon Pranata Komputer	8	100,0	0	0,0	8
17	Calon Pranata Laboratorium	0	0,0	1	100,0	1
18	Calon Pustakawan	1	50,0	1	50,0	2
19	Calon Statistisi	0	0,0	1	100,0	1
20	Calon Widyaiswara	4	33,3	8	66,7	12
21	Fungsional Umum	615	66,0	317	34,0	932
22	Guru	34	60,7	22	39,3	56
23	Lektor	62	54,9	51	45,1	113
24	Lektor Kepala	32	62,7	19	37,3	51
25	Pengawas Benih Tanaman	0	0,0	1	100,0	1
26	Pengembang Teknologi Pembelajaran	9	47,4	10	52,6	19
27	Penyuluh Pertanian	8	38,1	13	61,9	21
28	Perancang Peraturan Perundang-Undangan	0	0,0	1	100,0	1
29	Perencana	23	65,7	12	34,3	35
30	PLP	20	80,0	5	20,0	25
31	Pranata Humas	5	29,4	12	70,6	17
32	Pranata Keuangan APBN	5	31,3	11	68,8	16
33	Pranata Komputer	13	81,3	3	18,8	16
34	Pranata Laboratorium Pendidikan	8	80,0	2	20,0	10
35	Pustakawan	6	28,6	15	71,4	21
36	Struktural	24	66,7	12	33,3	36
37	Widyaiswara	116	57,4	86	42,6	202
Total		1098	59,2	758	40,8	1856

Sumber Data : SIM ASN Lingkup BPPSDMP Per 31 Desember 2022
diolah kembali oleh Sekretariat BPPSDMP

Tabel 1.7 Jumlah ASN BPPSDMP menurut Kelompok Jabatan dan Jenis Kelamin di Kantor Pusat, 2022

No	Kelompok Jabatan	Jenis Kelamin				Jumlah
		Pria	%	Wanita	%	
(1)	(2)	(3)	(4)	(5)	(6)	(7)
1	Analisis Anggaran	1	100,0	0	0,0	1
2	Analisis Hukum	1	100,0	0	0,0	1
3	Analisis Kebijakan	2	40,0	3	60,0	5
4	Analisis Kepegawaian	2	33,3	4	66,7	6
5	Analisis Ketahanan Pangan	0	0,0	2	100,0	2
6	Analisis Pengelolaan Keuangan APBN	1	33,3	2	66,7	3
7	Arsiparis	2	25,0	6	75,0	8
8	Assessor SDM Aparatur	1	50,0	1	50,0	2
9	Calon Analisis Kepegawaian	0	0,0	1	100,0	1
10	Calon Arsiparis	1	100,0	0	0,0	1
11	Calon Pranata Komputer	1	100,0	0	0,0	1
12	Calon Statistisi	0	0,0	1	100,0	1
13	Fungsional Umum	78	49,7	79	50,3	157
14	Pengembang Teknologi Pembelajaran	1	25,0	3	75,0	4
15	Penyuluh Pertanian	7	35,0	13	65,0	20
16	Perancang Peraturan Perundang-Undangan	0	0,0	1	100,0	1
17	Perencana	11	73,3	4	26,7	15
18	Pranata Humas	1	14,3	6	85,7	7
19	Pranata Komputer	0	0,0	1	100,0	1
20	Pustakawan	1	50,0	1	50,0	2
21	Struktural	3	50,0	3	50,0	6
22	Widyaiswara	2	100,0	0	0,0	2
Total		116	47,0	131	53,0	247

Sumber Data : SIM ASN Lingkup BPPSDMP Per 31 Desember 2022
diolah kembali oleh Sekretariat BPPSDMP

Tabel 1.8 Jumlah ASN BPPSDMP menurut Kelompok Jabatan dan Jenis Kelamin di UPT Pelatihan, 2022

No	Kelompok Jabatan	Jenis Kelamin				Jumlah
		Pria	%	Wanita	%	
(1)	(2)	(3)	(4)	(5)	(6)	(7)
1	Analisis Kepegawaian	5	38,5	8	61,5	13
2	Analisis Pengelolaan Keuangan APBN	7	63,6	4	36,4	11
3	Arsiparis	6	54,5	5	45,5	11
4	Calon Analisis Kepegawaian	2	33,3	4	66,7	6
5	Calon Arsiparis	0	0,0	2	100,0	2
6	Calon Pranata Humas	1	25,0	3	75,0	4
7	Calon Pranata Komputer	5	100,0	0	0,0	5
8	Calon Pustakawan	0	0,0	1	100,0	1
9	Calon Widyaiswara	4	33,3	8	66,7	12
10	Fungsional Umum	252	67,7	120	32,3	372
11	Penyuluh Pertanian	1	100,0	0	0,0	1
12	Perencana	11	57,9	8	42,1	19
13	Pranata Humas	3	37,5	5	62,5	8
14	Pranata Keuangan APBN	2	22,2	7	77,8	9
15	Pranata Komputer	8	88,9	1	11,1	9
16	Pustakawan	2	25,0	6	75,0	8
17	Struktural	15	75,0	5	25,0	20
18	Widyaiswara	114	57,0	86	43,0	200
Total		438	61,6	273	38,4	711

Sumber Data : SIM ASN Lingkup BPPSDMP Per 31 Desember 2022
diolah kembali oleh Sekretariat BPPSDMP

Tabel 1.9 Jumlah ASN BPPSDMP menurut Kelompok Jabatan dan Jenis Kelamin di UPT Pendidikan, 2022

No	Kelompok Jabatan	Jenis Kelamin				Jumlah
		Pria	%	Wanita	%	
(1)	(2)	(3)	(4)	(5)	(6)	(7)
1	Analisis Kepegawaian	4	44,4	5	55,6	9
2	Analisis Pengelolaan Keuangan APBN	5	62,5	3	37,5	8
3	Arsiparis	1	11,1	8	88,9	9
4	Asisten Ahli	34	42,5	46	57,5	80
5	Calon Analisis Kepegawaian	4	66,7	2	33,3	6
6	Calon Arsiparis	1	20,0	4	80,0	5
7	Calon Asisten Ahli	13	46,4	15	53,6	28
8	Calon Guru	5	38,5	8	61,5	13
9	Calon PLP	5	23,8	16	76,2	21
10	Calon Pranata Humas	1	25,0	3	75,0	4
11	Calon Pranata Komputer	2	100,0	0	0,0	2
12	Calon Pranata Laboratorium	0	0,0	1	100,0	1
13	Calon Pustakawan	1	100,0	0	0,0	1
14	Fungsional Umum	285	70,7	118	29,3	403
15	Guru	34	60,7	22	39,3	56
16	Lektor	62	54,9	51	45,1	113
17	Lektor Kepala	32	62,7	19	37,3	51
18	Pengawas Benih Tanaman	0	0,0	1	100,0	1
19	Pengembang Teknologi Pembelajaran	8	53,3	7	46,7	15
20	Perencana	1	100,0	0	0,0	1
21	PLP	20	80,0	5	20,0	25
22	Pranata Humas	1	50,0	1	50,0	2
23	Pranata Keuangan APBN	3	42,9	4	57,1	7
24	Pranata Komputer	5	83,3	1	16,7	6
25	Pranata Laboratorium Pendidikan	8	80,0	2	20,0	10
26	Pustakawan	3	27,3	8	72,7	11
27	Struktural	6	60,0	4	40,0	10
Total		544	60,6	354	39,4	898

Sumber Data : SIM ASN Lingkup BPPSDMP Per 31 Desember 2022
diolah kembali oleh Sekretariat BPPSDMP

**Profesional
Daya Saing
Wirausaha**



<https://bppsdp.pertanian.go.id>

Jumlah Pejabat Fungsional Khusus BPPSDMP



Profesional Daya Saing Wirausaha



<https://bppsdp.pertanian.go.id>

2.1 Widyaiswara

Tabel 2.1.1 Jumlah Widyaiswara menurut Unit Kerja dan Jenis Kelamin, 2022

No	Unit Kerja	Jenis Kelamin				Jumlah
		Pria	%	Wanita	%	
(1)	(2)	(3)	(4)	(5)	(6)	(7)
1	PPMKP Ciawi	12	50,0	12	50,0	24
2	BBPKH Cinagara	8	47,1	9	52,9	17
3	BBPP Lembang	16	59,3	11	40,7	27
4	BBPP Ketindan	12	50,0	12	50,0	24
5	BBPP Batu	14	58,3	10	41,7	24
6	BBPP Binuang	10	71,4	4	28,6	14
7	BBPP Batangkaluku	13	76,5	4	23,5	17
8	BBPP Kupang	8	53,3	7	46,7	15
9	BBP Jambi	12	60,0	8	40,0	20
10	BBP Lampung	9	50,0	9	50,0	18
Total		114	57,0	86	43,0	200

Sumber Data : SIM ASN Lingkup BPPSDMP Per 31 Desember 2022, diolah kembali oleh Sekretariat BPPSDMP

Tabel 2.1.2 Jumlah Widyaiswara menurut Unit Kerja dan Kelompok Umur, 2022

No	Unit Kerja	Kelompok Umur							Jumlah
		<= 35	36-40	41-45	46-50	51-55	56-60	61-65	
(1)	(2)	(3)	(4)	(5)	(6)	(7)	(8)	(9)	(10)
1	PPMKP Ciawi	2	4	2	3	2	6	5	24
2	BBPKH Cinagara	0	3	6	1	2	3	2	17
3	BBPP Lembang	2	2	5	2	9	5	2	27
4	BBPP Ketindan	1	6	7	3	4	3	0	24
5	BBPP Batu	2	4	7	6	1	2	2	24
6	BBPP Binuang	5	4	0	3	1	1	0	14
7	BBPP Batangkaluku	2	3	4	3	3	2	0	17
8	BBPP Kupang	4	0	3	3	1	4	0	15
9	BBP Jambi	3	8	2	2	3	2	0	20
10	BBP Lampung	4	2	5	2	0	4	1	18
Total		25	36	41	28	26	32	12	200

Sumber Data : SIM ASN Lingkup BPPSDMP Per 31 Desember 2022, diolah kembali oleh Sekretariat BPPSDMP

Tabel 2.1.3 Jumlah Widyaiswara menurut Unit Kerja dan Tingkat Pendidikan, 2022

No	Unit Kerja	Tingkat Pendidikan			Jumlah
		D4/S1	S2	S3	
(1)	(2)	(3)	(4)	(5)	(6)
1	PPMKP Ciawi	1	17	6	24
2	BBPKH Cinagara	1	16	0	17
3	BBPP Lembang	1	25	1	27
4	BBPP Ketindan	3	17	4	24
5	BBPP Batu	1	18	5	24
6	BBPP Binuang	0	14	0	14
7	BBPP Batangkaluku	1	16	0	17
8	BBPP Kupang	1	14	0	15
9	BBP Jambi	0	20	0	20
10	BBP Lampung	0	17	1	18
Total		183	191	17	200

Sumber Data : SIM ASN Lingkup BPPSDMP Per 31 Desember 2022, diolah kembali oleh Sekretariat BPPSDMP

2.2 Dosen

Tabel 2.2.1 Jumlah Dosen menurut Unit Kerja dan Jenis Kelamin, 2022

No	Unit Kerja	Jenis Kelamin				Jumlah
		Pria	%	Wanita	%	
(1)	(2)	(3)	(4)	(5)	(6)	(7)
1	Polbangtan Medan	6	27,3	16	72,7	22
2	Polbangtan Bogor	20	48,8	21	51,2	41
3	Polbangtan Yoma	22	44,0	28	56,0	50
4	Polbangtan Malang	27	55,1	22	44,9	49
5	Polbangtan Gowa	23	59,0	16	41,0	39
6	Polbangtan Manokwari	14	56,0	11	44,0	25
7	PEPI Serpong	16	88,9	2	11,1	18
Total		128	52,5	116	47,5	244

Sumber Data : SIM ASN Lingkup BPPSDMP Per 31 Desember 2022, diolah kembali oleh Sekretariat BPPSDMP

Tabel 2.2.2 Jumlah Dosen menurut Unit Kerja dan Kelompok Umur, 2022

No	Unit Kerja	Kelompok Umur							Jumlah
		<= 35	36-40	41-45	46-50	51-55	56-60	61-65	
(1)	(2)	(3)	(4)	(5)	(6)	(7)	(8)	(9)	(10)
1	Polbangtan Medan	1	5	9	3	2	1	1	22
2	Polbangtan Bogor	3	6	4	5	3	1	19	41
3	Polbangtan Yoma	6	5	11	8	6	7	7	50
4	Polbangtan Malang	5	14	3	3	6	7	11	49
5	Polbangtan Gowa	6	2	8	2	5	10	6	39
6	Polbangtan Manokwari	6	2	3	7	1	3	3	25
7	PEPI Serpong	1	3	7	1	2	2	2	18
Total		28	37	45	29	25	31	49	244

Sumber Data : SIM ASN Lingkup BPPSDMP Per 31 Desember 2022, diolah kembali oleh Sekretariat BPPSDMP

Tabel 2.2.3 Jumlah Dosen menurut Unit Kerja dan Tingkat Pendidikan, 2022

No	Unit Kerja	Tingkat Pendidikan		Jumlah
		S2	S3	
(1)	(2)	(3)	(4)	(5)
1	Polbangtan Medan	16	6	22
2	Polbangtan Bogor	22	19	41
3	Polbangtan Yoma	34	16	50
4	Polbangtan Malang	29	20	49
5	Polbangtan Gowa	31	8	39
6	Polbangtan Manokwari	20	5	25
7	PEPI Serpong	10	8	18
Total		162	82	244

Sumber Data : SIM ASN Lingkup BPPSDMP Per 31 Desember 2022, diolah kembali oleh Sekretariat BPPSDMP

2.3 Guru

Tabel 2.3.1 Jumlah Guru menurut Unit Kerja dan Jenis Kelamin, 2022

No	Unit Kerja	Jenis Kelamin				Jumlah
		Pria	%	Wanita	%	
(1)	(2)	(3)	(4)	(5)	(6)	(7)
1	SMKPP Negeri Sembawa	12	50,0	12	50,0	24
2	SMKPP Negeri Banjarbaru	10	66,7	5	33,3	15
3	SMKPP Negeri Kupang	12	70,6	5	29,4	17
Total		34	60,7	22	39,3	56

Sumber Data : SIM ASN Lingkup BPPSDMP Per 31 Desember 2022, diolah kembali oleh Sekretariat BPPSDMP

Tabel 2.3.2 Jumlah Guru menurut Unit Kerja dan Kelompok Umur, 2022

No	Unit Kerja	Kelompok Umur						Jumlah
		<= 35	36-40	41-45	46-50	51-55	56-60	
(1)	(2)	(3)	(4)	(5)	(6)	(7)	(8)	(9)
1	SMKPP Negeri Sembawa	1	4	9	2	4	4	24
2	SMKPP Negeri Banjarbaru	3	7	0	2	3	0	15
3	SMKPP Negeri Kupang	2	1	2	9	2	1	17
Total		6	12	11	13	9	5	56

Sumber Data : SIM ASN Lingkup BPPSDMP Per 31 Desember 2022, diolah kembali oleh Sekretariat BPPSDMP

Tabel 2.3.3 Jumlah Guru menurut Unit Kerja dan Tingkat Pendidikan, 2022

No	Unit Kerja	Tingkat Pendidikan			Jumlah
		S1/D4	S2	S3	
(1)	(2)	(3)	(4)	(5)	(6)
1	SMKPP Negeri Sembawa	7	16	1	24
2	SMKPP Negeri Banjarbaru	4	11	0	15
3	SMKPP Negeri Kupang	5	12	0	17
Total		16	39	1	56

Sumber Data : SIM ASN Lingkup BPPSDMP Per 31 Desember 2022, diolah kembali oleh Sekretariat BPPSDMP

2.4 Penyuluh Pertanian Pusat

Tabel 2.4.1 Jumlah Penyuluh Pertanian Pusat menurut Tingkat Pendidikan dan Jenis Kelamin, 2022

No	Tingkat Pendidikan	Jenis Kelamin				Jumlah
		Pria	%	Wanita	%	
(1)	(2)	(3)	(4)	(5)	(6)	(7)
1	S1/D4	1	25,0	3	75,0	4
2	S2	6	37,5	10	62,5	16
Total		7	35,0	13	65,0	20

Sumber Data : SIM ASN Lingkup BPPSDMP Per 31 Desember 2022, diolah kembali oleh Sekretariat BPPSDMP

Tabel 2.4.2 Jumlah Penyuluh Pertanian Pusat menurut Kelompok Umur dan Jenis Kelamin, 2022

No	Kelompok Umur	Jenis Kelamin				Jumlah
		Pria	%	Wanita	%	
(1)	(2)	(3)	(4)	(5)	(6)	(7)
1	41 - 45	1	50,0	1	50,0	2
2	46 - 50	0	0,0	3	100,0	3
3	51 - 55	2	28,6	5	71,4	7
4	56 - 60	3	60,0	2	40,0	5
5	61 - 65	1	33,3	2	66,7	3
Total		7	35,0	13	65,0	20

Sumber Data : SIM ASN Lingkup BPPSDMP Per 31 Desember 2022, diolah kembali oleh Sekretariat BPPSDMP

Jumlah ASN UPT Pelatihan



Profesional Daya Saing Wirausaha



<https://bppsdp.pertanian.go.id>

Menyelenggarakan Diklat
Aparatur dan non
Aparatur berupa Diklat
Manajemen dan
Kepemimpinan, Diklat
Multimedia Pertanian,
dan Diklat Fungsional
non RIHP

BBPMKP CIAWI
BALAI BESAR PELATIHAN MANAJEMEN DAN
KEPEMIMPINAN PERTANIAN CIAWI



Jl. Raya Pertanian, Bendungan,
Kec. Ciawi, Kab. Bogor,
Provinsi Jawa Barat 16720

+62251-82411147

info@ppmkip.bppsdp.deptan.go.id

<http://ppmkip.bppsdp.deptan.go.id>



3.1 PPMKP Ciawi

3.1.1 Profil ASN

Tabel 3.1.1.1 Jumlah ASN PPMKP Ciawi menurut Tingkat Pendidikan dan Jenis Kelamin, 2022

No	Tingkat Pendidikan	Jenis Kelamin				Jumlah
		Pria	%	Wanita	%	
(1)	(2)	(3)	(4)	(5)	(6)	(7)
1	SD	6	75,0	2	25,0	8
2	SLTP	11	73,3	4	26,7	15
3	SLTA	38	88,4	5	11,6	43
4	D1 - D3	2	50,0	2	50,0	4
5	D4/S1	10	50,0	10	50,0	20
6	S2	15	53,6	13	46,4	28
7	S3	3	50,0	3	50,0	6
Total		85	68,5	39	31,5	124

Sumber Data : SIM ASN Lingkup BPPSDMP Per 31 Desember 2022, diolah kembali oleh Sekretariat BPPSDMP

Tabel 3.1.1.2 Jumlah ASN PPMKP Ciawi menurut Golongan dan Jenis Kelamin, 2022

No	Golongan	Jenis Kelamin				Jumlah
		Pria	%	Wanita	%	
(1)	(2)	(3)	(4)	(5)	(6)	(7)
1	IV	16	66,7	8	33,3	24
2	III	34	61,8	21	38,2	55
3	II	30	81,1	7	18,9	37
4	I	5	62,5	3	37,5	8
Total		85	68,5	39	31,5	124

Sumber Data : SIM ASN Lingkup BPPSDMP Per 31 Desember 2022, diolah kembali oleh Sekretariat BPPSDMP

Tabel 3.1.1.3 Jumlah ASN PPMKP Ciawi menurut Kelompok Umur dan Jenis Kelamin, 2022

No	Kelompok Umur	Jenis Kelamin				Jumlah
		Pria	%	Wanita	%	
(1)	(2)	(3)	(4)	(5)	(6)	(7)
1	<= 35	3	50,0	3	50,0	6
2	36 - 40	2	33,3	4	66,7	6
3	41 - 45	10	52,6	9	47,4	19
4	46 - 50	16	59,3	11	40,7	27
5	51 - 55	29	82,9	6	17,1	35
6	56 - 60	21	80,8	5	19,2	26
7	61 - 65	4	80,0	1	20,0	5
Total		85	68,5	39	31,5	124

Sumber Data : SIM ASN Lingkup BPPSDMP Per 31 Desember 2022, diolah kembali oleh Sekretariat BPPSDMP

Tabel 3.1.1.4 Jumlah ASN PPMKP Ciawi menurut Klasifikasi Jabatan dan Jenis Kelamin, 2022

No	Klasifikasi Jabatan	Jenis Kelamin				Jumlah
		Pria	%	Wanita	%	
(1)	(2)	(3)	(4)	(5)	(6)	(7)
1	Fungsional Tertentu	18	46,2	21	53,8	39
2	Fungsional Umum	65	78,3	18	21,7	83
3	Struktural	2	100,0	0	0,0	2
Total		85	68,5	39	31,5	124

Sumber Data : SIM ASN Lingkup BPPSDMP Per 31 Desember 2022, diolah kembali oleh Sekretariat BPPSDMP

Tabel 3.1.1.5 Jumlah ASN PPMKP Ciawi menurut Kelompok Jabatan dan Jenis Kelamin, 2022

No	Kelompok Jabatan	Jenis Kelamin				Jumlah
		Pria	%	Wanita	%	
(1)	(2)	(3)	(4)	(5)	(6)	(7)
1	Analisis Kepegawaian	2	100,0	0	0,0	2
2	Analisis Pengelolaan Keuangan APBN	1	50,0	1	50,0	2
3	Arsiparis	0	0,0	2	100,0	2
4	Calon Pranata Humas	0	0,0	1	100,0	1
5	Fungsional Umum	65	78,3	18	21,7	83
6	Penyuluh Pertanian	1	100,0	0	0,0	1
7	Perencana	1	50,0	1	50,0	2
8	Pranata Keuangan APBN	0	0,0	1	100,0	1
9	Pranata Komputer	1	100,0	0	0,0	1
10	Pustakawan	0	0,0	3	100,0	3
11	Struktural	2	100,0	0	0,0	2
12	Widyaiswara	12	50,0	12	50,0	24
Total		85	68,5	39	31,5	124

Sumber Data : SIM ASN Lingkup BPPSDMP Per 31 Desember 2022, diolah kembali oleh Sekretariat BPPSDMP

3.1.2 Profil Widyaiswara

Tabel 3.1.2.1 Jumlah Widyaiswara PPMKP Ciawi menurut Kelompok Jabatan dan Jenis Kelamin, 2022

No	Kelompok Jabatan	Jenis Kelamin				Jumlah
		Pria	%	Wanita	%	
(1)	(2)	(3)	(4)	(5)	(6)	(7)
1	Widyaiswara Utama	5	83,3	1	16,7	6
2	Widyaiswara Madya	6	75,0	2	25,0	8
3	Widyaiswara Muda	0	0,0	8	100,0	8
4	Widyaiswara Pertama	1	50,0	1	50,0	2
Total		12	50,0	12	50,0	24

Sumber Data : SIM ASN Lingkup BPPSDMP Per 31 Desember 2022, diolah kembali oleh Sekretariat BPPSDMP

Tabel 3.1.2.2 Jumlah Widyaiswara PPMKP Ciawi menurut Tingkat Pendidikan dan Jenis Kelamin, 2022

No	Tingkat Pendidikan	Jenis Kelamin				Jumlah
		Pria	%	Wanita	%	
(1)	(2)	(3)	(4)	(5)	(6)	(7)
1	D4/S1	1	100,0	0	0,0	1
2	S2	8	47,1	9	52,9	17
3	S3	3	50,0	3	50,0	6
Total		12	50,0	12	50,0	24

Sumber Data : SIM ASN Lingkup BPPSDMP Per 31 Desember 2022, diolah kembali oleh Sekretariat BPPSDMP

Tabel 3.1.2.3 Jumlah Widyaiswara PPMKP Ciawi menurut Golongan dan Jenis Kelamin, 2022

No	Golongan	Jenis Kelamin				Jumlah
		Pria	%	Wanita	%	
(1)	(2)	(3)	(4)	(5)	(6)	(7)
1	IV	10	62,5	6	37,5	16
2	III	2	25,0	6	75,0	8
Total		12	50,0	12	50,0	24

Sumber Data : SIM ASN Lingkup BPPSDMP Per 31 Desember 2022, diolah kembali oleh Sekretariat BPPSDMP

Tabel 3.1.2.4 Jumlah Widyaiswara PPMKP Ciawi menurut Kelompok Umur dan Jenis Kelamin, 2022

No	Kelompok Umur	Jenis Kelamin				Jumlah
		Pria	%	Wanita	%	
(1)	(2)	(3)	(4)	(5)	(6)	(7)
1	<= 35	0	0,0	2	100,0	2
2	36 - 40	1	25,0	3	75,0	4
3	41 - 45	0	0,0	2	100,0	2
4	46 - 50	1	33,3	2	66,7	3
5	51 - 55	1	50,0	1	50,0	2
6	56 - 60	5	83,3	1	16,7	6
7	61 - 65	4	80,0	1	20,0	5
Total		12	50,0	12	50,0	24

Sumber Data : SIM ASN Lingkup BPPSDMP Per 31 Desember 2022, diolah kembali oleh Sekretariat BPPSDMP

Berpengalaman menyelenggarakan diklat keahlian dan keterampilan bagi petugas teknis dan fungsional lingkup Departemen Pertanian, Serta diklat keterampilan khusus bagi non aparatur baik petani-peternak maupun stakeholders masyarakat pertanian pada umumnya.

BBPKH CINAGARA

BALAI BESAR PELATIHAN KESEHATAN HEWAN
CINAGARA



Jl. Snakma Cisolopa, Pasirbuncir,
Kec. Caringin, Kab. Bogor,
Provinsi Jawa Barat 16740

+62251-8220077

bbpkhcinagara@pertanian.go.id

<http://bbppkhcinagara.bppsdp.pertanian.go.id>



3.2 BBPKH Cinagara

3.2.1 Profil ASN

Tabel 3.2.1.1 Jumlah ASN BBPKH Cinagara menurut Tingkat Pendidikan dan Jenis Kelamin, 2022

No	Tingkat Pendidikan	Jenis Kelamin				Jumlah
		Pria	%	Wanita	%	
(1)	(2)	(3)	(4)	(5)	(6)	(7)
1	SD	5	100,0	0	0,0	5
2	SLTP	1	50,0	1	50,0	2
3	SLTA	6	100,0	0	0,0	6
4	D1 - D3	3	75,0	1	25,0	4
5	D4/S1	10	52,6	9	47,4	19
6	S2	14	60,9	9	39,1	23
7	S3	1	100,0	0	0,0	1
Total		40	66,7	20	33,3	60

Sumber Data : SIM ASN Lingkup BPPSDMP Per 31 Desember 2022, diolah kembali oleh Sekretariat BPPSDMP

Tabel 3.2.1.2 Jumlah ASN BBPKH Cinagara menurut Golongan dan Jenis Kelamin, 2022

No	Golongan	Jenis Kelamin				Jumlah
		Pria	%	Wanita	%	
(1)	(2)	(3)	(4)	(5)	(6)	(7)
1	IV	8	57,1	6	42,9	14
2	III	20	60,6	13	39,4	33
3	II	7	87,5	1	12,5	8
4	I	5	100,0	0	0,0	5
Total		40	66,7	20	33,3	60

Sumber Data : SIM ASN Lingkup BPPSDMP Per 31 Desember 2022, diolah kembali oleh Sekretariat BPPSDMP

Tabel 3.2.1.3 Jumlah ASN BBPKH Cinagara menurut Kelompok Umur dan Jenis Kelamin, 2022

No	Kelompok Umur	Jenis Kelamin				Jumlah
		Pria	%	Wanita	%	
(1)	(2)	(3)	(4)	(5)	(6)	(7)
1	<= 35	4	57,1	3	42,9	7
2	36 - 40	5	71,4	2	28,6	7
3	41 - 45	9	56,3	7	43,8	16
4	46 - 50	9	75,0	3	25,0	12
5	51 - 55	8	80,0	2	20,0	10
6	56 - 60	5	83,3	1	16,7	6
7	61 - 65	0	0,0	2	100,0	2
Total		40	66,7	20	33,3	60

Sumber Data : SIM ASN Lingkup BPPSDMP Per 31 Desember 2022, diolah kembali oleh Sekretariat BPPSDMP

Tabel 3.2.1.4 Jumlah ASN BBPKH Cinagara menurut Klasifikasi Jabatan dan Jenis Kelamin, 2022

No	Klasifikasi Jabatan	Jenis Kelamin				Jumlah
		Pria	%	Wanita	%	
(1)	(2)	(3)	(4)	(5)	(6)	(7)
1	Fungsional Tertentu	13	48,1	14	51,9	27
2	Fungsional Umum	25	80,6	6	19,4	31
3	Struktural	2	100,0	0	0,0	2
Total		40	66,7	20	33,3	60

Sumber Data : SIM ASN Lingkup BPPSDMP Per 31 Desember 2022, diolah kembali oleh Sekretariat BPPSDMP

Tabel 3.2.1.5 Jumlah ASN BBPKH Cinagara menurut Kelompok Jabatan dan Jenis Kelamin, 2022

No	Kelompok Jabatan	Jenis Kelamin				Jumlah
		Pria	%	Wanita	%	
(1)	(2)	(3)	(4)	(5)	(6)	(7)
1	Analisis Kepegawaian	0	0,0	1	100,0	1
2	Arsiparis	1	50,0	1	50,0	2
3	Calon Pranata Komputer	1	100,0	0	0,0	1
4	Calon Widyaiswara	0	0,0	3	100,0	3
5	Fungsional Umum	25	80,6	6	19,4	31
6	Perencana	2	100,0	0	0,0	2
7	Pustakawan	1	100,0	0	0,0	1
8	Struktural	2	100,0	0	0,0	2
9	Widyaiswara	8	47,1	9	52,9	17
Total		40	66,7	20	33,3	60

Sumber Data : SIM ASN Lingkup BPPSDMP Per 31 Desember 2022, diolah kembali oleh Sekretariat BPPSDMP

3.2.2 Profil Widyaiswara

Tabel 3.2.2.1 Jumlah Widyaiswara BBPKH Cinagara menurut Kelompok Jabatan dan Jenis Kelamin, 2022

No	Kelompok Jabatan	Jenis Kelamin				Jumlah
		Pria	%	Wanita	%	
(1)	(2)	(3)	(4)	(5)	(6)	(7)
1	Widyaiswara Utama	0	0,0	2	100,0	2
2	Widyaiswara Madya	3	42,9	4	57,1	7
3	Widyaiswara Muda	3	50,0	3	50,0	6
4	Widyaiswara Pertama	2	100,0	0	0,0	2
Total		8	47,1	9	52,9	17

Sumber Data : SIM ASN Lingkup BPPSDMP Per 31 Desember 2022, diolah kembali oleh Sekretariat BPPSDMP

Tabel 3.2.2.2 Jumlah Widyaiswara BBPKH Cinagara menurut Tingkat Pendidikan dan Jenis Kelamin, 2022

No	Tingkat Pendidikan	Jenis Kelamin				Jumlah
		Pria	%	Wanita	%	
(1)	(2)	(3)	(4)	(5)	(6)	(7)
1	D4/S1	1	100,0	0	0,0	1
2	S2	7	43,8	9	56,3	16
Total		8	47,1	9	52,9	17

Sumber Data : SIM ASN Lingkup BPPSDMP Per 31 Desember 2022, diolah kembali oleh Sekretariat BPPSDMP

Tabel 3.2.2.3 Jumlah Widyaiswara BBPKH Cinagara menurut Golongan dan Jenis Kelamin, 2022

No	Golongan	Jenis Kelamin				Jumlah
		Pria	%	Wanita	%	
(1)	(2)	(3)	(4)	(5)	(6)	(7)
1	IV	3	33,3	6	66,7	9
2	III	5	62,5	3	37,5	8
Total		8	47,1	9	52,9	17

Sumber Data : SIM ASN Lingkup BPPSDMP Per 31 Desember 2022, diolah kembali oleh Sekretariat BPPSDMP

Tabel 3.2.2.4 Jumlah Widyaiswara BBPKH Cinagara menurut Kelompok Umur dan Jenis Kelamin, 2022

No	Kelompok Umur	Jenis Kelamin				Jumlah
		Pria	%	Wanita	%	
(1)	(2)	(3)	(4)	(5)	(6)	(7)
1	36 - 40	2	66,7	1	33,3	3
2	41 - 45	1	16,7	5	83,3	6
3	46 - 50	1	100,0	0	0,0	1
4	51 - 55	2	100,0	0	0,0	2
5	56 - 60	2	66,7	1	33,3	3
6	61 - 65	0	0,0	2	100,0	2
Total		8	47,1	9	52,9	17

Sumber Data : SIM ASN Lingkup BPPSDMP Per 31 Desember 2022, diolah kembali oleh Sekretariat BPPSDMP

Melaksanakan pelatihan fungsional bagi aparatur, pelatihan teknis dan profesi, mengembangkan model dan teknik pelatihan fungsional dan teknis di bidang pertanian bagi aparatur dan non aparatur pertanian.



BBPP LEMBANG

BALAI BESAR PELATIHAN PERTANIAN LEMBANG



Jl. Kayuambon, No. 82,
Lembang - Bandung Barat,
Provinsi Jawa Barat 40391

+6222-2786234

<http://bbpp-lembang.pertanian.go.id>



3.3 BBPP Lembang

3.3.1 Profil ASN

Tabel 3.3.1.1 Jumlah ASN BBPP Lembang menurut Tingkat Pendidikan dan Jenis Kelamin, 2022

No	Tingkat Pendidikan	Jenis Kelamin				Jumlah
		Pria	%	Wanita	%	
(1)	(2)	(3)	(4)	(5)	(6)	(7)
1	SLTA	13	86,7	2	13,3	15
2	D1 - D3	0	0,0	5	100,0	5
3	D4/S1	10	40,0	15	60,0	25
4	S2	26	57,8	19	42,2	45
5	S3	1	50,0	1	50,0	2
Total		50	54,3	42	45,7	92

Sumber Data : SIM ASN Lingkup BPPSDMP Per 31 Desember 2022, diolah kembali oleh Sekretariat BPPSDMP

Tabel 3.3.1.2 Jumlah ASN BBPP Lembang menurut Golongan dan Jenis Kelamin, 2022

No	Golongan	Jenis Kelamin				Jumlah
		Pria	%	Wanita	%	
(1)	(2)	(3)	(4)	(5)	(6)	(7)
1	IV	11	61,1	7	38,9	18
2	III	31	49,2	32	50,8	63
3	II	8	72,7	3	27,3	11
Total		50	54,3	42	45,7	92

Sumber Data : SIM ASN Lingkup BPPSDMP Per 31 Desember 2022, diolah kembali oleh Sekretariat BPPSDMP

Tabel 3.3.1.3 Jumlah ASN BBPP Lembang menurut Kelompok Umur dan Jenis Kelamin, 2022

No	Kelompok Umur	Jenis Kelamin				Jumlah
		Pria	%	Wanita	%	
(1)	(2)	(3)	(4)	(5)	(6)	(7)
1	<= 35	2	33,3	4	66,7	6
2	36 - 40	6	42,9	8	57,1	14
3	41 - 45	13	40,6	19	59,4	32
4	46 - 50	5	62,5	3	37,5	8
5	51 - 55	14	77,8	4	22,2	18
6	56 - 60	8	66,7	4	33,3	12
7	61 - 65	2	100,0	0	0,0	2
Total		50	54,3	42	45,7	92

Sumber Data : SIM ASN Lingkup BPPSDMP Per 31 Desember 2022, diolah kembali oleh Sekretariat BPPSDMP

Tabel 3.3.1.4 Jumlah ASN BBPP Lembang menurut Klasifikasi Jabatan dan Jenis Kelamin, 2022

No	Klasifikasi Jabatan	Jenis Kelamin				Jumlah
		Pria	%	Wanita	%	
(1)	(2)	(3)	(4)	(5)	(6)	(7)
1	Fungsional Tertentu	24	57,1	18	42,9	42
2	Fungsional Umum	25	52,1	23	47,9	48
3	Struktural	1	50,0	1	50,0	2
Total		50	54,3	42	45,7	92

Sumber Data : SIM ASN Lingkup BPPSDMP Per 31 Desember 2022, diolah kembali oleh Sekretariat BPPSDMP

Tabel 3.3.1.5 Jumlah ASN BBPP Lembang menurut Kelompok Jabatan dan Jenis Kelamin, 2022

No	Kelompok Jabatan	Jenis Kelamin				Jumlah
		Pria	%	Wanita	%	
(1)	(2)	(3)	(4)	(5)	(6)	(7)
1	Analisis Kepegawaian	2	66,7	1	33,3	3
2	Analisis Pengelolaan Keuangan APBN	1	50,0	1	50,0	2
3	Arsiparis	1	50,0	1	50,0	2
4	Calon Pranata Humas	0	0,0	1	100,0	1
5	Calon Pranata Komputer	1	100,0	0	0,0	1
6	Fungsional Umum	25	52,1	23	47,9	48
7	Perencana	1	50,0	1	50,0	2
8	Pranata Humas	1	100,0	0	0,0	1
9	Pranata Keuangan APBN	0	0,0	1	100,0	1
10	Pranata Komputer	1	50,0	1	50,0	2
11	Struktural	1	50,0	1	50,0	2
12	Widyaiswara	16	59,3	11	40,7	27
Total		50	54,3	42	45,7	92

Sumber Data : SIM ASN Lingkup BPPSDMP Per 31 Desember 2022, diolah kembali oleh Sekretariat BPPSDMP

3.3.2 Profil Widyaiswara

Tabel 3.3.2.1 Jumlah Widyaiswara BBPP Lembang menurut Kelompok Jabatan dan Jenis Kelamin, 2022

No	Kelompok Jabatan	Jenis Kelamin				Jumlah
		Pria	%	Wanita	%	
(1)	(2)	(3)	(4)	(5)	(6)	(7)
1	Widyaiswara Utama	2	66,7	1	33,3	3
2	Widyaiswara Madya	8	61,5	5	38,5	13
3	Widyaiswara Muda	5	62,5	3	37,5	8
4	Widyaiswara Pertama	1	33,3	2	66,7	3
Total		16	59,3	11	40,7	27

Sumber Data : SIM ASN Lingkup BPPSDMP Per 31 Desember 2022, diolah kembali oleh Sekretariat BPPSDMP

Tabel 3.3.2.2 Jumlah Widyaiswara BBPP Lembang menurut Tingkat Pendidikan dan Jenis Kelamin, 2022

No	Tingkat Pendidikan	Jenis Kelamin				Jumlah
		Pria	%	Wanita	%	
(1)	(2)	(3)	(4)	(5)	(6)	(7)
1	D4/S1	1	100,0	0	0,0	1
2	S2	15	60,0	10	40,0	25
3	S3	0	0,0	1	100,0	1
Total		16	59,3	11	40,7	27

Sumber Data : SIM ASN Lingkup BPPSDMP Per 31 Desember 2022, diolah kembali oleh Sekretariat BPPSDMP

Tabel 3.3.2.3 Jumlah Widyaiswara BBPP Lembang menurut Golongan dan Jenis Kelamin, 2022

No	Golongan	Jenis Kelamin				Jumlah
		Pria	%	Wanita	%	
(1)	(2)	(3)	(4)	(5)	(6)	(7)
1	IV	9	69,2	4	30,8	13
2	III	7	50,0	7	50,0	14
Total		16	59,3	11	40,7	27

Sumber Data : SIM ASN Lingkup BPPSDMP Per 31 Desember 2022, diolah kembali oleh Sekretariat BPPSDMP

Tabel 3.3.2.4 Jumlah Widyaiswara BBPP Lembang menurut Kelompok Umur dan Jenis Kelamin, 2022

No	Kelompok Umur	Jenis Kelamin				Jumlah
		Pria	%	Wanita	%	
(1)	(2)	(3)	(4)	(5)	(6)	(7)
1	<= 35	1	50,0	1	50,0	2
2	36 - 40	1	50,0	1	50,0	2
3	41 - 45	0	0,0	5	100,0	5
4	46 - 50	1	50,0	1	50,0	2
5	51 - 55	8	88,9	1	11,1	9
6	56 - 60	3	60,0	2	40,0	5
7	61 - 65	2	100,0	0	0,0	2
Total		16	59,3	11	40,7	27

Sumber Data : SIM ASN Lingkup BPPSDMP Per 31 Desember 2022, diolah kembali oleh Sekretariat BPPSDMP

Melaksanakan pelatihan fungsional bagi aparatur, pelatihan teknis dan profesi, mengembangkan model dan teknik pelatihan fungsional dan teknis di bidang pertanian bagi aparatur dan non aparatur pertanian.



BBPP KETINDAN

BALAI BESAR PELATIHAN PERTANIAN KETINDAN



Jl. Ketindan, No. 1,
Kec. Lawang - Kab. Malang
Provinsi Jawa Timur 65214

+62341-426235
bbppketindan@pertanian.go.id
<http://bbppketindan.bppsdp.pertanian.go.id>



3.4 BBPP Ketindan

3.4.1 Profil ASN

Tabel 3.4.1.1 Jumlah ASN BBPP Ketindan menurut Tingkat Pendidikan dan Jenis Kelamin, 2022

No	Tingkat Pendidikan	Jenis Kelamin				Jumlah
		Pria	%	Wanita	%	
(1)	(2)	(3)	(4)	(5)	(6)	(7)
1	SD	1	100,0	0	0,0	1
2	SLTP	1	100,0	0	0,0	1
3	SLTA	7	87,5	1	12,5	8
4	D1 - D3	1	25,0	3	75,0	4
5	D4/S1	16	51,6	15	48,4	31
6	S2	11	45,8	13	54,2	24
7	S3	2	50,0	2	50,0	4
Total		39	53,4	34	46,6	73

Sumber Data : SIM ASN Lingkup BPPSDMP Per 31 Desember 2022, diolah kembali oleh Sekretariat BPPSDMP

Tabel 3.4.1.2 Jumlah ASN BBPP Ketindan menurut Golongan dan Jenis Kelamin, 2022

No	Golongan	Jenis Kelamin				Jumlah
		Pria	%	Wanita	%	
(1)	(2)	(3)	(4)	(5)	(6)	(7)
1	IV	10	55,6	8	44,4	18
2	III	22	47,8	24	52,2	46
3	II	6	75,0	2	25,0	8
4	I	1	100,0	0	0,0	1
Total		39	53,4	34	46,6	73

Sumber Data : SIM ASN Lingkup BPPSDMP Per 31 Desember 2022, diolah kembali oleh Sekretariat BPPSDMP

Tabel 3.4.1.3 Jumlah ASN BBPP Ketindan menurut Kelompok Umur dan Jenis Kelamin, 2022

No	Kelompok Umur	Jenis Kelamin				Jumlah
		Pria	%	Wanita	%	
(1)	(2)	(3)	(4)	(5)	(6)	(7)
1	<= 35	2	25,0	6	75,0	8
2	36 - 40	3	27,3	8	72,7	11
3	41 - 45	7	35,0	13	65,0	20
4	46 - 50	10	76,9	3	23,1	13
5	51 - 55	12	80,0	3	20,0	15
6	56 - 60	5	83,3	1	16,7	6
Total		39	53,4	34	46,6	73

Sumber Data : SIM ASN Lingkup BPPSDMP Per 31 Desember 2022, diolah kembali oleh Sekretariat BPPSDMP

Tabel 3.4.1.4 Jumlah ASN BBPP Ketindan menurut Klasifikasi Jabatan dan Jenis Kelamin, 2022

No	Klasifikasi Jabatan	Jenis Kelamin				Jumlah
		Pria	%	Wanita	%	
(1)	(2)	(3)	(4)	(5)	(6)	(7)
1	Fungsional Tertentu	17	43,6	22	56,4	39
2	Fungsional Umum	21	65,6	11	34,4	32
3	Struktural	1	50,0	1	50,0	2
Total		39	53,4	34	46,6	73

Sumber Data : SIM ASN Lingkup BPPSDMP Per 31 Desember 2022, diolah kembali oleh Sekretariat BPPSDMP

Tabel 3.4.1.5 Jumlah ASN BBPP Ketindan menurut Kelompok Jabatan dan Jenis Kelamin, 2022

No	Kelompok Jabatan	Jenis Kelamin				Jumlah
		Pria	%	Wanita	%	
(1)	(2)	(3)	(4)	(5)	(6)	(7)
1	Analisis Kepegawaian	1	50,0	1	50,0	2
2	Analisis Pengelolaan Keuangan APBN	0	0,0	1	100,0	1
3	Calon Analisis Kepegawaian	1	100,0	0	0,0	1
4	Calon Arsiparis	0	0,0	2	100,0	2
5	Fungsional Umum	21	65,6	11	34,4	32
6	Perencana	1	33,3	2	66,7	3
7	Pranata Humas	0	0,0	2	100,0	2
8	Pranata Keuangan APBN	0	0,0	2	100,0	2
9	Pranata Komputer	2	100,0	0	0,0	2
10	Struktural	1	50,0	1	50,0	2
11	Widyaiswara	12	50,0	12	50,0	24
Total		39	53,4	34	46,6	73

Sumber Data : SIM ASN Lingkup BPPSDMP Per 31 Desember 2022, diolah kembali oleh Sekretariat BPPSDMP

3.4.2 Profil Widyaiswara

Tabel 3.4.2.1 Jumlah Widyaiswara BBPP Ketindan menurut Kelompok Jabatan dan Jenis Kelamin, 2022

No	Kelompok Jabatan	Jenis Kelamin				Jumlah
		Pria	%	Wanita	%	
(1)	(2)	(3)	(4)	(5)	(6)	(7)
1	Widyaiswara Utama	1	100,0	0	0,0	1
2	Widyaiswara Madya	8	61,5	5	38,5	13
3	Widyaiswara Muda	2	25,0	6	75,0	8
4	Widyaiswara Pertama	1	50,0	1	50,0	2
Total		12	50,0	12	50,0	24

Sumber Data : SIM ASN Lingkup BPPSDMP Per 31 Desember 2022, diolah kembali oleh Sekretariat BPPSDMP

Tabel 3.4.2.2 Jumlah Widyaiswara BBPP Ketindan menurut Tingkat Pendidikan dan Jenis Kelamin, 2022

No	Tingkat Pendidikan	Jenis Kelamin				Jumlah
		Pria	%	Wanita	%	
(1)	(2)	(3)	(4)	(5)	(6)	(7)
1	D4/S1	2	66,7	1	33,3	3
2	S2	8	47,1	9	52,9	17
3	S3	2	50,0	2	50,0	4
Total		12	50,0	12	50,0	24

Sumber Data : SIM ASN Lingkup BPPSDMP Per 31 Desember 2022, diolah kembali oleh Sekretariat BPPSDMP

Tabel 3.4.2.3 Jumlah Widyaiswara BBPP Ketindan menurut Golongan dan Jenis Kelamin, 2022

No	Golongan	Jenis Kelamin				Jumlah
		Pria	%	Wanita	%	
(1)	(2)	(3)	(4)	(5)	(6)	(7)
1	IV	9	64,3	5	35,7	14
2	III	3	30,0	7	70,0	10
Total		12	50,0	12	50,0	24

Sumber Data : SIM ASN Lingkup BPPSDMP Per 31 Desember 2022, diolah kembali oleh Sekretariat BPPSDMP

Tabel 3.4.2.4 Jumlah Widyaiswara BBPP Ketindan menurut Kelompok Umur dan Jenis Kelamin, 2022

No	Kelompok Umur	Jenis Kelamin				Jumlah
		Pria	%	Wanita	%	
(1)	(2)	(3)	(4)	(5)	(6)	(7)
1	<= 35	0	0,0	1	100,0	1
2	36 - 40	2	33,3	4	66,7	6
3	41 - 45	1	14,3	6	85,7	7
4	46 - 50	3	100,0	0	0,0	3
5	51 - 55	4	100,0	0	0,0	4
6	56 - 60	2	66,7	1	33,3	3
Total		12	50,0	12	50,0	24

Sumber Data : SIM ASN Lingkup BPPSDMP Per 31 Desember 2022, diolah kembali oleh Sekretariat BPPSDMP

Melaksanakan dan mengembangkan teknik pelatihan teknis, fungsional dan kewirausahaan di bidang peternakan bagi Aparatur dan Non Aparatur



BBPP BATU
BALAI BESAR PELATIHAN PETERNAKAN BATU



Jl. Songgoriti, No. 24,
Kec. Batu - Kab. Malang
Provinsi Jawa Timur 65312

+62341-591302
ahtc_batu@pertanian.go.id
<http://bbppbatu.bppsdp.pertanian.go.id>



3.5 BBPP Batu

3.5.1 Profil ASN

Tabel 3.5.1.1 Jumlah ASN BBPP Batu menurut Tingkat Pendidikan dan Jenis Kelamin, 2022

No	Tingkat Pendidikan	Jenis Kelamin				Jumlah
		Pria	%	Wanita	%	
(1)	(2)	(3)	(4)	(5)	(6)	(7)
1	SD	1	100,0	0	0,0	1
2	SLTP	1	100,0	0	0,0	1
3	SLTA	13	86,7	2	13,3	15
4	D1 - D3	1	33,3	2	66,7	3
5	D4/S1	10	58,8	7	41,2	17
6	S2	16	57,1	12	42,9	28
7	S3	4	57,1	3	42,9	7
Total		46	63,9	26	36,1	72

Sumber Data : SIM ASN Lingkup BPPSDMP Per 31 Desember 2022, diolah kembali oleh Sekretariat BPPSDMP

Tabel 3.5.1.2 Jumlah ASN BBPP Batu menurut Golongan dan Jenis Kelamin, 2022

No	Golongan	Jenis Kelamin				Jumlah
		Pria	%	Wanita	%	
(1)	(2)	(3)	(4)	(5)	(6)	(7)
1	IV	9	50,0	9	50,0	18
2	III	25	64,1	14	35,9	39
3	II	11	78,6	3	21,4	14
4	I	1	100,0	0	0,0	1
Total		46	63,9	26	36,1	72

Sumber Data : SIM ASN Lingkup BPPSDMP Per 31 Desember 2022, diolah kembali oleh Sekretariat BPPSDMP

Tabel 3.5.1.3 Jumlah ASN BBPP Batu menurut Kelompok Umur dan Jenis Kelamin, 2022

No	Kelompok Umur	Jenis Kelamin				Jumlah
		Pria	%	Wanita	%	
(1)	(2)	(3)	(4)	(5)	(6)	(7)
1	<= 35	6	75,0	2	25,0	8
2	36 - 40	11	57,9	8	42,1	19
3	41 - 45	6	42,9	8	57,1	14
4	46 - 50	6	66,7	3	33,3	9
5	51 - 55	5	62,5	3	37,5	8
6	56 - 60	11	91,7	1	8,3	12
7	61 - 65	1	50,0	1	50,0	2
Total		46	63,9	26	36,1	72

Sumber Data : SIM ASN Lingkup BPPSDMP Per 31 Desember 2022, diolah kembali oleh Sekretariat BPPSDMP

Tabel 3.5.1.4 Jumlah ASN BBPP Batu menurut Klasifikasi Jabatan dan Jenis Kelamin, 2022

No	Klasifikasi Jabatan	Jenis Kelamin				Jumlah
		Pria	%	Wanita	%	
(1)	(2)	(3)	(4)	(5)	(6)	(7)
1	Fungsional Tertentu	23	57,5	17	42,5	40
2	Fungsional Umum	21	70,0	9	30,0	30
3	Struktural	2	100,0	0	0,0	2
Total		46	63,9	26	36,1	72

Sumber Data : SIM ASN Lingkup BPPSDMP Per 31 Desember 2022, diolah kembali oleh Sekretariat BPPSDMP

Tabel 3.5.1.5 Jumlah ASN BBPP Batu menurut Kelompok Jabatan dan Jenis Kelamin, 2022

No	Kelompok Jabatan	Jenis Kelamin				Jumlah
		Pria	%	Wanita	%	
(1)	(2)	(3)	(4)	(5)	(6)	(7)
1	Analisis Kepegawaian	0	0,0	2	100,0	2
2	Analisis Pengelolaan Keuangan APBN	1	100,0	0	0,0	1
3	Arsiparis	1	100,0	0	0,0	1
4	Calon Pranata Humas	0	0,0	1	100,0	1
5	Calon Pranata Komputer	1	100,0	0	0,0	1
6	Calon Widyaiswara	1	50,0	1	50,0	2
7	Fungsional Umum	21	70,0	9	30,0	30
8	Perencana	1	50,0	1	50,0	2
9	Pranata Humas	0	0,0	1	100,0	1
10	Pranata Keuangan APBN	2	66,7	1	33,3	3
11	Pranata Komputer	1	100,0	0	0,0	1
12	Pustakawan	1	100,0	0	0,0	1
13	Struktural	2	100,0	0	0,0	2
14	Widyaiswara	14	58,3	10	41,7	24
Total		46	63,9	26	36,1	72

Sumber Data : SIM ASN Lingkup BPPSDMP Per 31 Desember 2022, diolah kembali oleh Sekretariat BPPSDMP

3.5.2 Profil Widyaiswara

Tabel 3.5.2.1 Jumlah Widyaiswara BBPP Batu menurut Kelompok Jabatan dan Jenis Kelamin, 2022

No	Kelompok Jabatan	Jenis Kelamin				Jumlah
		Pria	%	Wanita	%	
(1)	(2)	(3)	(4)	(5)	(6)	(7)
1	Widyaiswara Utama	1	50,0	1	50,0	2
2	Widyaiswara Madya	4	44,4	5	55,6	9
3	Widyaiswara Muda	7	70,0	3	30,0	10
4	Widyaiswara Pertama	2	66,7	1	33,3	3
Total		14	58,3	10	41,7	24

Sumber Data : SIM ASN Lingkup BPPSDMP Per 31 Desember 2022, diolah kembali oleh Sekretariat BPPSDMP

Tabel 3.5.2.2 Jumlah Widyaiswara BBPP Batu menurut Tingkat Pendidikan dan Jenis Kelamin, 2022

No	Tingkat Pendidikan	Jenis Kelamin				Jumlah
		Pria	%	Wanita	%	
(1)	(2)	(3)	(4)	(5)	(6)	(7)
1	D4/S1	1	100,0	0	0,0	1
2	S2	10	55,6	8	44,4	18
3	S3	3	60,0	2	40,0	5
Total		14	58,3	10	41,7	24

Sumber Data : SIM ASN Lingkup BPPSDMP Per 31 Desember 2022, diolah kembali oleh Sekretariat BPPSDMP

Tabel 3.5.2.3 Jumlah Widyaiswara BBPP Batu menurut Golongan dan Jenis Kelamin, 2022

No	Golongan	Jenis Kelamin				Jumlah
		Pria	%	Wanita	%	
(1)	(2)	(3)	(4)	(5)	(6)	(7)
1	IV	6	46,2	7	53,8	13
2	III	8	72,7	3	27,3	11
Total		14	58,3	10	41,7	24

Sumber Data : SIM ASN Lingkup BPPSDMP Per 31 Desember 2022, diolah kembali oleh Sekretariat BPPSDMP

Tabel 3.5.2.4 Jumlah Widyaiswara BBPP Batu menurut Kelompok Umur dan Jenis Kelamin, 2022

No	Kelompok Umur	Jenis Kelamin				Jumlah
		Pria	%	Wanita	%	
(1)	(2)	(3)	(4)	(5)	(6)	(7)
1	<= 35	1	50,0	1	50,0	2
2	36 - 40	4	100,0	0	0,0	4
3	41 - 45	3	42,9	4	57,1	7
4	46 - 50	3	50,0	3	50,0	6
5	51 - 55	0	0,0	1	100,0	1
6	56 - 60	2	100,0	0	0,0	2
7	61 - 65	1	50,0	1	50,0	2
Total		14	58,3	10	41,7	24

Sumber Data : SIM ASN Lingkup BPPSDMP Per 31 Desember 2022, diolah kembali oleh Sekretariat BPPSDMP

Center of Excellence
dalam menyelenggarakan
pelatihan guna
menghasilkan Sumber
Daya Manusia Pertanian
yang profesional,
inovatif, mandiri dan
berdaya saing



BBPP BINUANG

BALAI BESAR PELATIHAN PERTANIAN BINUANG



Pelatihan Tematik Berbasis Korporasi Mendukung Food Estate
36M, Sei Pitung, Kec. Kapuas Bar., Kabupaten Kapuas, Kalimantan Tengah 745
2°50'51" 114°32'44"



Jl. A. Yani KM. 85,
Kec. Binuang - Kab. Tapin
Provinsi Kalimantan Selatan 71183

+62517-36007
bbpp.binuang@gmail.com
<http://bbppbinuang.bppsdp.pertanian.go.id>



3.6 BBPP Binauang

3.6.1 Profil ASN

Tabel 3.6.1.1 Jumlah ASN BBPP Binauang menurut Tingkat Pendidikan dan Jenis Kelamin, 2022

No	Tingkat Pendidikan	Jenis Kelamin				Jumlah
		Pria	%	Wanita	%	
(1)	(2)	(3)	(4)	(5)	(6)	(7)
1	SD	1	100,0	0	0,0	1
2	SLTP	3	100,0	0	0,0	3
3	SLTA	4	50,0	4	50,0	8
4	D1 - D3	3	75,0	1	25,0	4
5	D4/S1	5	50,0	5	50,0	10
6	S2	14	77,8	4	22,2	18
7	S3	1	50,0	1	50,0	2
Total		31	67,4	15	32,6	46

Sumber Data : SIM ASN Lingkup BPPSDMP Per 31 Desember 2022, diolah kembali oleh Sekretariat BPPSDMP

Tabel 3.6.1.2 Jumlah ASN BBPP Binauang menurut Golongan dan Jenis Kelamin, 2022

No	Golongan	Jenis Kelamin				Jumlah
		Pria	%	Wanita	%	
(1)	(2)	(3)	(4)	(5)	(6)	(7)
1	IV	6	75,0	2	25,0	8
2	III	16	64,0	9	36,0	25
3	II	9	69,2	4	30,8	13
Total		31	67,4	15	32,6	46

Sumber Data : SIM ASN Lingkup BPPSDMP Per 31 Desember 2022, diolah kembali oleh Sekretariat BPPSDMP

Tabel 3.6.1.3 Jumlah ASN BBPP Binauang menurut Kelompok Umur dan Jenis Kelamin, 2022

No	Kelompok Umur	Jenis Kelamin				Jumlah
		Pria	%	Wanita	%	
(1)	(2)	(3)	(4)	(5)	(6)	(7)
1	<= 35	6	54,5	5	45,5	11
2	36 - 40	4	66,7	2	33,3	6
3	41 - 45	4	80,0	1	20,0	5
4	46 - 50	6	54,5	5	45,5	11
5	51 - 55	6	85,7	1	14,3	7
6	56 - 60	5	83,3	1	16,7	6
Total		31	67,4	15	32,6	46

Sumber Data : SIM ASN Lingkup BPPSDMP Per 31 Desember 2022, diolah kembali oleh Sekretariat BPPSDMP

Tabel 3.6.1.4 Jumlah ASN BBPP Binnuang menurut Klasifikasi Jabatan dan Jenis Kelamin, 2022

No	Klasifikasi Jabatan	Jenis Kelamin				Jumlah
		Pria	%	Wanita	%	
(1)	(2)	(3)	(4)	(5)	(6)	(7)
1	Fungsional Tertentu	19	67,9	9	32,1	28
2	Fungsional Umum	11	68,8	5	31,3	16
3	Struktural	1	50,0	1	50,0	2
Total		31	67,4	15	32,6	46

Sumber Data : SIM ASN Lingkup BPPSDMP Per 31 Desember 2022, diolah kembali oleh Sekretariat BPPSDMP

Tabel 3.6.1.5 Jumlah ASN BBPP Binnuang menurut Kelompok Jabatan dan Jenis Kelamin, 2022

No	Kelompok Jabatan	Jenis Kelamin				Jumlah
		Pria	%	Wanita	%	
(1)	(2)	(3)	(4)	(5)	(6)	(7)
1	Analisis Kepegawaian	0	0,0	1	100,0	1
2	Analisis Pengelolaan Keuangan APBN	2	100,0	0	0,0	2
3	Arsiparis	1	100,0	0	0,0	1
4	Calon Analisis Kepegawaian	1	50,0	1	50,0	2
5	Calon Pranata Komputer	1	100,0	0	0,0	1
6	Calon Pustakawan	0	0,0	1	100,0	1
7	Calon Widyaiswara	2	100,0	0	0,0	2
8	Fungsional Umum	11	68,8	5	31,3	16
9	Perencana	1	50,0	1	50,0	2
10	Pranata Humas	1	100,0	0	0,0	1
11	Pustakawan	0	0,0	1	100,0	1
11	Struktural	1	50,0	1	50,0	2
12	Widyaiswara	10	71,4	4	28,6	14
Total		31	67,4	15	32,6	46

Sumber Data : SIM ASN Lingkup BPPSDMP Per 31 Desember 2022, diolah kembali oleh Sekretariat BPPSDMP

3.6.2 Profil Widyaiswara

Tabel 3.6.2.1 Jumlah Widyaiswara BBPP Binnuang menurut Kelompok Jabatan dan Jenis Kelamin, 2022

No	Kelompok Jabatan	Jenis Kelamin				Jumlah
		Pria	%	Wanita	%	
(1)	(2)	(3)	(4)	(5)	(6)	(7)
1	Widyaiswara Madya	5	83,3	1	16,7	6
2	Widyaiswara Muda	4	100,0	0	0,0	4
3	Widyaiswara Pertama	1	25,0	3	75,0	4
Total		10	71,4	4	28,6	14

Sumber Data : SIM ASN Lingkup BPPSDMP Per 31 Desember 2022, diolah kembali oleh Sekretariat BPPSDMP

Tabel 3.6.2.2 Jumlah Widyaiswara BBPP Binaung menurut Tingkat Pendidikan dan Jenis Kelamin, 2022

No	Tingkat Pendidikan	Jenis Kelamin				Jumlah
		Pria	%	Wanita	%	
(1)	(2)	(3)	(4)	(5)	(6)	(7)
1	S2	10	71,4	4	28,6	14
Total		10	71,4	4	28,6	14

Sumber Data : SIM ASN Lingkup BPPSDMP Per 31 Desember 2022, diolah kembali oleh Sekretariat BPPSDMP

Tabel 3.6.2.3 Jumlah Widyaiswara BBPP Binaung menurut Golongan dan Jenis Kelamin, 2022

No	Golongan	Jenis Kelamin				Jumlah
		Pria	%	Wanita	%	
(1)	(2)	(3)	(4)	(5)	(6)	(7)
1	IV	4	80,0	1	20,0	5
2	III	6	66,7	3	33,3	9
Total		10	71,4	4	28,6	14

Sumber Data : SIM ASN Lingkup BPPSDMP Per 31 Desember 2022, diolah kembali oleh Sekretariat BPPSDMP

Tabel 3.6.2.4 Jumlah Widyaiswara BBPP Binaung menurut Kelompok Umur dan Jenis Kelamin, 2022

No	Kelompok Umur	Jenis Kelamin				Jumlah
		Pria	%	Wanita	%	
(1)	(2)	(3)	(4)	(5)	(6)	(7)
1	<= 35	3	60,0	2	40,0	5
2	36 - 40	3	75,0	1	25,0	4
3	46 - 50	2	66,7	1	33,3	3
4	51 - 55	1	100,0	0	0,0	1
5	56 - 60	1	100,0	0	0,0	1
Total		10	71,4	4	28,6	14

Sumber Data : SIM ASN Lingkup BPPSDMP Per 31 Desember 2022, diolah kembali oleh Sekretariat BPPSDMP

Menjadi Lembaga
Pelatihan Terpercaya
dan Berdaya Saing untuk
Menghasilkan SDM
Pertanian yang Kreatif,
Inovatif dan Profesional

BBPP BATANGKALUKU
BALAI BESAR PELATIHAN PETERNAKAN BATANGKALUKU



Jl. Malino KM. 3, Tamarung,
Kec. Somba Opu - Kab. Gowa
Provinsi Sulawesi Selatan 92111

+62411-8663967
info@bbpp-batangkaluku.com
<http://bbpp-batangkaluku.bppsdp.pertanian.go.id>



3.7 BBPP Batangkaluku

3.7.1 Profil ASN

Tabel 3.7.1.1 Jumlah ASN BBPP Batangkaluku menurut Tingkat Pendidikan dan Jenis Kelamin, 2022

No	Tingkat Pendidikan	Jenis Kelamin				Jumlah
		Pria	%	Wanita	%	
(1)	(2)	(3)	(4)	(5)	(6)	(7)
1	SLTP	2	66,7	1	33,3	3
2	SLTA	9	56,3	7	43,8	16
3	D1 - D3	1	100,0	0	0,0	1
4	D4/S1	16	80,0	4	20,0	20
5	S2	16	57,1	12	42,9	28
Total		44	64,7	24	35,3	68

Sumber Data : SIM ASN Lingkup BPPSDMP Per 31 Desember 2022, diolah kembali oleh Sekretariat BPPSDMP

Tabel 3.7.1.2 Jumlah ASN BBPP Batangkaluku menurut Golongan dan Jenis Kelamin, 2022

No	Golongan	Jenis Kelamin				Jumlah
		Pria	%	Wanita	%	
(1)	(2)	(3)	(4)	(5)	(6)	(7)
1	IV	7	46,7	8	53,3	15
2	III	30	71,4	12	28,6	42
3	II	7	63,6	4	36,4	11
Total		44	64,7	24	35,3	68

Sumber Data : SIM ASN Lingkup BPPSDMP Per 31 Desember 2022, diolah kembali oleh Sekretariat BPPSDMP

Tabel 3.7.1.3 Jumlah ASN BBPP Batangkaluku menurut Kelompok Umur dan Jenis Kelamin, 2022

No	Kelompok Umur	Jenis Kelamin				Jumlah
		Pria	%	Wanita	%	
(1)	(2)	(3)	(4)	(5)	(6)	(7)
1	<= 35	5	71,4	2	28,6	7
2	36 - 40	6	60,0	4	40,0	10
3	41 - 45	13	76,5	4	23,5	17
4	46 - 50	10	58,8	7	41,2	17
5	51 - 55	5	50,0	5	50,0	10
6	56 - 60	5	71,4	2	28,6	7
Total		44	64,7	24	35,3	68

Sumber Data : SIM ASN Lingkup BPPSDMP Per 31 Desember 2022, diolah kembali oleh Sekretariat BPPSDMP

Tabel 3.7.1.4 Jumlah ASN BBPP Batangkaluku menurut Klasifikasi Jabatan dan Jenis Kelamin, 2022

No	Klasifikasi Jabatan	Jenis Kelamin				Jumlah
		Pria	%	Wanita	%	
(1)	(2)	(3)	(4)	(5)	(6)	(7)
1	Fungsional Tertentu	19	67,9	9	32,1	28
2	Fungsional Umum	24	63,2	14	36,8	38
3	Struktural	1	50,0	1	50,0	2
Total		44	64,7	24	35,3	68

Sumber Data : SIM ASN Lingkup BPPSDMP Per 31 Desember 2022, diolah kembali oleh Sekretariat BPPSDMP

Tabel 3.7.1.5 Jumlah ASN BBPP Batangkaluku menurut Kelompok Jabatan dan Jenis Kelamin, 2022

No	Kelompok Jabatan	Jenis Kelamin				Jumlah
		Pria	%	Wanita	%	
(1)	(2)	(3)	(4)	(5)	(6)	(7)
1	Analisis Kepegawaian	0	0,0	1	100,0	1
2	Analisis Pengelolaan Keuangan APBN	1	100,0	0	0,0	1
3	Arsiparis	1	100,0	0	0,0	1
4	Calon Analisis Kepegawaian	0	0,0	1	100,0	1
5	Calon Pranata Humas	1	100,0	0	0,0	1
6	Fungsional Umum	24	63,2	14	36,8	38
7	Perencana	1	50,0	1	50,0	2
8	Pranata Humas	0	0,0	1	100,0	1
9	Pranata Komputer	2	100,0	0	0,0	2
10	Pustakawan	0	0,0	1	100,0	1
11	Struktural	1	50,0	1	50,0	2
12	Widyaiswara	13	76,5	4	23,5	17
Total		44	64,7	24	35,3	68

Sumber Data : SIM ASN Lingkup BPPSDMP Per 31 Desember 2022, diolah kembali oleh Sekretariat BPPSDMP

3.7.2 Profil Widyaiswara

Tabel 3.7.2.1 Jumlah Widyaiswara BBPP Batangkaluku menurut Kelompok Jabatan dan Jenis Kelamin, 2022

No	Kelompok Jabatan	Jenis Kelamin				Jumlah
		Pria	%	Wanita	%	
(1)	(2)	(3)	(4)	(5)	(6)	(7)
1	Widyaiswara Madya	6	66,7	3	33,3	9
2	Widyaiswara Muda	5	83,3	1	16,7	6
3	Widyaiswara Pertama	2	100,0	0	0,0	2
Total		13	76,5	4	23,5	17

Sumber Data : SIM ASN Lingkup BPPSDMP Per 31 Desember 2022, diolah kembali oleh Sekretariat BPPSDMP

Tabel 3.7.2.2 Jumlah Widyaiswara BBPP Batangkaluku menurut Tingkat Pendidikan dan Jenis Kelamin, 2022

No	Tingkat Pendidikan	Jenis Kelamin				Jumlah
		Pria	%	Wanita	%	
(1)	(2)	(3)	(4)	(5)	(6)	(7)
1	D4/S1	1	100,0	0	0,0	1
2	S2	12	75,0	4	25,0	16
Total		13	76,5	4	23,5	17

Sumber Data : SIM ASN Lingkup BPPSDMP Per 31 Desember 2022, diolah kembali oleh Sekretariat BPPSDMP

Tabel 3.7.2.3 Jumlah Widyaiswara BBPP Batangkaluku menurut Golongan dan Jenis Kelamin, 2022

No	Golongan	Jenis Kelamin				Jumlah
		Pria	%	Wanita	%	
(1)	(2)	(3)	(4)	(5)	(6)	(7)
1	IV	6	66,7	3	33,3	9
2	III	7	87,5	1	12,5	8
Total		13	76,5	4	23,5	17

Sumber Data : SIM ASN Lingkup BPPSDMP Per 31 Desember 2022, diolah kembali oleh Sekretariat BPPSDMP

Tabel 3.7.2.4 Jumlah Widyaiswara BBPP Batangkaluku menurut Kelompok Umur dan Jenis Kelamin, 2022

No	Kelompok Umur	Jenis Kelamin				Jumlah
		Pria	%	Wanita	%	
(1)	(2)	(3)	(4)	(5)	(6)	(7)
1	<= 35	2	100,0	0	0,0	2
2	36 - 40	2	66,7	1	33,3	3
3	41 - 45	3	75,0	1	25,0	4
4	46 - 50	2	66,7	1	33,3	3
5	51 - 55	2	66,7	1	33,3	3
6	56 - 60	2	100,0	0	0,0	2
Total		13	76,5	4	23,5	17

Sumber Data : SIM ASN Lingkup BPPSDMP Per 31 Desember 2022, diolah kembali oleh Sekretariat BPPSDMP

Terwujudnya Balai Besar
Pelatihan Peternakan yang
Andal Dalam Menghasilkan
Sumber Daya Manusia
Peternak yang Profesional,
Berjiwa Wirausaha,
Berwawasan Global



Jl. Timor Raya KM. 17, Noelbaki,
Kec. Kupang Tengah Kab. Kupang
Provinsi Nusa Tenggara Timur 85361

+62380-8551140

adminbbppkupang@pertanian.go.id

<http://bbppkupang.pertanian.go.id>



3.8 BBPP Kupang

3.8.1 Profil ASN

Tabel 3.8.1.1 Jumlah ASN BBPP Kupang menurut Tingkat Pendidikan dan Jenis Kelamin, 2022

No	Tingkat Pendidikan	Jenis Kelamin				Jumlah
		Pria	%	Wanita	%	
(1)	(2)	(3)	(4)	(5)	(6)	(7)
1	SD	2	100,0	0	0,0	2
2	SLTA	7	70,0	3	30,0	10
3	D1 - D3	0	0,0	3	100,0	3
4	D4/S1	10	62,5	6	37,5	16
5	S2	10	45,5	12	54,5	22
Total		29	54,7	24	45,3	53

Sumber Data : SIM ASN Lingkup BPPSDMP Per 31 Desember 2022, diolah kembali oleh Sekretariat BPPSDMP

Tabel 3.8.1.2 Jumlah ASN BBPP Kupang menurut Golongan dan Jenis Kelamin, 2022

No	Golongan	Jenis Kelamin				Jumlah
		Pria	%	Wanita	%	
(1)	(2)	(3)	(4)	(5)	(6)	(7)
1	IV	8	88,9	1	11,1	9
2	III	13	38,2	21	61,8	34
3	II	8	80,0	2	20,0	10
Total		29	54,7	24	45,3	53

Sumber Data : SIM ASN Lingkup BPPSDMP Per 31 Desember 2022, diolah kembali oleh Sekretariat BPPSDMP

Tabel 3.8.1.3 Jumlah ASN BBPP Kupang menurut Kelompok Umur dan Jenis Kelamin, 2022

No	Kelompok Umur	Jenis Kelamin				Jumlah
		Pria	%	Wanita	%	
(1)	(2)	(3)	(4)	(5)	(6)	(7)
1	<= 35	2	16,7	10	83,3	12
2	36 - 40	5	62,5	3	37,5	8
3	41 - 45	7	63,6	4	36,4	11
4	46 - 50	5	50,0	5	50,0	10
5	51 - 55	4	100,0	0	0,0	4
6	56 - 60	6	75,0	2	25,0	8
Total		29	54,7	24	45,3	53

Sumber Data : SIM ASN Lingkup BPPSDMP Per 31 Desember 2022, diolah kembali oleh Sekretariat BPPSDMP

Tabel 3.8.1.4 Jumlah ASN BBPP Kupang menurut Klasifikasi Jabatan dan Jenis Kelamin, 2022

No	Klasifikasi Jabatan	Jenis Kelamin				Jumlah
		Pria	%	Wanita	%	
(1)	(2)	(3)	(4)	(5)	(6)	(7)
1	Fungsional Tertentu	11	37,9	18	62,1	29
2	Fungsional Umum	16	72,7	6	27,3	22
3	Struktural	2	100,0	0	0,0	2
Total		29	54,7	24	45,3	53

Sumber Data : SIM ASN Lingkup BPPSDMP Per 31 Desember 2022, diolah kembali oleh Sekretariat BPPSDMP

Tabel 3.8.1.5 Jumlah ASN BBPP Kupang menurut Kelompok Jabatan dan Jenis Kelamin, 2022

No	Kelompok Jabatan	Jenis Kelamin				Jumlah
		Pria	%	Wanita	%	
(1)	(2)	(3)	(4)	(5)	(6)	(7)
1	Analisis Kepegawaian	0	0,0	1	100,0	1
2	Analisis Pengelolaan Keuangan APBN	1	50,0	1	50,0	2
3	Arsiparis	0	0,0	1	100,0	1
4	Calon Analisis Kepegawaian	0	0,0	1	100,0	1
5	Calon Widyaiswara	0	0,0	3	100,0	3
6	Fungsional Umum	16	72,7	6	27,3	22
7	Perencana	1	50,0	1	50,0	2
8	Pranata Humas	1	50,0	1	50,0	2
9	Pranata Keuangan APBN	0	0,0	2	100,0	2
10	Struktural	2	100,0	0	0,0	2
11	Widyaiswara	8	53,3	7	46,7	15
Total		29	54,7	24	45,3	53

Sumber Data : SIM ASN Lingkup BPPSDMP Per 31 Desember 2022, diolah kembali oleh Sekretariat BPPSDMP

3.8.2 Profil Widyaiswara

Tabel 3.8.2.1 Jumlah Widyaiswara BBPP Kupang menurut Kelompok Jabatan dan Jenis Kelamin, 2022

No	Kelompok Jabatan	Jenis Kelamin				Jumlah
		Pria	%	Wanita	%	
(1)	(2)	(3)	(4)	(5)	(6)	(7)
1	Widyaiswara Utama	0	0,0	1	100,0	1
2	Widyaiswara Madya	5	83,3	1	16,7	6
3	Widyaiswara Muda	3	75,0	1	25,0	4
4	Widyaiswara Pertama	0	0,0	4	100,0	4
Total		8	53,3	7	46,7	15

Sumber Data : SIM ASN Lingkup BPPSDMP Per 31 Desember 2022, diolah kembali oleh Sekretariat BPPSDMP

Tabel 3.8.2.2 Jumlah Widyaiswara BBPP Kupang menurut Tingkat Pendidikan dan Jenis Kelamin, 2022

No	Tingkat Pendidikan	Jenis Kelamin				Jumlah
		Pria	%	Wanita	%	
(1)	(2)	(3)	(4)	(5)	(6)	(7)
1	D4/S1	1	100,0	0	0,0	1
2	S2	7	50,0	7	50,0	14
Total		8	53,3	7	46,7	15

Sumber Data : SIM ASN Lingkup BPPSDMP Per 31 Desember 2022, diolah kembali oleh Sekretariat BPPSDMP

Tabel 3.8.2.3 Jumlah Widyaiswara BBPP Kupang menurut Golongan dan Jenis Kelamin, 2022

No	Golongan	Jenis Kelamin				Jumlah
		Pria	%	Wanita	%	
(1)	(2)	(3)	(4)	(5)	(6)	(7)
1	IV	5	83,3	1	16,7	6
2	III	3	33,3	6	66,7	9
Total		8	53,3	7	46,7	15

Sumber Data : SIM ASN Lingkup BPPSDMP Per 31 Desember 2022, diolah kembali oleh Sekretariat BPPSDMP

Tabel 3.8.2.4 Jumlah Widyaiswara BBPP Kupang menurut Kelompok Umur dan Jenis Kelamin, 2022

No	Kelompok Umur	Jenis Kelamin				Jumlah
		Pria	%	Wanita	%	
(1)	(2)	(3)	(4)	(5)	(6)	(7)
1	<= 35	0	0,0	4	100,0	4
2	41 - 45	2	66,7	1	33,3	3
3	46 - 50	2	66,7	1	33,3	3
4	51 - 55	1	100,0	0	0,0	1
5	56 - 60	3	75,0	1	25,0	4
Total		8	53,3	7	46,7	15

Sumber Data : SIM ASN Lingkup BPPSDMP Per 31 Desember 2022, diolah kembali oleh Sekretariat BPPSDMP

Melaksanakan pelatihan teknis, fungsional dan kewirausahaan dibidang pertanian bagi aparatur dan non aparatur pertanian

BAPELTAN JAMBI

BALAI PELATIHAN PERTANIAN JAMBI



Jl. Jambi-Palembang KM. 16, Pondok Meja,
Kec. Mestong Kab. Muaro Jambi
Provinsi Jambi 36364

+62741-24088

bppjambi@pertanian.go.id

<http://bppjambi.pertanian.go.id>



3.9 Bapeltan Jambi

3.9.1 Profil ASN

Tabel 3.9.1.1 Jumlah ASN Bapeltan Jambi menurut Tingkat Pendidikan dan Jenis Kelamin, 2022

No	Tingkat Pendidikan	Jenis Kelamin				Jumlah
		Pria	%	Wanita	%	
(1)	(2)	(3)	(4)	(5)	(6)	(7)
1	SD	0	0,0	1	100,0	1
2	SLTP	1	100,0	0	0,0	1
3	SLTA	11	73,3	4	26,7	15
4	D1 - D3	1	100,0	0	0,0	1
5	D4/S1	14	58,3	10	41,7	24
6	S2	13	54,2	11	45,8	24
7	S3	1	100,0	0	0,0	1
Total		41	61,2	26	38,8	67

Sumber Data : SIM ASN Lingkup BPPSDMP Per 31 Desember 2022, diolah kembali oleh Sekretariat BPPSDMP

Tabel 3.9.1.2 Jumlah ASN Bapeltan Jambi menurut Golongan dan Jenis Kelamin, 2022

No	Golongan	Jenis Kelamin				Jumlah
		Pria	%	Wanita	%	
(1)	(2)	(3)	(4)	(5)	(6)	(7)
1	IV	6	54,5	5	45,5	11
2	III	25	61,0	16	39,0	41
3	II	9	69,2	4	30,8	13
4	I	1	50,0	1	50,0	2
Total		41	61,2	26	38,8	67

Sumber Data : SIM ASN Lingkup BPPSDMP Per 31 Desember 2022, diolah kembali oleh Sekretariat BPPSDMP

Tabel 3.9.1.3 Jumlah ASN Bapeltan Jambi menurut Kelompok Umur dan Jenis Kelamin, 2022

No	Kelompok Umur	Jenis Kelamin				Jumlah
		Pria	%	Wanita	%	
(1)	(2)	(3)	(4)	(5)	(6)	(7)
1	<= 35	1	20,0	4	80,0	5
2	36 - 40	14	70,0	6	30,0	20
3	41 - 45	11	73,3	4	26,7	15
4	46 - 50	5	38,5	8	61,5	13
5	51 - 55	6	60,0	4	40,0	10
6	56 - 60	4	100,0	0	0,0	4
Total		41	61,2	26	38,8	67

Sumber Data : SIM ASN Lingkup BPPSDMP Per 31 Desember 2022, diolah kembali oleh Sekretariat BPPSDMP

Tabel 3.9.1.4 Jumlah ASN Bapeltan Jambi menurut Klasifikasi Jabatan dan Jenis Kelamin, 2022

No	Klasifikasi Jabatan	Jenis Kelamin				Jumlah
		Pria	%	Wanita	%	
(1)	(2)	(3)	(4)	(5)	(6)	(7)
1	Fungsional Tertentu	15	60,0	10	40,0	25
2	Fungsional Umum	24	60,0	16	40,0	40
3	Struktural	2	100,0	0	0,0	2
Total		41	61,2	26	38,8	67

Sumber Data : SIM ASN Lingkup BPPSDMP Per 31 Desember 2022, diolah kembali oleh Sekretariat BPPSDMP

Tabel 3.9.1.5 Jumlah ASN Bapeltan Jambi menurut Kelompok Jabatan dan Jenis Kelamin, 2022

No	Kelompok Jabatan	Jenis Kelamin				Jumlah
		Pria	%	Wanita	%	
(1)	(2)	(3)	(4)	(5)	(6)	(7)
1	Arsiparis	1	100,0	0	0,0	1
2	Calon Analis Kepegawaian	0	0,0	1	100,0	1
3	Calon Widyaiswara	0	0,0	1	100,0	1
4	Fungsional Umum	24	60,0	16	40,0	40
5	Perencana	1	100,0	0	0,0	1
6	Pranata Komputer	1	100,0	0	0,0	1
7	Struktural	2	100,0	0	0,0	2
8	Widyaiswara	12	60,0	8	40,0	20
Total		41	61,2	26	38,8	67

Sumber Data : SIM ASN Lingkup BPPSDMP Per 31 Desember 2022, diolah kembali oleh Sekretariat BPPSDMP

3.9.2 Profil Widyaiswara

Tabel 3.9.2.1 Jumlah Widyaiswara Bapeltan Jambi menurut Kelompok Jabatan dan Jenis Kelamin, 2022

No	Kelompok Jabatan	Jenis Kelamin				Jumlah
		Pria	%	Wanita	%	
(1)	(2)	(3)	(4)	(5)	(6)	(7)
1	Widyaiswara Utama	1	100,0	0	0,0	1
2	Widyaiswara Madya	4	57,1	3	42,9	7
3	Widyaiswara Muda	5	50,0	5	50,0	10
4	Widyaiswara Pertama	2	100,0	0	0,0	2
Total		12	60,0	8	40,0	20

Sumber Data : SIM ASN Lingkup BPPSDMP Per 31 Desember 2022, diolah kembali oleh Sekretariat BPPSDMP

Tabel 3.9.2.2 Jumlah Widyaiswara Bapeltan Jambi menurut Tingkat Pendidikan dan Jenis Kelamin, 2022

No	Tingkat Pendidikan	Jenis Kelamin				Jumlah
		Pria	%	Wanita	%	
(1)	(2)	(3)	(4)	(5)	(6)	(7)
1	S2	12	60,0	8	40,0	20
Total		12	60,0	8	40,0	20

Sumber Data : SIM ASN Lingkup BPPSDMP Per 31 Desember 2022, diolah kembali oleh Sekretariat BPPSDMP

Tabel 3.9.2.3 Jumlah Widyaiswara Bapeltan Jambi menurut Golongan dan Jenis Kelamin, 2022

No	Golongan	Jenis Kelamin				Jumlah
		Pria	%	Wanita	%	
(1)	(2)	(3)	(4)	(5)	(6)	(7)
1	IV	5	62,5	3	37,5	8
2	III	7	58,3	5	41,7	12
Total		12	60,0	8	40,0	20

Sumber Data : SIM ASN Lingkup BPPSDMP Per 31 Desember 2022, diolah kembali oleh Sekretariat BPPSDMP

Tabel 3.9.2.4 Jumlah Widyaiswara Bapeltan Jambi menurut Kelompok Umur dan Jenis Kelamin, 2022

No	Kelompok Umur	Jenis Kelamin				Jumlah
		Pria	%	Wanita	%	
(1)	(2)	(3)	(4)	(5)	(6)	(7)
1	<= 35	1	33,3	2	66,7	3
2	36 - 40	5	62,5	3	37,5	8
3	41 - 45	2	100,0	0	0,0	2
4	46 - 50	1	50,0	1	50,0	2
5	51 - 55	1	33,3	2	66,7	3
6	56 - 60	2	100,0	0	0,0	2
Total		12	60,0	8	40,0	20

Sumber Data : SIM ASN Lingkup BPPSDMP Per 31 Desember 2022, diolah kembali oleh Sekretariat BPPSDMP

Melaksanakan pelatihan teknis, fungsional, dan kewirausahaan di bidang tanaman pangan dan hortikultura dataran rendah bagi aparatur dan non aparatur pertanian.



BAPELTAN LAMPUNG

BALAI PELATIHAN PERTANIAN LAMPUNG



Jl. Raden Gunawan No. 22, Hajimena,
Kec. Natar Kab. Lampung Selatan
Provinsi Lampung 35145

+62721-703570

bpplampung@pertanian.go.id
<http://bpplampung.pertanian.go.id>



3.10 Bapeltan Lampung

3.10.1 Profil ASN

Tabel 3.10.1.1 Jumlah ASN Bapeltan Lampung menurut Tingkat Pendidikan dan Jenis Kelamin, 2022

No	Tingkat Pendidikan	Jenis Kelamin				Jumlah
		Pria	%	Wanita	%	
(1)	(2)	(3)	(4)	(5)	(6)	(7)
1	SD	1	100,0	0	0,0	1
2	SLTP	0	0,0	1	100,0	1
3	SLTA	7	70,0	3	30,0	10
4	D1 - D3	1	33,3	2	66,7	3
5	D4/S1	9	52,9	8	47,1	17
6	S2	13	59,1	9	40,9	22
7	S3	2	100,0	0	0,0	2
Total		33	58,9	23	41,1	56

Sumber Data : SIM ASN Lingkup BPPSDMP Per 31 Desember 2022, diolah kembali oleh Sekretariat BPPSDMP

Tabel 3.10.1.2 Jumlah ASN Bapeltan Lampung menurut Golongan dan Jenis Kelamin, 2022

No	Golongan	Jenis Kelamin				Jumlah
		Pria	%	Wanita	%	
(1)	(2)	(3)	(4)	(5)	(6)	(7)
1	IV	5	55,6	4	44,4	9
2	III	22	59,5	15	40,5	37
3	II	5	55,6	4	44,4	9
4	I	1	100,0	0	0,0	1
Total		33	58,9	23	41,1	56

Sumber Data : SIM ASN Lingkup BPPSDMP Per 31 Desember 2022, diolah kembali oleh Sekretariat BPPSDMP

Tabel 3.10.1.3 Jumlah ASN Bapeltan Lampung menurut Kelompok Umur dan Jenis Kelamin, 2022

No	Kelompok Umur	Jenis Kelamin				Jumlah
		Pria	%	Wanita	%	
(1)	(2)	(3)	(4)	(5)	(6)	(7)
1	<= 35	5	50,0	5	50,0	10
2	36 - 40	3	50,0	3	50,0	6
3	41 - 45	7	58,3	5	41,7	12
4	46 - 50	7	70,0	3	30,0	10
5	51 - 55	5	71,4	2	28,6	7
5	56 - 60	5	50,0	5	50,0	10
6	61 - 65	1	100,0	0	0,0	1
Total		33	58,9	23	41,1	56

Sumber Data : SIM ASN Lingkup BPPSDMP Per 31 Desember 2022, diolah kembali oleh Sekretariat BPPSDMP

Tabel 3.10.1.4 Jumlah ASN Bapeltan Lampung menurut Klasifikasi Jabatan dan Jenis Kelamin, 2022

No	Klasifikasi Jabatan	Jenis Kelamin				Jumlah
		Pria	%	Wanita	%	
(1)	(2)	(3)	(4)	(5)	(6)	(7)
1	Fungsional Tertentu	12	54,5	10	45,5	22
2	Fungsional Umum	20	62,5	12	37,5	32
3	Struktural	1	50,0	1	50,0	2
Total		33	58,9	23	41,1	56

Sumber Data : SIM ASN Lingkup BPPSDMP Per 31 Desember 2022, diolah kembali oleh Sekretariat BPPSDMP

Tabel 3.10.1.5 Jumlah ASN Bapeltan Lampung menurut Kelompok Jabatan dan Jenis Kelamin, 2022

No	Kelompok Jabatan	Jenis Kelamin				Jumlah
		Pria	%	Wanita	%	
(1)	(2)	(3)	(4)	(5)	(6)	(7)
1	Calon Pranata Komputer	1	100,0	0	0,0	1
2	Calon Widyaiswara	1	100,0	0	0,0	1
3	Fungsional Umum	20	62,5	12	37,5	32
4	Perencana	1	100,0	0	0,0	1
5	Pustakawan	0	0,0	1	100,0	1
6	Struktural	1	50,0	1	50,0	2
7	Widyaiswara	9	50,0	9	50,0	18
Total		33	58,9	23	41,1	56

Sumber Data : SIM ASN Lingkup BPPSDMP Per 31 Desember 2022, diolah kembali oleh Sekretariat BPPSDMP

3.10.2 Profil Widyaiswara

Tabel 3.10.2.1 Jumlah Widyaiswara Bapeltan Lampung menurut Kelompok Jabatan dan Jenis Kelamin, 2022

No	Kelompok Jabatan	Jenis Kelamin				Jumlah
		Pria	%	Wanita	%	
(1)	(2)	(3)	(4)	(5)	(6)	(7)
1	Widyaiswara Utama	2	100,0	0	0,0	2
2	Widyaiswara Madya	1	25,0	3	75,0	4
3	Widyaiswara Muda	5	55,6	4	44,4	9
4	Widyaiswara Pertama	1	33,3	2	66,7	3
Total		9	50,0	9	50,0	18

Sumber Data : SIM ASN Lingkup BPPSDMP Per 31 Desember 2022, diolah kembali oleh Sekretariat BPPSDMP

Tabel 3.10.2.2 Jumlah Widyaiswara Bapeltan Lampung menurut Tingkat Pendidikan dan Jenis Kelamin, 2022

No	Tingkat Pendidikan	Jenis Kelamin				Jumlah
		Pria	%	Wanita	%	
(1)	(2)	(3)	(4)	(5)	(6)	(7)
1	S2	8	47,1	9	52,9	17
2	S3	1	100,0	0	0,0	1
Total		9	50,0	9	50,0	18

Sumber Data : SIM ASN Lingkup BPPSDMP Per 31 Desember 2022, diolah kembali oleh Sekretariat BPPSDMP

Tabel 3.10.2.3 Jumlah Widyaiswara Bapeltan Lampung menurut Golongan dan Jenis Kelamin, 2022

No	Golongan	Jenis Kelamin				Jumlah
		Pria	%	Wanita	%	
(1)	(2)	(3)	(4)	(5)	(6)	(7)
1	IV	3	42,9	4	57,1	7
2	III	6	54,5	5	45,5	11
Total		9	50,0	9	50,0	18

Sumber Data : SIM ASN Lingkup BPPSDMP Per 31 Desember 2022, diolah kembali oleh Sekretariat BPPSDMP

Tabel 3.10.2.4 Jumlah Widyaiswara Bapeltan Lampung menurut Kelompok Umur dan Jenis Kelamin, 2022

No	Kelompok Umur	Jenis Kelamin				Jumlah
		Pria	%	Wanita	%	
(1)	(2)	(3)	(4)	(5)	(6)	(7)
1	<= 35	1	25,0	3	75,0	4
2	36 - 40	1	50,0	1	50,0	2
3	41 - 45	4	80,0	1	20,0	5
4	46 - 50	1	50,0	1	50,0	2
5	56 - 60	1	25,0	3	75,0	4
6	61 - 65	1	100,0	0	0,0	1
Total		9	50,0	9	50,0	18

Sumber Data : SIM ASN Lingkup BPPSDMP Per 31 Desember 2022, diolah kembali oleh Sekretariat BPPSDMP

Jumlah ASN UPT Pendidikan



**Profesional
Daya Saing
Wirausaha**



<https://bppsdp.pertanian.go.id>

Menciptakan generasi masa depan yang profesional dan berkompeten, kreatif, berkarya serta cerdas melihat peluang untuk berwirausaha



Jl. Binjai KM. 10 Tromol Pos 18 Paya Geli,
Kec. Sunggal, Kab. Deli Serdang,
Provinsi Sumatera Utara 20002

+6261-8446669
polbangtanmedan@gmail.com
<http://polbangtanmedan.ac.id>



JUMLAH ASN UPT PENDIDIKAN

4.1 Polbangtan Medan

4.1.1 Profil ASN

Tabel 4.1.1.1 Jumlah ASN Polbangtan Medan menurut Tingkat Pendidikan dan Jenis Kelamin, 2022

No	Tingkat Pendidikan	Jenis Kelamin				Jumlah
		Pria	%	Wanita	%	
(1)	(2)	(3)	(4)	(5)	(6)	(7)
1	SLTA	7	58,3	5	41,7	12
2	D1 - D3	2	50,0	2	50,0	4
3	S1/D4	11	52,4	10	47,6	21
4	S2	16	42,1	22	57,9	38
5	S3	2	33,3	4	66,7	6
Total		38	46,9	43	53,1	81

Sumber Data : SIM ASN Lingkup BPPSDMP Per 31 Desember 2022, diolah kembali oleh Sekretariat BPPSDMP

Tabel 4.1.1.2 Jumlah ASN Polbangtan Medan menurut Golongan dan Jenis Kelamin, 2022

No	Golongan	Jenis Kelamin				Jumlah
		Pria	%	Wanita	%	
(1)	(2)	(3)	(4)	(5)	(6)	(7)
1	IV	3	50,0	3	50,0	6
2	III	30	43,5	39	56,5	69
3	II	5	83,3	1	16,7	6
Total		38	46,9	43	53,1	81

Sumber Data : SIM ASN Lingkup BPPSDMP Per 31 Desember 2022, diolah kembali oleh Sekretariat BPPSDMP

Tabel 4.1.1.3 Jumlah ASN Polbangtan Medan menurut Klasifikasi Jabatan dan Jenis Kelamin, 2022

No	Klasifikasi Jabatan	Jenis Kelamin				Jumlah
		Pria	%	Wanita	%	
(1)	(2)	(3)	(4)	(5)	(6)	(7)
1	Fungsional Tertentu	17	37,0	29	63,0	46
2	Fungsional Umum	20	58,8	14	41,2	34
3	Struktural	1	100,0	0	0,0	1
Total		38	46,9	43	53,1	81

Sumber Data : SIM ASN Lingkup BPPSDMP Per 31 Desember 2022, diolah kembali oleh Sekretariat BPPSDMP

Tabel 4.1.1.4 Jumlah ASN Polbangtan Medan menurut Kelompok Jabatan dan Jenis Kelamin, 2022

No	Kelompok Jabatan	Jenis Kelamin				Jumlah
		Pria	%	Wanita	%	
(1)	(2)	(3)	(4)	(5)	(6)	(7)
1	Analisis Kepegawaian	1	100,0	0	0,0	1
2	Analisis Pengelolaan Keuangan APBN	1	100,0	0	0,0	1
3	Arsiparis	0	0,0	1	100,0	1
4	Asisten Ahli	1	33,3	2	66,7	3
5	Calon Analisis Kepegawaian	1	100,0	0	0,0	1
6	Calon Asisten Ahli	5	50,0	5	50,0	10
7	Calon PLP	0	0,0	2	100,0	2
8	Calon Pranata Komputer	1	100,0	0	0,0	1
9	Fungsional Umum	20	58,8	14	41,2	34
10	Lektor	5	27,8	13	72,2	18
11	Lektor Kepala	0	0,0	1	100,0	1
12	Pengembang Teknologi Pembelajaran	1	33,3	2	66,7	3
13	Pranata Keuangan APBN	0	0,0	1	100,0	1
14	Pranata Komputer	1	100,0	0	0,0	1
15	Pranata Laboratorium Pendidikan	0	0,0	1	100,0	1
16	Pustakawan	0	0,0	1	100,0	1
17	Struktural	1	100,0	0	0,0	1
Total		38	46,9	43	53,1	81

Sumber Data : SIM ASN Lingkup BPPSDMP Per 31 Desember 2022, diolah kembali oleh Sekretariat BPPSDMP

Tabel 4.1.1.5 Jumlah ASN Polbangtan Medan menurut Kelompok Umur dan Jenis Kelamin, 2022

No	Kelompok Umur	Jenis Kelamin				Jumlah
		Pria	%	Wanita	%	
(1)	(2)	(3)	(4)	(5)	(6)	(7)
1	<= 35	8	47,1	9	52,9	17
2	36 - 40	8	47,1	9	52,9	17
3	41 - 45	8	42,1	11	57,9	19
4	46 - 50	6	42,9	8	57,1	14
5	51 - 55	7	77,8	2	22,2	9
6	56 - 60	1	25,0	3	75,0	4
7	61 - 65	0	0,0	1	100,0	1
Total		38	46,9	43	53,1	81

Sumber Data : SIM ASN Lingkup BPPSDMP Per 31 Desember 2022, diolah kembali oleh Sekretariat BPPSDMP

4.1.2 Profil Dosen

Tabel 4.1.2.1 Jumlah Dosen Polbangtan Medan menurut Tingkat Pendidikan dan Jenis Kelamin, 2022

No	Tingkat Pendidikan	Jenis Kelamin				Jumlah
		Pria	%	Wanita	%	
(1)	(2)	(3)	(4)	(5)	(6)	(7)
1	S2	4	25,0	12	75,0	16
2	S3	2	33,3	4	66,7	6
Total		6	27,3	16	72,7	22

Sumber Data : SIM ASN Lingkup BPPSDMP Per 31 Desember 2022, diolah kembali oleh Sekretariat BPPSDMP

Tabel 4.1.2.2 Jumlah Dosen Polbangtan Medan menurut Golongan dan Jenis Kelamin, 2022

No	Golongan	Jenis Kelamin				Jumlah
		Pria	%	Wanita	%	
(1)	(2)	(3)	(4)	(5)	(6)	(7)
1	IV	0	0,0	2	100,0	2
2	III	6	30,0	14	70,0	20
Total		6	27,3	16	72,7	22

Sumber Data : SIM ASN Lingkup BPPSDMP Per 31 Desember 2022, diolah kembali oleh Sekretariat BPPSDMP

Tabel 4.1.2.3 Jumlah Dosen Polbangtan Medan menurut Jabatan dan Jenis Kelamin, 2022

No	Jabatan	Jenis Kelamin				Jumlah
		Pria	%	Wanita	%	
(1)	(2)	(3)	(4)	(5)	(6)	(7)
1	ASISTEN AHLI	1	33,3	2	66,7	3
2	LEKTOR	5	27,8	13	72,2	18
3	LEKTOR KEPALA	0	0,0	1	100,0	1
Total		6	27,3	16	72,7	22

Sumber Data : SIM ASN Lingkup BPPSDMP Per 31 Desember 2022, diolah kembali oleh Sekretariat BPPSDMP

Tabel 4.1.2.4 Jumlah Dosen Polbangtan Medan menurut Kelompok Umur dan Jenis Kelamin, 2022

No	Kelompok Umur	Jenis Kelamin				Jumlah
		Pria	%	Wanita	%	
(1)	(2)	(3)	(4)	(5)	(6)	(7)
1	<= 35	0	0,0	1	100,0	1
2	36 - 40	2	40,0	3	60,0	5
3	41 - 45	1	11,1	8	88,9	9
4	46 - 50	1	33,3	2	66,7	3
5	51 - 55	2	100,0	0	0,0	2
6	56 - 60	0	0,0	1	100,0	1
7	61 - 65	0	0,0	1	100,0	1
Total		6	27,3	16	72,7	22

Sumber Data : SIM ASN Lingkup BPPSDMP Per 31 Desember 2022, diolah kembali oleh Sekretariat BPPSDMP

Profesional Daya Saing Wirausaha



<https://bppsdp.pertanian.go.id>

Memiliki lima Program Studi,
yaitu Program Studi Penyuluhan
Pertanian dan Pertanian
Berkelanjutan, Penyuluhan
Peternakan dan Kesejahteraan
Hewan, Agribisnis Hortikultura,
Teknologi Mekanisasi
Pertanian, dan Kesehatan
Hewan.



POLBANGTAN BOGOR

POLITEKNIK PEMBANGUNAN PERTANIAIN BOGOR



4.2 Polbangtan Bogor

4.2.1 Profil ASN

Tabel 4.2.1.1 Jumlah ASN Polbangtan Bogor menurut Tingkat Pendidikan dan Jenis Kelamin, 2022

No	Tingkat Pendidikan	Jenis Kelamin				Jumlah
		Pria	%	Wanita	%	
(1)	(2)	(3)	(4)	(5)	(6)	(7)
1	SD	4	66,7	2	33,3	6
2	SLTP	5	100,0	0	0,0	5
3	SLTA	24	96,0	1	4,0	25
4	D1 - D3	3	50,0	3	50,0	6
5	S1/D4	15	57,7	11	42,3	26
6	S2	18	42,9	24	57,1	42
7	S3	10	52,6	9	47,4	19
Total		79	61,2	50	38,8	129

Sumber Data : SIM ASN Lingkup BPPSDMP Per 31 Desember 2022, diolah kembali oleh Sekretariat BPPSDMP

Tabel 4.2.1.2 Jumlah ASN Polbangtan Bogor menurut Golongan dan Jenis Kelamin, 2022

No	Golongan	Jenis Kelamin				Jumlah
		Pria	%	Wanita	%	
(1)	(2)	(3)	(4)	(5)	(6)	(7)
1	IV	15	57,7	11	42,3	26
2	III	40	54,1	34	45,9	74
3	II	19	82,6	4	17,4	23
4	I	5	83,3	1	16,7	6
Total		79	61,2	50	38,8	129

Sumber Data : SIM ASN Lingkup BPPSDMP Per 31 Desember 2022, diolah kembali oleh Sekretariat BPPSDMP

Tabel 4.2.1.3 Jumlah ASN Polbangtan Bogor menurut Klasifikasi Jabatan dan Jenis Kelamin, 2022

No	Klasifikasi Jabatan	Jenis Kelamin				Jumlah
		Pria	%	Wanita	%	
(1)	(2)	(3)	(4)	(5)	(6)	(7)
1	Fungsional Tertentu	32	47,1	36	52,9	68
2	Fungsional Umum	47	78,3	13	21,7	60
3	Struktural	0	0,0	1	100,0	1
Total		79	61,2	50	38,8	129

Sumber Data : SIM ASN Lingkup BPPSDMP Per 31 Desember 2022, diolah kembali oleh Sekretariat BPPSDMP

Tabel 4.2.1.4 Jumlah ASN Polbangtan Bogor menurut Kelompok Jabatan dan Jenis Kelamin, 2022

No	Kelompok Jabatan	Jenis Kelamin				Jumlah
		Pria	%	Wanita	%	
(1)	(2)	(3)	(4)	(5)	(6)	(7)
1	Analisis Kepegawaian	0	0,0	2	100,0	2
2	Analisis Pengelolaan Keuangan APBN	1	100,0	0	0,0	1
3	Arsiparis	0	0,0	2	100,0	2
4	Asisten Ahli	2	25,0	6	75,0	8
5	Calon Analisis Kepegawaian	1	50,0	1	50,0	2
6	Calon Arsiparis	1	100,0	0	0,0	1
7	Calon Asisten Ahli	3	60,0	2	40,0	5
8	Calon PLP	0	0,0	2	100,0	2
9	Calon Pranata Humas	0	0,0	1	100,0	1
10	Fungsional Umum	47	78,3	13	21,7	60
11	Lektor	12	60,0	8	40,0	20
12	Lektor Kepala	6	46,2	7	53,8	13
13	Pengembang Teknologi Pembelajaran	3	100,0	0	0,0	3
14	PLP	2	40,0	3	60,0	5
15	Pustakawan	1	33,3	2	66,7	3
16	Struktural	0	0,0	1	100,0	1
Total		79	61,2	50	38,8	129

Sumber Data : SIM ASN Lingkup BPPSDMP Per 31 Desember 2022, diolah kembali oleh Sekretariat BPPSDMP

Tabel 4.2.1.5 Jumlah ASN Polbangtan Bogor menurut Kelompok Umur dan Jenis Kelamin, 2022

No	Kelompok Umur	Jenis Kelamin				Jumlah
		Pria	%	Wanita	%	
(1)	(2)	(3)	(4)	(5)	(6)	(7)
1	<= 35	7	43,8	9	56,3	16
2	36 - 40	8	38,1	13	61,9	21
3	41 - 45	12	66,7	6	33,3	18
4	46 - 50	14	63,6	8	36,4	22
5	51 - 55	14	66,7	7	33,3	21
6	56 - 60	10	83,3	2	16,7	12
7	61 - 65	14	73,7	5	26,3	19
Total		79	61,2	50	38,8	129

Sumber Data : SIM ASN Lingkup BPPSDMP Per 31 Desember 2022, diolah kembali oleh Sekretariat BPPSDMP

4.2.2 Profil Dosen

Tabel 4.2.2.1 Jumlah Dosen Polbangtan Bogor menurut Tingkat Pendidikan dan Jenis Kelamin, 2022

No	Tingkat Pendidikan	Jenis Kelamin				Jumlah
		Pria	%	Wanita	%	
(1)	(2)	(3)	(4)	(5)	(6)	(7)
1	S2	10	45,5	12	54,5	22
2	S3	10	52,6	9	47,4	19
Total		20	48,8	21	51,2	41

Sumber Data : SIM ASN Lingkup BPPSDMP Per 31 Desember 2022, diolah kembali oleh Sekretariat BPPSDMP

Tabel 4.2.2.2 Jumlah Dosen Polbangtan Bogor menurut Golongan dan Jenis Kelamin, 2022

No	Golongan	Jenis Kelamin				Jumlah
		Pria	%	Wanita	%	
(1)	(2)	(3)	(4)	(5)	(6)	(7)
1	IV	13	61,9	8	38,1	21
2	III	7	35,0	13	65,0	20
Total		20	48,8	21	51,2	41

Sumber Data : SIM ASN Lingkup BPPSDMP Per 31 Desember 2022, diolah kembali oleh Sekretariat BPPSDMP

Tabel 4.2.2.3 Jumlah Dosen Polbangtan Bogor menurut Jabatan dan Jenis Kelamin, 2022

No	Jabatan	Jenis Kelamin				Jumlah
		Pria	%	Wanita	%	
(1)	(2)	(3)	(4)	(5)	(6)	(7)
1	ASISTEN AHLI	2	25,0	6	75,0	8
2	LEKTOR	12	60,0	8	40,0	20
3	LEKTOR KEPALA	6	46,2	7	53,8	13
Total		20	48,8	21	51,2	41

Sumber Data : SIM ASN Lingkup BPPSDMP Per 31 Desember 2022, diolah kembali oleh Sekretariat BPPSDMP

Tabel 4.2.2.4 Jumlah Dosen Polbangtan Bogor menurut Kelompok Umur dan Jenis Kelamin, 2022

No	Kelompok Umur	Jenis Kelamin				Jumlah
		Pria	%	Wanita	%	
(1)	(2)	(3)	(4)	(5)	(6)	(7)
1	<= 35	0	0,0	3	100,0	3
2	36 - 40	2	33,3	4	66,7	6
3	41 - 45	2	50,0	2	50,0	4
4	46 - 50	2	40,0	3	60,0	5
5	51 - 55	0	0,0	3	100,0	3
6	56 - 60	0	0,0	1	100,0	1
7	61 - 65	14	73,7	5	26,3	19
Total		20	48,8	21	51,2	41

Sumber Data : SIM ASN Lingkup BPPSDMP Per 31 Desember 2022, diolah kembali oleh Sekretariat BPPSDMP

Profesional Daya Saing Wirausaha






<https://bppsdp.pertanian.go.id>

Menghasilkan lulusan yang kompeten, profesional, mandiri dan berdaya saing di bidang pertanian, perkebunan dan peternakan serta berjiwa pengabdian kepada bangsa dan negara



Jl. Kusumanegara No. 2, Yogyakarta
Jl. Magelang - Kopeng KM. 7, Magelang

+62274-373479 
polbangtanyoma.yk@pertanian.go.id 
<http://pertanian.polbangtanyoma.ac.id> 

4.3 Polbangtan Yoma

4.3.1 Profil ASN

Tabel 4.3.1.1 Jumlah ASN Polbangtan Yoma menurut Tingkat Pendidikan dan Jenis Kelamin, 2022

No	Tingkat Pendidikan	Jenis Kelamin				Jumlah
		Pria	%	Wanita	%	
(1)	(2)	(3)	(4)	(5)	(6)	(7)
1	SD	2	100,0	0	0,0	2
2	SLTP	3	100,0	0	0,0	3
3	SLTA	27	93,1	2	6,9	29
4	D1 - D3	4	36,4	7	63,6	11
5	S1/D4	36	62,1	22	37,9	58
6	S2	26	42,6	35	57,4	61
7	S3	7	38,9	11	61,1	18
Total		105	57,7	77	42,3	182

Sumber Data : SIM ASN Lingkup BPPSDMP Per 31 Desember 2022, diolah kembali oleh Sekretariat BPPSDMP

Tabel 4.3.1.2 Jumlah ASN Polbangtan Yoma menurut Golongan dan Jenis Kelamin, 2022

No	Golongan	Jenis Kelamin				Jumlah
		Pria	%	Wanita	%	
(1)	(2)	(3)	(4)	(5)	(6)	(7)
1	IV	17	58,6	12	41,4	29
2	III	65	51,2	62	48,8	127
3	II	21	87,5	3	12,5	24
4	I	2	100,0	0	0,0	2
Total		105	57,7	77	42,3	182

Sumber Data : SIM ASN Lingkup BPPSDMP Per 31 Desember 2022, diolah kembali oleh Sekretariat BPPSDMP

Tabel 4.3.1.3 Jumlah ASN Polbangtan Yoma menurut Klasifikasi Jabatan dan Jenis Kelamin, 2022

No	Klasifikasi Jabatan	Jenis Kelamin				Jumlah
		Pria	%	Wanita	%	
(1)	(2)	(3)	(4)	(5)	(6)	(7)
1	Fungsional Tertentu	36	42,4	49	57,6	85
2	Fungsional Umum	68	70,8	28	29,2	96
3	Struktural	1	100,0	0	0,0	1
Total		105	57,7	77	42,3	182

Sumber Data : SIM ASN Lingkup BPPSDMP Per 31 Desember 2022, diolah kembali oleh Sekretariat BPPSDMP

Tabel 4.3.1.4 Jumlah ASN Polbangtan Yoma menurut Kelompok Jabatan dan Jenis Kelamin, 2022

No	Kelompok Jabatan	Jenis Kelamin				Jumlah
		Pria	%	Wanita	%	
(1)	(2)	(3)	(4)	(5)	(6)	(7)
1	Analisis Kepegawaian	1	50,0	1	50,0	2
2	Analisis Pengelolaan Keuangan APBN	1	50,0	1	50,0	2
3	Arsiparis	0	0,0	2	100,0	2
4	Asisten Ahli	8	34,8	15	65,2	23
5	Calon Asisten Ahli	2	66,7	1	33,3	3
6	Calon PLP	1	25,0	3	75,0	4
7	Calon Pranata Humas	0	0,0	1	100,0	1
8	Fungsional Umum	68	70,8	28	29,2	96
9	Lektor	7	43,8	9	56,3	16
10	Lektor Kepala	7	63,6	4	36,4	11
11	Pengawas Benih Tanaman	0	0,0	1	100,0	1
12	Pengembang Teknologi Pembelajaran	2	66,7	1	33,3	3
13	PLP	5	83,3	1	16,7	6
14	Pranata Humas	0	0,0	1	100,0	1
15	Pranata Keuangan APBN	0	0,0	2	100,0	2
16	Pranata Komputer	2	66,7	1	33,3	3
17	Pranata Laboratorium Pendidikan	0	0,0	1	100,0	1
18	Pustakawan	0	0,0	4	100,0	4
19	Struktural	1	100,0	0	0,0	1
Total		105	57,7	77	42,3	182

Sumber Data : SIM ASN Lingkup BPPSDMP Per 31 Desember 2022, diolah kembali oleh Sekretariat BPPSDMP

Tabel 4.3.1.5 Jumlah ASN Polbangtan Yoma menurut Kelompok Umur dan Jenis Kelamin, 2022

No	Kelompok Umur	Jenis Kelamin				Jumlah
		Pria	%	Wanita	%	
(1)	(2)	(3)	(4)	(5)	(6)	(7)
1	<= 35	7	35,0	13	65,0	20
2	36 - 40	13	39,4	20	60,6	33
3	41 - 45	22	52,4	20	47,6	42
4	46 - 50	22	75,9	7	24,1	29
5	51 - 55	23	74,2	8	25,8	31
6	56 - 60	13	65,0	7	35,0	20
7	61 - 65	5	71,4	2	28,6	7
Total		105	57,7	77	42,3	182

Sumber Data : SIM ASN Lingkup BPPSDMP Per 31 Desember 2022, diolah kembali oleh Sekretariat BPPSDMP

4.3.2 Profil Dosen

Tabel 4.3.2.1 Jumlah Dosen Polbangtan Yoma menurut Tingkat Pendidikan dan Jenis Kelamin, 2022

No	Tingkat Pendidikan	Jenis Kelamin			Jumlah	
		Pria	%	Wanita		
(1)	(2)	(3)	(4)	(5)	(6)	(7)
1	S2	15	44,1	19	55,9	34
2	S3	7	43,8	9	56,3	16
Total		22	44,0	28	56,0	50

Sumber Data : SIM ASN Lingkup BPPSDMP Per 31 Desember 2022, diolah kembali oleh Sekretariat BPPSDMP

Tabel 4.3.2.2 Jumlah Dosen Polbangtan Yoma menurut Golongan dan Jenis Kelamin, 2022

No	Golongan	Jenis Kelamin			Jumlah	
		Pria	%	Wanita		
(1)	(2)	(3)	(4)	(5)	(6)	(7)
1	IV	12	57,1	9	42,9	21
2	III	10	34,5	19	65,5	29
Total		22	44,0	28	56,0	50

Sumber Data : SIM ASN Lingkup BPPSDMP Per 31 Desember 2022, diolah kembali oleh Sekretariat BPPSDMP

Tabel 4.3.2.3 Jumlah Dosen Polbangtan Yoma menurut Jabatan dan Jenis Kelamin, 2022

No	Jabatan	Jenis Kelamin			Jumlah	
		Pria	%	Wanita		
(1)	(2)	(3)	(4)	(5)	(6)	(7)
1	ASISTEN AHLI	8	34,8	15	65,2	23
2	LEKTOR	7	43,8	9	56,3	16
3	LEKTOR KEPALA	7	63,6	4	36,4	11
Total		22	44,0	28	56,0	50

Sumber Data : SIM ASN Lingkup BPPSDMP Per 31 Desember 2022, diolah kembali oleh Sekretariat BPPSDMP

Tabel 4.3.2.4 Jumlah Dosen Polbangtan Yoma menurut Kelompok Umur dan Jenis Kelamin, 2022

No	Kelompok Umur	Jenis Kelamin				Jumlah
		Pria	%	Wanita	%	
(1)	(2)	(3)	(4)	(5)	(6)	(7)
1	<= 35	0	0,0	6	100,0	6
2	36 - 40	2	40,0	3	60,0	5
3	41 - 45	3	27,3	8	72,7	11
4	46 - 50	6	75,0	2	25,0	8
5	51 - 55	3	50,0	3	50,0	6
6	56 - 60	3	42,9	4	57,1	7
7	61 - 65	5	71,4	2	28,6	7
Total		22	44,0	28	56,0	50

Sumber Data : SIM ASN Lingkup BPPSDMP Per 31 Desember 2022, diolah kembali oleh Sekretariat BPPSDMP

Profesional Daya Saing Wirausaha



<https://bppsdp.pertanian.go.id>

Unggul dalam menyiapkan
SDM Pertanian yang
Profesional, Mandiri, dan
Berdaya Saing untuk
Mewujudkan Kedaulatan
Pangan dan Kesejahteraan
Petani



POLBANGTAN
MALANG
PROFESIONAL, MANDIRI & BERDAYA SAING
**POLBANGTAN
MALANG**
POLITEKNIK PEMBANGUNAN PERTANIAIN MALANG



Jl. Dr. Cipto No. 144a Bedali,
Kec. Lawang, Kota Malang,
Provinsi Jawa Timur 65215

+62341-427774

stpp.malang@yahoo.co.id

<http://stppmalang.ac.id>



4.4 Polbangtan Malang

4.4.1 Profil ASN

Tabel 4.4.1.1 Jumlah ASN Polbangtan Malang menurut Tingkat Pendidikan dan Jenis Kelamin, 2022

No	Tingkat Pendidikan	Jenis Kelamin				Jumlah
		Pria	%	Wanita	%	
(1)	(2)	(3)	(4)	(5)	(6)	(7)
1	SLTP	1	100,0	0	0,0	1
2	SLTA	30	96,8	1	3,2	31
3	D1 - D3	6	60,0	4	40,0	10
4	S1/D4	16	55,2	13	44,8	29
5	S2	21	46,7	24	53,3	45
6	S3	13	61,9	8	38,1	21
Total		87	63,5	50	36,5	137

Sumber Data : SIM ASN Lingkup BPPSDMP Per 31 Desember 2022, diolah kembali oleh Sekretariat BPPSDMP

Tabel 4.4.1.2 Jumlah ASN Polbangtan Malang menurut Golongan dan Jenis Kelamin, 2022

No	Golongan	Jenis Kelamin				Jumlah
		Pria	%	Wanita	%	
(1)	(2)	(3)	(4)	(5)	(6)	(7)
1	IV	12	70,6	5	29,4	17
2	III	54	55,7	43	44,3	97
3	II	20	90,9	2	9,1	22
4	I	1	100,0	0	0,0	1
Total		87	63,5	50	36,5	137

Sumber Data : SIM ASN Lingkup BPPSDMP Per 31 Desember 2022, diolah kembali oleh Sekretariat BPPSDMP

Tabel 4.4.1.3 Jumlah ASN Polbangtan Malang menurut Klasifikasi Jabatan dan Jenis Kelamin, 2022

No	Klasifikasi Jabatan	Jenis Kelamin				Jumlah
		Pria	%	Wanita	%	
(1)	(2)	(3)	(4)	(5)	(6)	(7)
1	Fungsional Tertentu	38	54,3	32	45,7	70
2	Fungsional Umum	49	74,2	17	25,8	66
3	Struktural	0	0,0	1	100,0	1
Total		87	63,5	50	36,5	137

Sumber Data : SIM ASN Lingkup BPPSDMP Per 31 Desember 2022, diolah kembali oleh Sekretariat BPPSDMP

Tabel 4.4.1.4 Jumlah ASN Polbangtan Malang menurut Kelompok Jabatan dan Jenis Kelamin, 2022

No	Kelompok Jabatan	Jenis Kelamin				Jumlah
		Pria	%	Wanita	%	
(1)	(2)	(3)	(4)	(5)	(6)	(7)
1	Analisis Kepegawaian	0	0,0	1	100,0	1
2	Analisis Pengelolaan Keuangan APBN	1	100,0	0	0,0	1
3	Arsiparis	1	50,0	1	50,0	2
4	Asisten Ahli	5	33,3	10	66,7	15
5	Calon Asisten Ahli	0	0,0	2	100,0	2
6	Calon PLP	0	0,0	2	100,0	2
7	Calon Pranata Humas	0	0,0	1	100,0	1
8	Calon Pranata Komputer	1	100,0	0	0,0	1
9	Calon Pranata Laboratorium	0	0,0	1	100,0	1
10	Fungsional Umum	49	74,2	17	25,8	66
11	Lektor	14	58,3	10	41,7	24
12	Lektor Kepala	8	80,0	2	20,0	10
13	Pengembang Teknologi Pembelajaran	0	0,0	1	100,0	1
14	Perencana	1	100,0	0	0,0	1
15	Pranata Komputer	1	100,0	0	0,0	1
16	Pranata Laboratorium Pendidikan	6	100,0	0	0,0	6
17	Pustakawan	0	0,0	1	100,0	1
18	Struktural	0	0,0	1	100,0	1
Total		87	63,5	50	36,5	137

Sumber Data : SIM ASN Lingkup BPPSDMP Per 31 Desember 2022, diolah kembali oleh Sekretariat BPPSDMP

Tabel 4.4.1.5 Jumlah ASN Polbangtan Malang menurut Kelompok Umur dan Jenis Kelamin, 2022

No	Kelompok Umur	Jenis Kelamin				Jumlah
		Pria	%	Wanita	%	
(1)	(2)	(3)	(4)	(5)	(6)	(7)
1	<= 35	4	28,6	10	71,4	14
2	36 - 40	14	42,4	19	57,6	33
3	41 - 45	17	65,4	9	34,6	26
4	46 - 50	11	73,3	4	26,7	15
5	51 - 55	19	82,6	4	17,4	23
6	56 - 60	14	93,3	1	6,7	15
7	61 - 65	8	72,7	3	27,3	11
Total		87	63,5	50	36,5	137

Sumber Data : SIM ASN Lingkup BPPSDMP Per 31 Desember 2022, diolah kembali oleh Sekretariat BPPSDMP

4.4.2 Profil Dosen

Tabel 4.4.2.1 Jumlah Dosen Polbangtan Malang menurut Tingkat Pendidikan dan Jenis Kelamin, 2022

No	Tingkat Pendidikan	Jenis Kelamin				Jumlah
		Pria	%	Wanita	%	
(1)	(2)	(3)	(4)	(5)	(6)	(7)
1	S2	14	48,3	15	51,7	29
2	S3	13	65,0	7	35,0	20
Total		27	55,1	22	44,9	49

Sumber Data : SIM ASN Lingkup BPPSDMP Per 31 Desember 2022, diolah kembali oleh Sekretariat BPPSDMP

Tabel 4.4.2.2 Jumlah Dosen Polbangtan Malang menurut Golongan dan Jenis Kelamin, 2022

No	Golongan	Jenis Kelamin				Jumlah
		Pria	%	Wanita	%	
(1)	(2)	(3)	(4)	(5)	(6)	(7)
1	IV	12	80,0	3	20,0	15
2	III	15	44,1	19	55,9	34
Total		27	55,1	22	44,9	49

Sumber Data : SIM ASN Lingkup BPPSDMP Per 31 Desember 2022, diolah kembali oleh Sekretariat BPPSDMP

Tabel 4.4.2.3 Jumlah Dosen Polbangtan Malang menurut Jabatan dan Jenis Kelamin, 2022

No	Jabatan	Jenis Kelamin				Jumlah
		Pria	%	Wanita	%	
(1)	(2)	(3)	(4)	(5)	(6)	(7)
1	Asisten Ahli	5	33,3	10	66,7	15
2	Lektor	14	58,3	10	41,7	24
3	Lektor Kepala	8	80,0	2	20,0	10
Total		27	55,1	22	44,9	49

Sumber Data : SIM ASN Lingkup BPPSDMP Per 31 Desember 2022, diolah kembali oleh Sekretariat BPPSDMP

Tabel 4.4.2.4 Jumlah Dosen Polbangtan Malang menurut Kelompok Umur dan Jenis Kelamin, 2022

No	Kelompok Umur	Jenis Kelamin				Jumlah
		Pria	%	Wanita	%	
(1)	(2)	(3)	(4)	(5)	(6)	(7)
1	<= 35	2	40,0	3	60,0	5
2	36 - 40	5	35,7	9	64,3	14
3	41 - 45	1	33,3	2	66,7	3
4	46 - 50	1	33,3	2	66,7	3
5	51 - 55	3	50,0	3	50,0	6
6	56 - 60	7	100,0	0	0,0	7
7	61 - 65	8	72,7	3	27,3	11
Total		27	55,1	22	44,9	49

Sumber Data : SIM ASN Lingkup BPPSDMP Per 31 Desember 2022, diolah kembali oleh Sekretariat BPPSDMP

**Profesional
Daya Saing
Wirausaha**



<https://bppsdp.pertanian.go.id>

Menghasilkan lulusan yang kompeten dan profesional di bidang pertanian serta memiliki jiwa agrisociopreneurship



POLBANGTAN G O W A

POLITEKNIK PEMBANGUNAN PERTANIAIN GOWA



Jl. Malino KM. 7, Romanglompoo,
Kec. Bontomarannu, Kab. Gowa,
Provinsi Sulawesi Selatan 92171

+62411-821127
info@polbangtan-gowa.ac.id
<http://polbangtan-gowa.ac.id>



4.5 Polbangtan Gowa

4.5.1 Profil ASN

Tabel 4.5.1.1 Jumlah ASN Polbangtan Gowa menurut Tingkat Pendidikan dan Jenis Kelamin, 2022

No	Tingkat Pendidikan	Jenis Kelamin				Jumlah
		Pria	%	Wanita	%	
(1)	(2)	(3)	(4)	(5)	(6)	(7)
1	SLTA	0	0,0	1	100,0	1
2	D1 - D3	0	0,0	1	100,0	1
3	S1/D4	26	78,8	7	21,2	33
4	S2	29	56,9	22	43,1	51
5	S3	4	50,0	4	50,0	8
Total		59	62,8	35	37,2	94

Sumber Data : SIM ASN Lingkup BPPSDMP Per 31 Desember 2022, diolah kembali oleh Sekretariat BPPSDMP

Tabel 4.5.1.2 Jumlah ASN Polbangtan Gowa menurut Golongan dan Jenis Kelamin, 2022

No	Golongan	Jenis Kelamin				Jumlah
		Pria	%	Wanita	%	
(1)	(2)	(3)	(4)	(5)	(6)	(7)
1	IV	10	50,0	10	50,0	20
2	III	48	66,7	24	33,3	72
3	II	1	50,0	1	50,0	2
Total		59	62,8	35	37,2	94

Sumber Data : SIM ASN Lingkup BPPSDMP Per 31 Desember 2022, diolah kembali oleh Sekretariat BPPSDMP

Tabel 4.5.1.3 Jumlah ASN Polbangtan Gowa menurut Klasifikasi Jabatan dan Jenis Kelamin, 2022

No	Klasifikasi Jabatan	Jenis Kelamin				Jumlah
		Pria	%	Wanita	%	
(1)	(2)	(3)	(4)	(5)	(6)	(7)
1	Fungsional Tertentu	45	66,2	23	33,8	68
2	Fungsional Umum	13	52,0	12	48,0	25
3	Struktural	1	100,0	0	0,0	1
Total		59	62,8	35	37,2	94

Sumber Data : SIM ASN Lingkup BPPSDMP Per 31 Desember 2022, diolah kembali oleh Sekretariat BPPSDMP

Tabel 4.5.1.4 Jumlah ASN Polbangtan Gowa menurut Kelompok Jabatan dan Jenis Kelamin, 2022

No	Kelompok Jabatan	Jenis Kelamin				Jumlah
		Pria	%	Wanita	%	
(1)	(2)	(3)	(4)	(5)	(6)	(7)
1	Analisis Kepegawaian	1	100,0	0	0,0	1
2	Analisis Pengelolaan Keuangan APBN	1	50,0	1	50,0	2
3	Arsiparis	0	0,0	1	100,0	1
4	Asisten Ahli	5	41,7	7	58,3	12
5	Calon Analisis Kepegawaian	1	100,0	0	0,0	1
6	Calon PLP	1	50,0	1	50,0	2
7	Fungsional Umum	13	52,0	12	48,0	25
8	Lektor	11	68,8	5	31,3	16
9	Lektor Kepala	7	63,6	4	36,4	11
10	Pengembang Teknologi Pembelajaran	1	33,3	2	66,7	3
11	PLP	13	92,9	1	7,1	14
12	Pranata Keuangan APBN	1	50,0	1	50,0	2
13	Pranata Laboratorium Pendidikan	2	100,0	0	0,0	2
14	Pustakawan	1	100,0	0	0,0	1
15	Struktural	1	100,0	0	0,0	1
Total		59	62,8	35	37,2	94

Sumber Data : SIM ASN Lingkup BPPSDMP Per 31 Desember 2022, diolah kembali oleh Sekretariat BPPSDMP

Tabel 4.5.1.5 Jumlah ASN Polbangtan Gowa menurut Kelompok Umur dan Jenis Kelamin, 2022

No	Kelompok Umur	Jenis Kelamin				Jumlah
		Pria	%	Wanita	%	
(1)	(2)	(3)	(4)	(5)	(6)	(7)
1	<= 35	4	40,0	6	60,0	10
2	36 - 40	12	54,5	10	45,5	22
3	41 - 45	13	65,0	7	35,0	20
4	46 - 50	6	75,0	2	25,0	8
5	51 - 55	9	64,3	5	35,7	14
6	56 - 60	10	71,4	4	28,6	14
7	61 - 65	5	83,3	1	16,7	6
Total		59	62,8	35	37,2	94

Sumber Data : SIM ASN Lingkup BPPSDMP Per 31 Desember 2022, diolah kembali oleh Sekretariat BPPSDMP

4.5.2 Profil Dosen

Tabel 4.5.2.1 Jumlah Dosen Polbangtan Gowa menurut Tingkat Pendidikan dan Jenis Kelamin, 2022

No	Tingkat Pendidikan	Jenis Kelamin			Jumlah	
		Pria	%	Wanita		
(1)	(2)	(3)	(4)	(5)	(6)	(7)
1	S2	19	61,3	12	38,7	31
2	S3	4	50,0	4	50,0	8
Total		23	59,0	16	41,0	39

Sumber Data : SIM ASN Lingkup BPPSDMP Per 31 Desember 2022, diolah kembali oleh Sekretariat BPPSDMP

Tabel 4.5.2.2 Jumlah Dosen Polbangtan Gowa menurut Golongan dan Jenis Kelamin, 2022

No	Golongan	Jenis Kelamin			Jumlah	
		Pria	%	Wanita		
(1)	(2)	(3)	(4)	(5)	(6)	(7)
1	IV	9	60,0	6	40,0	15
2	III	14	58,3	10	41,7	24
Total		23	59,0	16	41,0	39

Sumber Data : SIM ASN Lingkup BPPSDMP Per 31 Desember 2022, diolah kembali oleh Sekretariat BPPSDMP

Tabel 4.5.2.3 Jumlah Dosen Polbangtan Gowa menurut Jabatan dan Jenis Kelamin, 2022

No	Jabatan	Jenis Kelamin			Jumlah	
		Pria	%	Wanita		
(1)	(2)	(3)	(4)	(5)	(6)	(7)
1	ASISTEN AHLI	5	41,7	7	58,3	12
2	LEKTOR	11	68,8	5	31,3	16
3	LEKTOR KEPALA	7	63,6	4	36,4	11
Total		23	59,0	16	41,0	39

Sumber Data : SIM ASN Lingkup BPPSDMP Per 31 Desember 2022, diolah kembali oleh Sekretariat BPPSDMP

Tabel 4.5.2.4 Jumlah Dosen Polbangtan Gowa menurut Kelompok Umur dan Jenis Kelamin, 2022

No	Kelompok Umur	Jenis Kelamin				Jumlah
		Pria	%	Wanita	%	
(1)	(2)	(3)	(4)	(5)	(6)	(7)
1	<= 35	1	16,7	5	83,3	6
2	36 - 40	0	0,0	2	100,0	2
3	41 - 45	5	62,5	3	37,5	8
4	46 - 50	2	100,0	0	0,0	2
5	51 - 55	2	40,0	3	60,0	5
6	56 - 60	8	80,0	2	20,0	10
7	61 - 65	5	83,3	1	16,7	6
Total		23	59,0	16	41,0	39

Sumber Data : SIM ASN Lingkup BPPSDMP Per 31 Desember 2022, diolah kembali oleh Sekretariat BPPSDMP

Profesional Daya Saing Wirausaha



<https://bppsdp.pertanian.go.id>

Melakukan pengembangan dan pembaruan untuk merespon kebutuhan stakeholders serta mempersiapkan generasi penerus untuk mewujudkan Indonesia Maju khususnya dibidang pertanian



Jl. SPMA Reremi,
Kec. Manokwari Barat, Kab. Manokwari,
Provinsi Papua Barat 98312

+62986-211993

admin@polbangtanmanokwari.ac.id

<http://polbangtanmanokwari.ac.id>



4.6 Polbangtan Manokwari

4.6.1 Profil ASN

Tabel 4.6.1.1 Jumlah ASN Polbangtan Manokwari menurut Tingkat Pendidikan dan Jenis Kelamin, 2022

No	Tingkat Pendidikan	Jenis Kelamin				Jumlah
		Pria	%	Wanita	%	
(1)	(2)	(3)	(4)	(5)	(6)	(7)
1	SD	3	100,0	0	0,0	3
2	SLTP	1	100,0	0	0,0	1
3	D1 - D3	4	66,7	2	33,3	6
4	S1/D4	15	55,6	12	44,4	27
5	S2	13	43,3	17	56,7	30
6	S3	5	100,0	0	0,0	5
Total		41	56,9	31	43,1	72

Sumber Data : SIM ASN Lingkup BPPSDMP Per 31 Desember 2022, diolah kembali oleh Sekretariat BPPSDMP

Tabel 4.6.1.2 Jumlah ASN Polbangtan Manokwari menurut Golongan dan Jenis Kelamin, 2022

No	Golongan	Jenis Kelamin				Jumlah
		Pria	%	Wanita	%	
(1)	(2)	(3)	(4)	(5)	(6)	(7)
1	IV	7	58,3	5	41,7	12
2	III	26	52,0	24	48,0	50
3	II	6	75,0	2	25,0	8
4	I	2	100,0	0	0,0	2
Total		41	56,9	31	43,1	72

Sumber Data : SIM ASN Lingkup BPPSDMP Per 31 Desember 2022, diolah kembali oleh Sekretariat BPPSDMP

Tabel 4.6.1.3 Jumlah ASN Polbangtan Manokwari menurut Klasifikasi Jabatan dan Jenis Kelamin, 2022

No	Klasifikasi Jabatan	Jenis Kelamin				Jumlah
		Pria	%	Wanita	%	
(1)	(2)	(3)	(4)	(5)	(6)	(7)
1	Fungsional Tertentu	20	50,0	20	50,0	40
2	Fungsional Umum	21	67,7	10	32,3	31
3	Struktural	0	0,0	1	100,0	1
Total		41	56,9	31	43,1	72

Sumber Data : SIM ASN Lingkup BPPSDMP Per 31 Desember 2022, diolah kembali oleh Sekretariat BPPSDMP

Tabel 4.6.1.4 Jumlah ASN Polbangtan Manokwari menurut Kelompok Jabatan dan Jenis Kelamin, 2022

No	Kelompok Jabatan	Jenis Kelamin				Jumlah
		Pria	%	Wanita	%	
(1)	(2)	(3)	(4)	(5)	(6)	(7)
1	Analisis Kepegawaian	1	50,0	1	50,0	2
2	Analisis Pengelolaan Keuangan APBN	0	0,0	1	100,0	1
3	Asisten Ahli	5	45,5	6	54,5	11
4	Calon Arsiparis	0	0,0	1	100,0	1
5	Calon Asisten Ahli	1	25,0	3	75,0	4
6	Calon PLP	1	33,3	2	66,7	3
7	Calon Pranata Humas	1	100,0	0	0,0	1
8	Calon Pustakawan	1	100,0	0	0,0	1
9	Fungsional Umum	21	67,7	10	32,3	31
10	Lektor	6	60,0	4	40,0	10
11	Lektor Kepala	3	75,0	1	25,0	4
12	Pengembang Teknologi Pembelajaran	1	50,0	1	50,0	2
13	Struktural	0	0,0	1	100,0	1
Total		41	56,9	31	43,1	72

Sumber Data : SIM ASN Lingkup BPPSDMP Per 31 Desember 2022, diolah kembali oleh Sekretariat BPPSDMP

Tabel 4.6.1.5 Jumlah ASN Polbangtan Manokwari menurut Kelompok Umur dan Jenis Kelamin, 2022

No	Kelompok Umur	Jenis Kelamin				Jumlah
		Pria	%	Wanita	%	
(1)	(2)	(3)	(4)	(5)	(6)	(7)
1	<= 35	10	47,6	11	52,4	21
2	36 - 40	4	40,0	6	60,0	10
3	41 - 45	4	57,1	3	42,9	7
4	46 - 50	11	73,3	4	26,7	15
5	51 - 55	7	63,6	4	36,4	11
6	56 - 60	3	60,0	2	40,0	5
7	61 - 65	2	66,7	1	33,3	3
Total		41	56,9	31	43,1	72

Sumber Data : SIM ASN Lingkup BPPSDMP Per 31 Desember 2022, diolah kembali oleh Sekretariat BPPSDMP

4.6.2 Profil Dosen

Tabel 4.6.2.1 Jumlah Dosen Polbangtan Manokwari menurut Tingkat Pendidikan dan Jenis Kelamin, 2022

No	Tingkat Pendidikan	Jenis Kelamin				Jumlah
		Pria	%	Wanita	%	
(1)	(2)	(3)	(4)	(5)	(6)	(7)
1	S2	9	45,0	11	55,0	20
2	S3	5	100,0	0	0,0	5
Total		14	56,0	11	44,0	25

Sumber Data : SIM ASN Lingkup BPPSDMP Per 31 Desember 2022, diolah kembali oleh Sekretariat BPPSDMP

Tabel 4.6.2.2 Jumlah Dosen Polbangtan Manokwari menurut Golongan dan Jenis Kelamin, 2022

No	Golongan	Jenis Kelamin				Jumlah
		Pria	%	Wanita	%	
(1)	(2)	(3)	(4)	(5)	(6)	(7)
1	IV	7	77,8	2	22,2	9
2	III	7	43,8	9	56,3	16
Total		14	56,0	11	44,0	25

Sumber Data : SIM ASN Lingkup BPPSDMP Per 31 Desember 2022, diolah kembali oleh Sekretariat BPPSDMP

Tabel 4.6.2.3 Jumlah Dosen Polbangtan Manokwari menurut Jabatan dan Jenis Kelamin, 2022

No	Jabatan	Jenis Kelamin				Jumlah
		Pria	%	Wanita	%	
(1)	(2)	(3)	(4)	(5)	(6)	(7)
1	ASISTEN AHLI	5	45,5	6	54,5	11
2	LEKTOR	6	60,0	4	40,0	10
3	LEKTOR KEPALA	3	75,0	1	25,0	4
Total		14	56,0	11	44,0	25

Sumber Data : SIM ASN Lingkup BPPSDMP Per 31 Desember 2022, diolah kembali oleh Sekretariat BPPSDMP

Tabel 4.6.2.4 Jumlah Dosen Polbangtan Manokwari menurut Kelompok Umur dan Jenis Kelamin, 2022

No	Kelompok Umur	Jenis Kelamin				Jumlah
		Pria	%	Wanita	%	
(1)	(2)	(3)	(4)	(5)	(6)	(7)
1	<= 35	2	33,3	4	66,7	6
2	36 - 40	0	0,0	2	100,0	2
3	41 - 45	2	66,7	1	33,3	3
4	46 - 50	7	100,0	0	0,0	7
5	51 - 55	0	0,0	1	100,0	1
6	56 - 60	1	33,3	2	66,7	3
7	61 - 65	2	66,7	1	33,3	3
Total		14	56,0	11	44,0	25

Sumber Data : SIM ASN Lingkup BPPSDMP Per 31 Desember 2022, diolah kembali oleh Sekretariat BPPSDMP

Profesional Daya Saing Wirausaha



<https://bppsdp.pertanian.go.id>

Mendidik dan menyiapkan tenaga teknis pertanian yang memiliki kompetensi di bidang alat dan mesin pertanian, pengelolaan tata air pertanian dan teknologi hasil pertanian yang mendukung pencapaian tujuan pembangunan pertanian Indonesia.



PEPI SERPONG

POLITEKNIK ENJINIRING PERTANIAN
INDONESIA



Jl. Sinarmas Boulevard, Situ Gadung
Kec. Pagedangan, Kab. Tangerang,
Provinsi Banten 15338

+6221-50972050
pepi.serpong@pertanian.go.id
<http://pepi.ac.id>



4.7 Politeknik Enjiniring Pertanian Indonesia (PEPI) Serpong

4.7.1 Profil ASN

Tabel 4.7.1.1 Jumlah ASN PEPI Serpong menurut Tingkat Pendidikan dan Jenis Kelamin, 2022

No	Tingkat Pendidikan	Jenis Kelamin				Jumlah
		Pria	%	Wanita	%	
(1)	(2)	(3)	(4)	(5)	(6)	(7)
1	D1 - D3	5	100,0	0	0,0	5
2	S1/D4	2	40,0	3	60,0	5
3	S2	13	72,2	5	27,8	18
4	S3	7	87,5	1	12,5	8
Total		27	75,0	9	25,0	36

Sumber Data : SIM ASN Lingkup BPPSDMP Per 31 Desember 2022, diolah kembali oleh Sekretariat BPPSDMP

Tabel 4.7.1.2 Jumlah ASN PEPI Serpong menurut Golongan dan Jenis Kelamin, 2022

No	Golongan	Jenis Kelamin				Jumlah
		Pria	%	Wanita	%	
(1)	(2)	(3)	(4)	(5)	(6)	(7)
1	IV	10	90,9	1	9,1	11
2	III	13	61,9	8	38,1	21
3	II	4	100,0	0	0,0	4
Total		27	75,0	9	25,0	36

Sumber Data : SIM ASN Lingkup BPPSDMP Per 31 Desember 2022, diolah kembali oleh Sekretariat BPPSDMP

Tabel 4.7.1.3 Jumlah ASN PEPI Serpong menurut Klasifikasi Jabatan dan Jenis Kelamin, 2022

No	Klasifikasi Jabatan	Jenis Kelamin				Jumlah
		Pria	%	Wanita	%	
(1)	(2)	(3)	(4)	(5)	(6)	(7)
1	Fungsional Tertentu	19	76,0	6	24,0	25
2	Fungsional Umum	7	70,0	3	30,0	10
3	Struktural	1	100,0	0	0,0	1
Total		27	75,0	9	25,0	36

Sumber Data : SIM ASN Lingkup BPPSDMP Per 31 Desember 2022, diolah kembali oleh Sekretariat BPPSDMP

Tabel 4.7.1.4 Jumlah ASN PEPI Serpong menurut Kelompok Jabatan dan Jenis Kelamin, 2022

No	Kelompok Jabatan	Jenis Kelamin				Jumlah
		Pria	%	Wanita	%	
(1)	(2)	(3)	(4)	(5)	(6)	(7)
1	Asisten Ahli	8	100,0	0	0,0	8
2	Calon Arsiparis	0	0,0	1	100,0	1
3	Calon Asisten Ahli	2	50,0	2	50,0	4
4	Calon PLP	0	0,0	1	100,0	1
5	Fungsional Umum	7	70,0	3	30,0	10
6	Lektor	7	77,8	2	22,2	9
7	Lektor Kepala	1	100,0	0	0,0	1
8	Pranata Komputer	1	100,0	0	0,0	1
9	Struktural	1	100,0	0	0,0	1
Total		27	75,0	9	25,0	36

Sumber Data : SIM ASN Lingkup BPPSDMP Per 31 Desember 2022, diolah kembali oleh Sekretariat BPPSDMP

Tabel 4.7.1.5 Jumlah ASN PEPI Serpong menurut Kelompok Umur dan Jenis Kelamin, 2022

No	Kelompok Umur	Jenis Kelamin				Jumlah
		Pria	%	Wanita	%	
(1)	(2)	(3)	(4)	(5)	(6)	(7)
1	<= 35	5	50,0	5	50,0	10
2	36 - 40	9	90,0	1	10,0	10
3	41 - 45	6	66,7	3	33,3	9
4	46 - 50	1	100,0	0	0,0	1
5	51 - 55	2	100,0	0	0,0	2
6	56 - 60	2	100,0	0	0,0	2
7	61 - 65	2	100,0	0	0,0	2
Total		27	75,0	9	25,0	36

Sumber Data : SIM ASN Lingkup BPPSDMP Per 31 Desember 2022, diolah kembali oleh Sekretariat BPPSDMP

4.7.2 Profil Dosen

Tabel 4.7.2.1 Jumlah Dosen PEPI Serpong menurut Tingkat Pendidikan dan Jenis Kelamin, 2022

No	Tingkat Pendidikan	Jenis Kelamin				Jumlah
		Pria	%	Wanita	%	
(1)	(2)	(3)	(4)	(5)	(6)	(7)
1	S2	9	90,0	1	10,0	10
2	S3	7	87,5	1	12,5	8
Total		16	88,9	2	11,1	18

Sumber Data : SIM ASN Lingkup BPPSDMP Per 31 Desember 2022, diolah kembali oleh Sekretariat BPPSDMP

Tabel 4.7.2.2 Jumlah Dosen PEPI Serpong menurut Golongan dan Jenis Kelamin, 2022

No	Golongan	Jenis Kelamin				Jumlah
		Pria	%	Wanita	%	
(1)	(2)	(3)	(4)	(5)	(6)	(7)
1	IV	10	90,9	1	9,1	11
2	III	6	85,7	1	14,3	7
Total		16	88,9	2	11,1	18

Sumber Data : SIM ASN Lingkup BPPSDMP Per 31 Desember 2022, diolah kembali oleh Sekretariat BPPSDMP

Tabel 4.7.2.3 Jumlah Dosen PEPI Serpong menurut Jabatan dan Jenis Kelamin, 2022

No	Jabatan	Jenis Kelamin				Jumlah
		Pria	%	Wanita	%	
(1)	(2)	(3)	(4)	(5)	(6)	(7)
1	ASISTEN AHLI	8	100,0	0	0,0	8
2	LEKTOR	7	77,8	2	22,2	9
3	LEKTOR KEPALA	1	100,0	0	0,0	1
Total		16	88,9	2	11,1	18

Sumber Data : SIM ASN Lingkup BPPSDMP Per 31 Desember 2022, diolah kembali oleh Sekretariat BPPSDMP

Tabel 4.7.2.4 Jumlah Dosen PEPI Serpong menurut Kelompok Umur dan Jenis Kelamin, 2022

No	Kelompok Umur	Jenis Kelamin				Jumlah
		Pria	%	Wanita	%	
(1)	(2)	(3)	(4)	(5)	(6)	(7)
1	<= 35	1	100,0	0	0,0	1
2	36 - 40	3	100,0	0	0,0	3
3	41 - 45	5	71,4	2	28,6	7
4	46 - 50	1	100,0	0	0,0	1
5	51 - 55	2	100,0	0	0,0	2
6	56 - 60	2	100,0	0	0,0	2
7	61 - 65	2	100,0	0	0,0	2
Total		16	88,9	2	11,1	18

Sumber Data : SIM ASN Lingkup BPPSDMP Per 31 Desember 2022, diolah kembali oleh Sekretariat BPPSDMP

Menghasilkan lulusan yang berakhlak mulia, cerdas, terampil, berjiwa wirausaha, dan peduli lingkungan

SMK PP NEGERI SEMBAWA

SMK PERTANIAN PEMBANGUNAN NEGERI SEMBAWA



Jl. Palembang - Pangkalan Balai KM. 29,
Kec. Sembawa, Kab. Banyu Asin,
Provinsi Sumatera Selatan 30953

+62711-7439058
sppnsembawa@yahoo.com
<http://smkppnsembawa.sch.id>



4.8 SMKPP Negeri Sembawa

4.8.1 Profil Pegawai

Tabel 4.8.1.1 Jumlah Pegawai SMKPP Negeri Sembawa menurut Tingkat Pendidikan dan Jenis Kelamin, 2022

No	Tingkat Pendidikan	Jenis Kelamin				Jumlah
		Pria	%	Wanita	%	
(1)	(2)	(3)	(4)	(5)	(6)	(7)
1	SD	1	100,0	0	0,0	1
2	SLTA	15	100,0	0	0,0	15
3	D1 - D3	1	33,3	2	66,7	3
4	D4/S1	17	58,6	12	41,4	29
5	S2	10	41,7	14	58,3	24
6	S3	1	100,0	0	0,0	1
Total		45	61,6	28	38,4	73

Sumber Data : SIM ASN Lingkup BPPSDMP Per 31 Desember 2022, diolah kembali oleh Sekretariat BPPSDMP

Tabel 4.8.1.2 Jumlah Pegawai SMKPP Negeri Sembawa menurut Golongan dan Jenis Kelamin, 2022

No	Golongan	Jenis Kelamin				Jumlah
		Pria	%	Wanita	%	
(1)	(2)	(3)	(4)	(5)	(6)	(7)
1	IV	4	44,4	5	55,6	9
2	III	29	56,9	22	43,1	51
3	II	12	92,3	1	7,7	13
Total		45	61,6	28	38,4	73

Sumber Data : SIM ASN Lingkup BPPSDMP Per 31 Desember 2022, diolah kembali oleh Sekretariat BPPSDMP

Tabel 4.8.1.3 Jumlah Pegawai SMKPP Negeri Sembawa menurut Klasifikasi Jabatan dan Jenis Kelamin, 2022

No	Klasifikasi Jabatan	Jenis Kelamin				Jumlah
		Pria	%	Wanita	%	
(1)	(2)	(3)	(4)	(5)	(6)	(7)
1	Fungsional Tertentu	14	45,2	17	54,8	31
2	Fungsional Umum	30	73,2	11	26,8	41
3	Struktural	1	100,0	0	0,0	1
Total		45	61,6	28	38,4	73

Sumber Data : SIM ASN Lingkup BPPSDMP Per 31 Desember 2022, diolah kembali oleh Sekretariat BPPSDMP

Tabel 4.8.1.4 Jumlah Pegawai SMKPP Negeri Sembawa menurut Kelompok Jabatan dan Jenis Kelamin, 2022

No	Kelompok Jabatan	Jenis Kelamin				Jumlah
		Pria	%	Wanita	%	
(1)	(2)	(3)	(4)	(5)	(6)	(7)
1	Arsiparis	0	0,0	1	100,0	1
2	Calon Guru	2	50,0	2	50,0	4
3	Calon PLP	0	0,0	2	100,0	2
4	Fungsional Umum	30	73,2	11	26,8	41
5	Guru	12	50,0	12	50,0	24
6	Struktural	1	100,0	0	0,0	1
Total		45	61,6	28	38,4	73

Sumber Data : SIM ASN Lingkup BPPSDMP Per 31 Desember 2022, diolah kembali oleh Sekretariat BPPSDMP

Tabel 4.8.1.5 Jumlah Pegawai SMKPP Negeri Sembawa menurut Kelompok Umur dan Jenis Kelamin, 2022

No	Kelompok Umur	Jenis Kelamin				Jumlah
		Pria	%	Wanita	%	
(1)	(2)	(3)	(4)	(5)	(6)	(7)
1	<= 35	0	0,0	6	100,0	6
2	36 - 40	12	60,0	8	40,0	20
3	41 - 45	9	69,2	4	30,8	13
4	46 - 50	7	63,6	4	36,4	11
5	51 - 55	11	73,3	4	26,7	15
6	56 - 60	6	75,0	2	25,0	8
Total		45	61,6	28	38,4	73

Sumber Data : SIM ASN Lingkup BPPSDMP Per 31 Desember 2022, diolah kembali oleh Sekretariat BPPSDMP

4.8.2 Profil Guru

Tabel 4.8.2.1 Jumlah Guru SMKPP Negeri Sembawa menurut Tingkat Pendidikan dan Jenis Kelamin, 2022

No	Tingkat Pendidikan	Jenis Kelamin				Jumlah
		Pria	%	Wanita	%	
(1)	(2)	(3)	(4)	(5)	(6)	(7)
1	D4/S1	5	71,4	2	28,6	7
2	S2	6	37,5	10	62,5	16
2	S3	1	100,0	0	0,0	1
Total		12	50,0	12	50,0	24

Sumber Data : SIM ASN Lingkup BPPSDMP Per 31 Desember 2022, diolah kembali oleh Sekretariat BPPSDMP

Tabel 4.8.2.2 Jumlah Guru SMKPP Negeri Sembawa menurut Golongan dan Jenis Kelamin, 2022

No	Golongan	Jenis Kelamin				Jumlah
		Pria	%	Wanita	%	
(1)	(2)	(3)	(4)	(5)	(6)	(7)
1	IV	4	44,4	5	55,6	9
2	III	8	53,3	7	46,7	15
Total		12	50,0	12	50,0	24

Sumber Data : SIM ASN Lingkup BPPSDMP Per 31 Desember 2022, diolah kembali oleh Sekretariat BPPSDMP

Tabel 4.8.2.3 Jumlah Guru SMKPP Negeri Sembawa menurut Jabatan dan

No	Jabatan	Jenis Kelamin				Jumlah
		Pria	%	Wanita	%	
(1)	(2)	(3)	(4)	(5)	(6)	(7)
1	Guru Madya	4	44,4	5	55,6	9
2	Guru Muda	6	50,0	6	50,0	12
3	Guru Pertama	2	66,7	1	33,3	3
Total		12	50,0	12	50,0	24

Sumber Data : SIM ASN Lingkup BPPSDMP Per 31 Desember 2022, diolah kembali oleh Sekretariat BPPSDMP

Tabel 4.8.2.4 Jumlah Guru SMKPP Negeri Sembawa menurut Kelompok Umur dan Jenis Kelamin, 2022

No	Kelompok Umur	Jenis Kelamin				Jumlah
		Pria	%	Wanita	%	
(1)	(2)	(3)	(4)	(5)	(6)	(7)
1	<= 35	0	0,0	1	100,0	1
2	36 - 40	1	25,0	3	75,0	4
3	41 - 45	5	55,6	4	44,4	9
4	46 - 50	1	50,0	1	50,0	2
5	51 - 55	2	50,0	2	50,0	4
6	56 - 60	3	75,0	1	25,0	4
Total		12	50,0	12	50,0	24

Sumber Data : SIM ASN Lingkup BPPSDMP Per 31 Desember 2022, diolah kembali oleh Sekretariat BPPSDMP

Bertekad mewujudkan
Lembaga Pendidikan
Pertanian yang handal untuk
menghasilkan Sumber Daya
Manusia Pertanian yang
Professional, Mandiri dan
Berdaya Saing dalam rangka
Regenerasi Petani
Berkelanjutan



SMK PP NEGERI BANJARBARU

SMK PERTANIAN PEMBANGUNAN NEGERI BANJARBARU



Jl. Putri Junjung Buih No. 15, Loktabat Utara,
Kec. Banjarbaru Utara, Kota Banjarbaru Utara,
Provinsi Kalimantan Selatan 70711

+62511-4772468
admin@spmabanjarbaru.sch.id
<http://spmabanjarbaru.sch.id>



4.9 SMKPP Negeri Banjarbaru

4.9.1 Profil Pegawai

Tabel 4.9.1.1 Jumlah Pegawai SMKPP Negeri Banjarbaru menurut Tingkat Pendidikan dan Jenis Kelamin, 2022

No	Tingkat Pendidikan	Jenis Kelamin				Jumlah
		Pria	%	Wanita	%	
(1)	(2)	(3)	(4)	(5)	(6)	(7)
1	SLTP	1	100,0	0	0,0	1
2	SLTA	10	83,3	2	16,7	12
3	D1 - D3	1	25,0	3	75,0	4
4	D4/S1	9	60,0	6	40,0	15
5	S2	9	56,3	7	43,8	16
Total		30	62,5	18	37,5	48

Sumber Data : SIM ASN Lingkup BPPSDMP Per 31 Desember 2022, diolah kembali oleh Sekretariat BPPSDMP

Tabel 4.9.1.2 Jumlah Pegawai SMKPP Negeri Banjarbaru menurut Golongan dan Jenis Kelamin, 2022

No	Golongan	Jenis Kelamin				Jumlah
		Pria	%	Wanita	%	
(1)	(2)	(3)	(4)	(5)	(6)	(7)
1	IV	3	60,0	2	40,0	5
2	III	20	60,6	13	39,4	33
3	II	7	70,0	3	30,0	10
Total		30	62,5	18	37,5	48

Sumber Data : SIM ASN Lingkup BPPSDMP Per 31 Desember 2022, diolah kembali oleh Sekretariat BPPSDMP

Tabel 4.9.1.3 Jumlah Pegawai SMKPP Negeri Banjarbaru menurut Klasifikasi Jabatan dan Jenis Kelamin, 2022

No	Klasifikasi Jabatan	Jenis Kelamin				Jumlah
		Pria	%	Wanita	%	
(1)	(2)	(3)	(4)	(5)	(6)	(7)
1	Fungsional Tertentu	15	57,7	11	42,3	26
2	Fungsional Umum	14	66,7	7	33,3	21
3	Struktural	1	100,0	0	0,0	1
Total		30	62,5	18	37,5	48

Sumber Data : SIM ASN Lingkup BPPSDMP Per 31 Desember 2022, diolah kembali oleh Sekretariat BPPSDMP

Tabel 4.9.1.4 Jumlah Pegawai SMKPP Negeri Banjarbaru menurut Kelompok Jabatan dan Jenis Kelamin, 2022

No	Kelompok Jabatan	Jenis Kelamin				Jumlah
		Pria	%	Wanita	%	
(1)	(2)	(3)	(4)	(5)	(6)	(7)
1	Calon Analis Kepegawaian	0	0,0	1	100,0	1
2	Calon Arsiparis	0	0,0	1	100,0	1
3	Calon Guru	0	0,0	4	100,0	4
4	Calon PLP	2	100,0	0	0,0	2
5	Fungsional Umum	14	66,7	7	33,3	21
6	Guru	10	66,7	5	33,3	15
7	Pranata Humas	1	100,0	0	0,0	1
8	Pranata Keuangan APBN	2	100,0	0	0,0	2
9	Struktural	1	100,0	0	0,0	1
Total		30	62,5	18	37,5	48

Sumber Data : SIM ASN Lingkup BPPSDMP Per 31 Desember 2022, diolah kembali oleh Sekretariat BPPSDMP

Tabel 4.9.1.5 Jumlah Pegawai SMKPP Negeri Banjarbaru menurut Kelompok Umur dan Jenis Kelamin, 2022

No	Kelompok Umur	Jenis Kelamin				Jumlah
		Pria	%	Wanita	%	
(1)	(2)	(3)	(4)	(5)	(6)	(7)
1	<= 35	4	33,3	8	66,7	12
2	36 - 40	9	64,3	5	35,7	14
3	41 - 45	1	100,0	0	0,0	1
4	46 - 50	6	75,0	2	25,0	8
5	51 - 55	9	75,0	3	25,0	12
6	56 - 60	1	100,0	0	0,0	1
Total		30	62,5	18	37,5	48

Sumber Data : SIM ASN Lingkup BPPSDMP Per 31 Desember 2022, diolah kembali oleh Sekretariat BPPSDMP

4.9.2 Profil Guru

Tabel 4.9.2.1 Jumlah Guru SMKPP Negeri Banjarbaru menurut Tingkat Pendidikan dan Jenis Kelamin, 2022

No	Tingkat Pendidikan	Jenis Kelamin				Jumlah
		Pria	%	Wanita	%	
(1)	(2)	(3)	(4)	(5)	(6)	(7)
1	D4/S1	2	50,0	2	50,0	4
2	S2	8	72,7	3	27,3	11
Total		10	66,7	5	33,3	15

Sumber Data : SIM ASN Lingkup BPPSDMP Per 31 Desember 2022, diolah kembali oleh Sekretariat BPPSDMP

Tabel 4.9.2.2 Jumlah Guru SMKPP Negeri Banjarbaru menurut Golongan dan Jenis Kelamin, 2022

No	Golongan	Jenis Kelamin				Jumlah
		Pria	%	Wanita	%	
(1)	(2)	(3)	(4)	(5)	(6)	(7)
1	IV	3	60,0	2	40,0	5
2	III	7	70,0	3	30,0	10
Total		10	66,7	5	33,3	15

Sumber Data : SIM ASN Lingkup BPPSDMP Per 31 Desember 2022, diolah kembali oleh Sekretariat BPPSDMP

Tabel 4.9.2.3 Jumlah Guru SMKPP Negeri Banjarbaru menurut Jabatan dan Jenis Kelamin, 2022

No	Jabatan	Jenis Kelamin				Jumlah
		Pria	%	Wanita	%	
(1)	(2)	(3)	(4)	(5)	(6)	(7)
1	Guru Madya	3	60,0	2	40,0	5
2	Guru Muda	6	66,7	3	33,3	9
3	Guru Pertama	1	100,0	0	0,0	1
Total		10	66,7	5	33,3	15

Sumber Data : SIM ASN Lingkup BPPSDMP Per 31 Desember 2022, diolah kembali oleh Sekretariat BPPSDMP

Tabel 4.9.2.4 Jumlah Guru SMKPP Negeri Banjarbaru menurut Kelompok Umur dan Jenis Kelamin, 2022

No	Kelompok Umur	Jenis Kelamin				Jumlah
		Pria	%	Wanita	%	
(1)	(2)	(3)	(4)	(5)	(6)	(7)
1	<= 35	1	33,3	2	66,7	3
2	36 - 40	6	85,7	1	14,3	7
3	46 - 50	1	50,0	1	50,0	2
4	51 - 55	2	66,7	1	33,3	3
Total		10	66,7	5	33,3	15

Sumber Data : SIM ASN Lingkup BPPSDMP Per 31 Desember 2022, diolah kembali oleh Sekretariat BPPSDMP

Menghasilkan SDM pertanian yang professional, mandiri, berdaya saing untuk menyiapkan job creator dan job seeker dalam mendukung ketahanan pangan dan meningkatkan kesejahteraan petani.

SMK PP NEGERI KUPANG

SMK PERTANIAN PEMBANGUNAN NEGERI KUPANG



UJUK AT
Fatuleu, Kabupaten Kupang, Nusa Tenggara Timur, Indonesia
108°33', 123°52'59", 87°Bm
13/04/2022 09:15

Jl. Timor Raya KM. 39, Kuimasi,
Kec. Fatuleu, Kab. Kupang,
Provinsi Nusa Tenggara Timur 85371

+62380-8050939
spp_kupang@yahoo.com
<http://smkppnkupang.sch.id>



4.10 SMKPP Negeri Kupang

4.10.1 Profil Pegawai

Tabel 4.10.1.1 Jumlah Pegawai SMKPP Negeri Kupang menurut Tingkat Pendidikan dan Jenis Kelamin, 2022

No	Tingkat Pendidikan	Jenis Kelamin				Jumlah
		Pria	%	Wanita	%	
(1)	(2)	(3)	(4)	(5)	(6)	(7)
1	SLTP	1	100,0	0	0,0	1
2	SLTA	5	100,0	0	0,0	5
3	D1 - D3	2	66,7	1	33,3	3
4	D4/S1	14	66,7	7	33,3	21
5	S2	11	68,8	5	31,3	16
Total		33	71,7	13	28,3	46

Sumber Data : SIM ASN Lingkup BPPSDMP Per 31 Desember 2022, diolah kembali oleh Sekretariat BPPSDMP

Tabel 4.10.1.2 Jumlah Pegawai SMKPP Negeri Kupang menurut Golongan dan Jenis Kelamin, 2022

No	Golongan	Jenis Kelamin				Jumlah
		Pria	%	Wanita	%	
(1)	(2)	(3)	(4)	(5)	(6)	(7)
1	IV	3	60,0	2	40,0	5
2	III	24	70,6	10	29,4	34
3	II	6	85,7	1	14,3	7
Total		33	71,7	13	28,3	46

Sumber Data : SIM ASN Lingkup BPPSDMP Per 31 Desember 2022, diolah kembali oleh Sekretariat BPPSDMP

Tabel 4.10.1.3 Jumlah Pegawai SMKPP Negeri Kupang menurut Klasifikasi Jabatan dan Jenis Kelamin, 2022

No	Klasifikasi Jabatan	Jenis Kelamin				Jumlah
		Pria	%	Wanita	%	
(1)	(2)	(3)	(4)	(5)	(6)	(7)
1	Fungsional Tertentu	17	65,4	9	34,6	26
2	Fungsional Umum	16	84,2	3	15,8	19
3	Struktural	0	0,0	1	100,0	1
Total		33	71,7	13	28,3	46

Sumber Data : SIM ASN Lingkup BPPSDMP Per 31 Desember 2022, diolah kembali oleh Sekretariat BPPSDMP

Tabel 4.10.1.4 Jumlah Pegawai SMKPP Negeri Kupang menurut Kelompok Jabatan dan Jenis Kelamin, 2022

No	Kelompok Jabatan	Jenis Kelamin				Jumlah
		Pria	%	Wanita	%	
(1)	(2)	(3)	(4)	(5)	(6)	(7)
1	Calon Analis Kepegawaian	1	100,0	0	0,0	1
2	Calon Arsiparis	0	0,0	1	100,0	1
3	Calon Guru	3	60,0	2	40,0	5
4	Calon PLP	0	0,0	1	100,0	1
5	Fungsional Umum	16	84,2	3	15,8	19
6	Guru	12	70,6	5	29,4	17
7	Pustakawan	1	100,0	0	0,0	1
8	Struktural	0	0,0	1	100,0	1
Total		33	71,7	13	28,3	46

Sumber Data : SIM ASN Lingkup BPPSDMP Per 31 Desember 2022, diolah kembali oleh Sekretariat BPPSDMP

Tabel 4.10.1.5 Jumlah Pegawai SMKPP Negeri Kupang menurut Kelompok Umur dan Jenis Kelamin, 2022

No	Kelompok Umur	Jenis Kelamin				Jumlah
		Pria	%	Wanita	%	
(1)	(2)	(3)	(4)	(5)	(6)	(7)
1	<= 35	8	66,7	4	33,3	12
2	36 - 40	0	0,0	1	100,0	1
3	41 - 45	4	57,1	3	42,9	7
4	46 - 50	12	75,0	4	25,0	16
5	51 - 55	4	80,0	1	20,0	5
6	56 - 60	5	100,0	0	0,0	5
Total		33	71,7	13	28,3	46

Sumber Data : SIM ASN Lingkup BPPSDMP Per 31 Desember 2022, diolah kembali oleh Sekretariat BPPSDMP

4.10.2 Profil Guru

Tabel 4.10.2.1 Jumlah Guru SMKPP Negeri Kupang menurut Tingkat Pendidikan dan Jenis Kelamin, 2022

No	Tingkat Pendidikan	Jenis Kelamin				Jumlah
		Pria	%	Wanita	%	
(1)	(2)	(3)	(4)	(5)	(6)	(7)
1	D4/S1	3	60,0	2	40,0	5
2	S2	9	75,0	3	25,0	12
Total		12	70,6	5	29,4	17

Sumber Data : SIM ASN Lingkup BPPSDMP Per 31 Desember 2022, diolah kembali oleh Sekretariat BPPSDMP

Tabel 4.10.2.2 Jumlah Guru SMKPP Negeri Kupang menurut Golongan dan Jenis Kelamin, 2022

No	Golongan	Jenis Kelamin				Jumlah
		Pria	%	Wanita	%	
(1)	(2)	(3)	(4)	(5)	(6)	(7)
1	IV	2	66,7	1	33,3	3
2	III	10	71,4	4	28,6	14
Total		12	70,6	5	29,4	17

Sumber Data : SIM ASN Lingkup BPPSDMP Per 31 Desember 2022, diolah kembali oleh Sekretariat BPPSDMP

Tabel 4.10.2.3 Jumlah Guru SMKPP Negeri Kupang menurut Jabatan dan Jenis Kelamin, 2022

No	Jabatan	Jenis Kelamin				Jumlah
		Pria	%	Wanita	%	
(1)	(2)	(3)	(4)	(5)	(6)	(7)
1	Guru Madya	3	75,0	1	25,0	4
2	Guru Muda	6	75,0	2	25,0	8
3	Guru Pertama	3	60,0	2	40,0	5
Total		12	70,6	5	29,4	17

Sumber Data : SIM ASN Lingkup BPPSDMP Per 31 Desember 2022, diolah kembali oleh Sekretariat BPPSDMP

Tabel 4.10.2.4 Jumlah Guru SMKPP Negeri Kupang menurut Kelompok Umur dan Jenis Kelamin, 2022

No	Kelompok Umur	Jenis Kelamin				Jumlah
		Pria	%	Wanita	%	
(1)	(2)	(3)	(4)	(5)	(6)	(7)
1	<= 35	2	100,0	0	0,0	2
2	36 - 40	0	0,0	1	100,0	1
3	41 - 45	2	100,0	0	0,0	2
4	46 - 50	6	66,7	3	33,3	9
5	51 - 55	1	50,0	1	50,0	2
6	56 - 60	1	100,0	0	0,0	1
Total		12	70,6	5	29,4	17

Sumber Data : SIM ASN Lingkup BPPSDMP Per 31 Desember 2022, diolah kembali oleh Sekretariat BPPSDMP

Jumlah THL Lingkup BPPSDMP



Profesional Daya Saing Wirausaha



<https://bppsdp.pertanian.go.id>

Tabel 5.1 Jumlah THL Lingkup BPPSDMP menurut Satuan Kerja dan Jenis Kelamin, 2022

No	Satuan Kerja	Jenis Kelamin				Jumlah
		Pria	%	Wanita	%	
(1)	(2)	(3)	(4)	(5)	(6)	(7)
1	Pusat BPPSDMP	51	65,4	27	34,6	78
2	PPMKP Ciawi	66	86,8	10	13,2	76
3	BBPKH Cinagara	31	81,6	7	18,4	38
4	BBPP Lembang	40	90,9	4	9,1	44
5	BBPP Ketindan	21	91,3	2	8,7	23
6	BBPP Batu	38	86,4	6	13,6	44
7	BBPP Binuang	23	74,2	8	25,8	31
8	BBPP Batangkaluku	40	64,5	22	35,5	62
9	BBPP Kupang	25	73,5	9	26,5	34
10	BPP Jambi	37	90,2	4	9,8	41
11	BPP Lampung	20	64,5	11	35,5	31
12	Polbangtan Medan	22	88,0	3	12,0	25
13	Polbangtan Bogor	78	84,8	14	15,2	92
14	Polbangtan YoMa	47	97,9	1	2,1	48
15	Polbangtan Malang	29	85,3	5	14,7	34
16	Polbangtan Gowa	52	64,2	29	35,8	81
17	Polbangtan Manokwari	28	75,7	9	24,3	37
18	PEPI Serpong	30	76,9	9	23,1	39
19	SMKPP Negeri Sembawa	18	78,3	5	21,7	23
20	SMKPP Negeri Banjarbaru	35	77,8	10	22,2	45
21	SMKPP Negeri Kupang	26	72,2	10	27,8	36
Total		757	78,7	205	21,3	962

Sumber Data : Sekretariat BPPSDMP Per 31 Desember 2022

Tabel 5.2 Jumlah THL Lingkup BPPSDMP menurut Satuan Kerja dan Tingkat Pendidikan, 2022

No	Satuan Kerja	Tingkat Pendidikan							Jumlah
		Non-ljazah	SD	SLTP	SLTA	D1-D3	D4/S1	S2	
(1)	(2)	(3)	(4)	(5)	(6)	(7)	(8)	(9)	(10)
1	Pusat BPPSDMP	0	0	3	24	4	47	0	78
2	PPMKP Ciawi	0	2	8	45	4	17	0	76
3	BBPKH Cinagara	8	9	6	12	2	1	0	38
4	BBPP Lembang	0	4	5	30	2	3	0	44
5	BBPP Ketindan	0	3	1	16	1	2	0	23
6	BBPP Batu	0	2	6	32	3	1	0	44
7	BBPP Binuang	0	1	3	19	1	7	0	31
8	BBPP Batangkaluku	0	2	2	25	2	28	3	62
9	BBPP Kupang	0	0	0	18	3	13	0	34
10	BPP Jambi	0	3	3	30	1	4	0	41
11	BPP Lampung	0	1	0	16	2	11	1	31
12	Polbangtan Medan	0	0	1	19	2	3	0	25
13	Polbangtan Bogor	0	25	5	43	2	16	1	92
14	Polbangtan YoMa	0	0	7	35	0	6	0	48
15	Polbangtan Malang	0	5	4	23	0	1	1	34
16	Polbangtan Gowa	0	5	4	33	2	32	5	81
17	Polbangtan Manokwari	0	4	1	21	2	8	1	37
18	PEPI Serpong	0	0	0	27	1	9	2	39
19	SMKPP Negeri Sembawa	0	1	1	11	0	7	3	23
20	SMKPP Negeri Banjarbaru	0	1	0	30	0	14	0	45
21	SMKPP Negeri Kupang	0	2	2	16	4	12	0	36
Total		8	70	62	525	38	242	17	962

Sumber Data : Sekretariat BPPSDMP Per 31 Desember 2022

Tabel 5.3 Jumlah THL Lingkup BPPSDMP menurut Satuan Kerja dan Kelompok Umur, 2022

No	Satuan Kerja	Kelompok Umur						Jumlah
		<= 20	21-30	31-40	41-50	51-60	> 60	
(1)	(2)	(3)	(4)	(5)	(6)	(7)	(8)	(9)
1	Pusat BPPSDMP	0	29	34	12	2	1	78
2	PPMKP Ciawi	1	14	48	10	2	1	76
3	BBPKH Cinagara	0	12	11	9	6	0	38
4	BBPP Lembang	0	18	17	5	4	0	44
5	BBPP Ketindan	0	5	10	7	1	0	23
6	BBPP Batu	0	11	17	12	3	1	44
7	BBPP Binuang	4	12	5	5	5	0	31
8	BBPP Batangkaluku	0	32	25	5	0	0	62
9	BBPP Kupang	0	12	15	7	0	0	34
10	BPP Jambi	0	3	29	9	0	0	41
11	BPP Lampung	0	12	11	5	3	0	31
12	Polbangtan Medan	1	4	12	7	1	0	25
13	Polbangtan Bogor	0	22	31	28	11	0	92
14	Polbangtan YoMa	0	12	25	6	5	0	48
15	Polbangtan Malang	1	1	16	13	2	1	34
16	Polbangtan Gowa	0	30	26	16	6	3	81
17	Polbangtan Manokwari	0	5	15	12	2	3	37
18	PEPI Serpong	1	24	8	3	0	3	39
19	SMKPP Negeri Sembawa	0	8	11	3	1	0	23
20	SMKPP Negeri Banjarbaru	1	18	17	6	3	0	45
21	SMKPP Negeri Kupang	0	15	11	10	0	0	36
Total		9	299	394	190	57	13	962

Sumber Data : Sekretariat BPPSDMP Per 31 Desember 2022

Profesional Daya Saing Wirausaha



<https://bppsdp.pertanian.go.id>

Profesional Daya Saing Wirausaha



<https://bppsdp.pertanian.go.id>



**BADAN PENYULUHAN DAN PENGEMBANGAN
SUMBER DAYA MANUSIA PERTANIAN
KEMENTERIAN PERTANIAN**

Jl. Harsono RM No.3 Ragunan, Jakarta 12550